



Gemeinde Winklarn
Voranschlag 2022

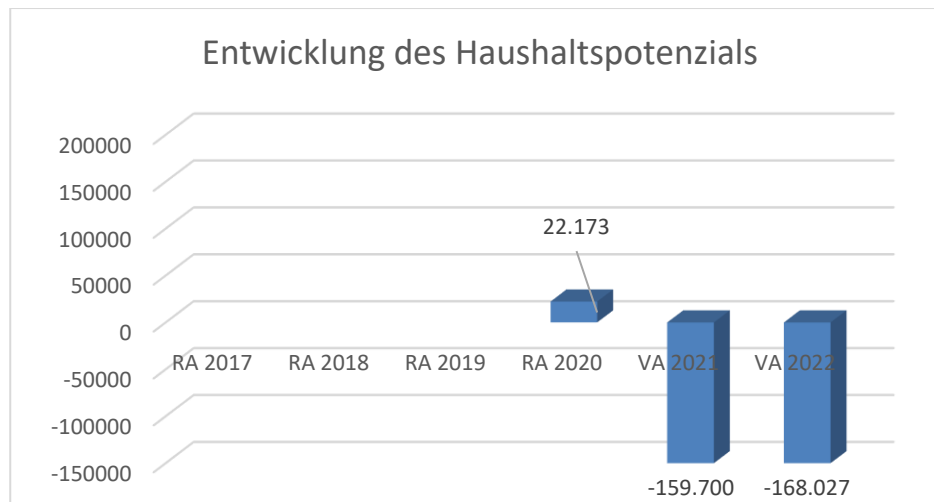


Vorbericht



Vorbericht zum Voranschlag 2022 gemäß § 3 der NÖ Gemeindehaushaltsverordnung (NÖ GHVO)

Entwicklung des Haushaltspotenzials



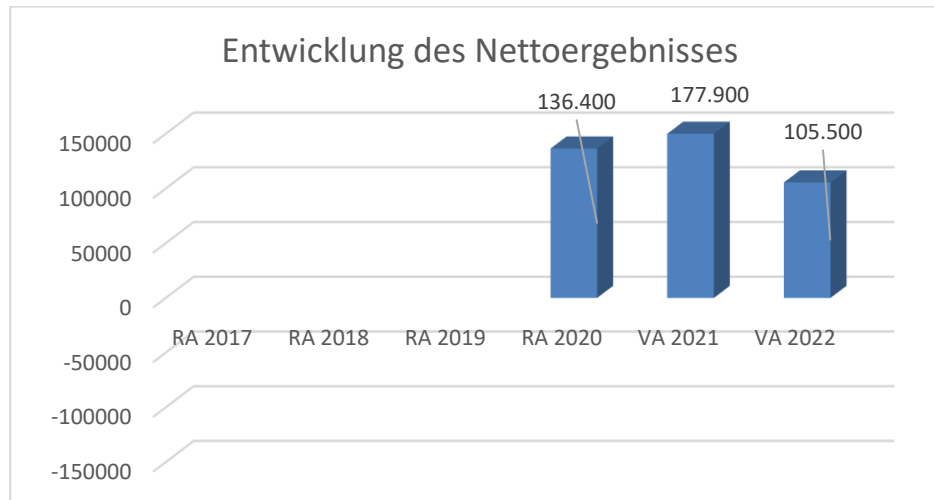
Erläuterung: Das Haushaltspotential hat seine Grundlage in § 67 Z. 11 der NÖ Gemeindeordnung 1973 (NÖ GO 1973) und ist erstmals im Voranschlag 2020 auszuweisen. Die Angaben zu den Vorjahren entfallen daher.

Haushaltspotential: Differenz der wiederkehrenden Mittelaufbringungen abzüglich der wiederkehrenden Mittelverwendungen unter Berücksichtigung der entsprechenden Forderungen und Verbindlichkeiten. Das Haushaltspotenzial ist eine wichtige Kenngröße und gibt die aktuelle Leistungsfähigkeit der Gemeinde wieder. Das schafft Vergleichbarkeit mit der bisherigen Rechtslage, aus der Überschüsse und Abgänge abzuleiten waren und dient der Transparenz.

Wenn das Haushaltspotenzial innerhalb des Zeitraumes des mittelfristigen Finanzplanes laufend negativ ist, ist ein Haushaltskonsolidierungskonzept zu erstellen (§ 72b Abs. 1 Z. 2 NÖ GO 1973).



Entwicklung des Nettoergebnisses



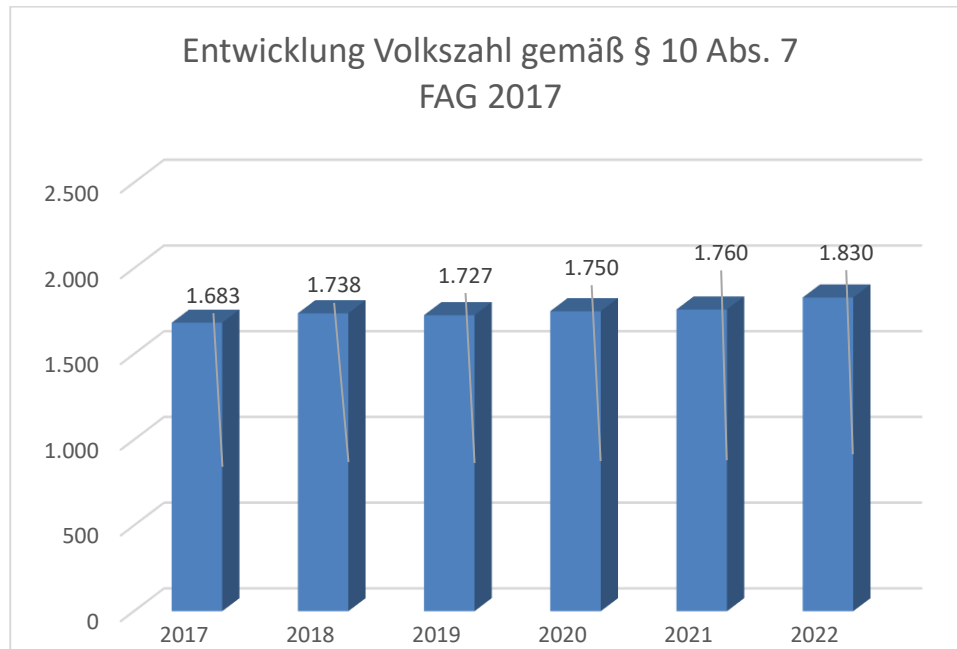
Erläuterung:

Beim Nettoergebnis handelt es sich um das Ergebnis des Ergebnisvoranschlags und ist erstmals für das Haushaltsjahr 2020 auszuweisen. Die Angaben zu den Vorjahren entfallen daher. Ein positives Nettoergebnis bedeutet, dass die Erträge voraussichtlich ausreichend sein werden, die Aufwendungen für die kommunalen Leistungen (inklusive des Werteverzehrs des Anlagevermögens in Form der Abschreibungen) abzudecken.

Ein negatives Nettoergebnis heißt, dass dies nicht zur Gänze (in der Höhe des negativen Wertes) möglich ist.



Entwicklung der Volkszahl gemäß § 10 Abs. 7 FAG 2017, BGBl. I Nr. 116/2016 in der Fassung BGBl. I Nr. 106/2018



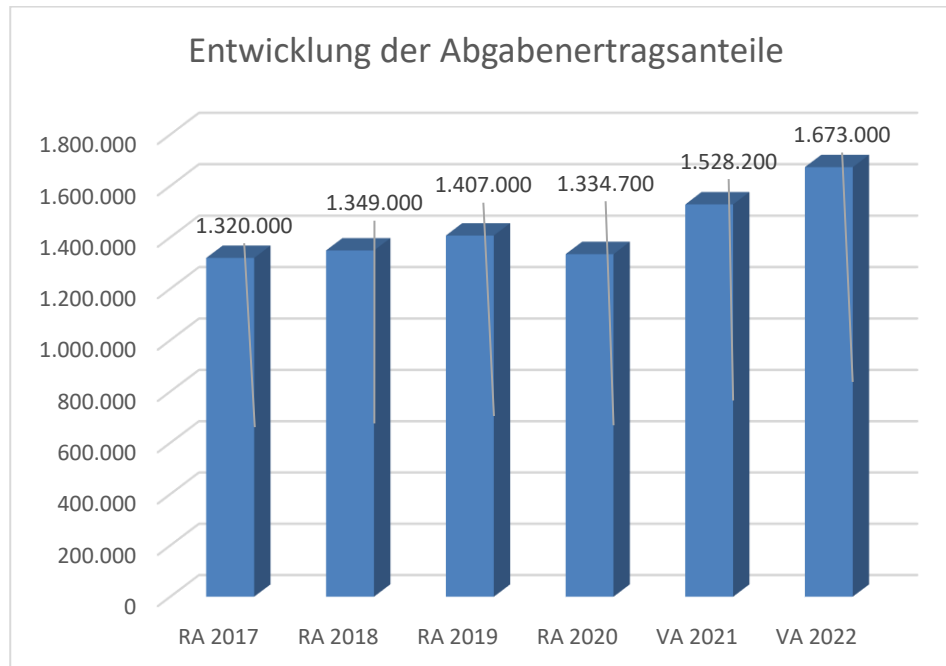
Erläuterung:

Die Volkszahl gemäß § 10 Abs. 7 FAG 2017 wird jährlich von der Bundesanstalt Statistik Austria zum Stichtag 31. Oktober festgestellt und wirkt mit dem Beginn des übernächsten Kalenderjahres. Sie dient für die Berechnung der Abgabenertragsanteile und darf nicht automatisch mit der Volkszahl für die Berechnung der Gemeinderatsmandate verwechselt werden.

Eine Erhöhung bzw. Verminderung der Volkszahl (jährlich) ist ein wesentlicher Indikator für die Berechnung der Abgabenertragsanteile.



Entwicklung der Abgabenertragsanteile



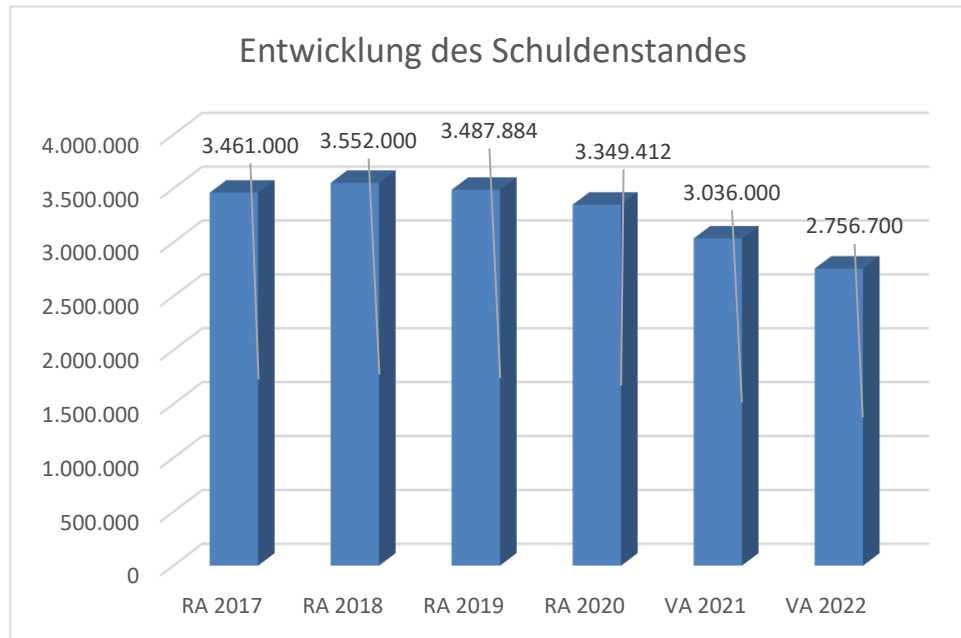
Erläuterung:

Die Gebietskörperschaften (Bund, Länder und Gemeinden) erhalten auf Basis des aktuellen Finanzausgleichs aus den gemeinschaftlichen Bundesabgaben (z.B. Umsatzsteuer, Körperschaftssteuer, Lohnsteuer, Versicherungssteuer, Mineralölsteuer, Normverbrauchsabgabe, Tabaksteuer udgl.) entsprechende Anteile. Im Bereich der Gemeinden spielen dabei die Volkszahl und der abgestufte Bevölkerungsschlüssel eine besondere Rolle. Die sogenannten „Abgabenertragsanteile“ bilden in den meisten Gemeinden die wichtigste Einnahmequelle.

Ein Steigen der Abgabenertragsanteile weist auch auf eine Erhöhung der Volkszahl hin.



Entwicklung des Schuldenstandes

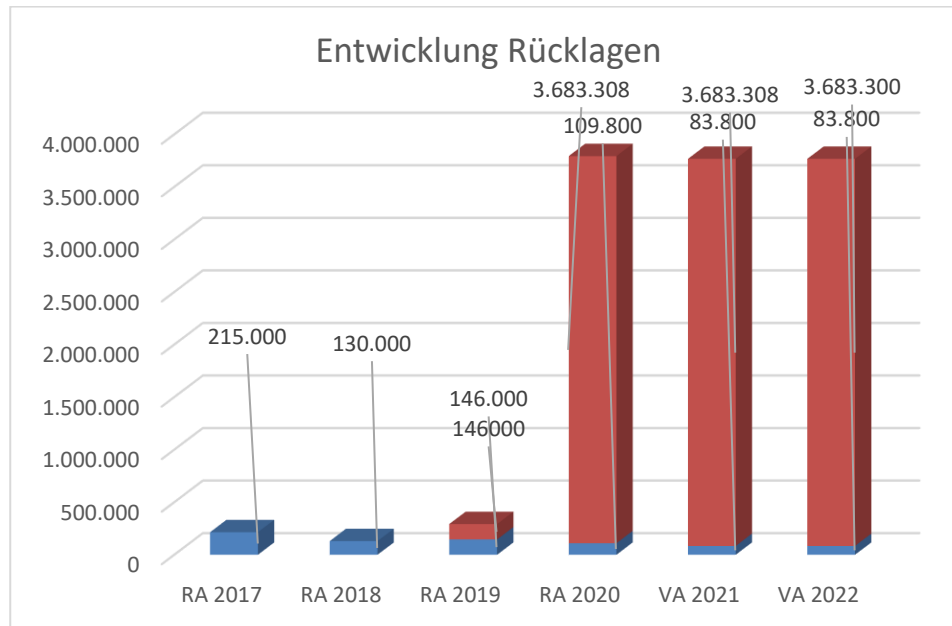


Erläuterung:

Die Entwicklung des Schuldenstandes zeigt auf, inwieweit der Schuldenstand über die Jahre erhöht oder reduziert wird.



Entwicklung der Rücklagen mit und ohne Zahlungsmittelreserve



Erläuterung:

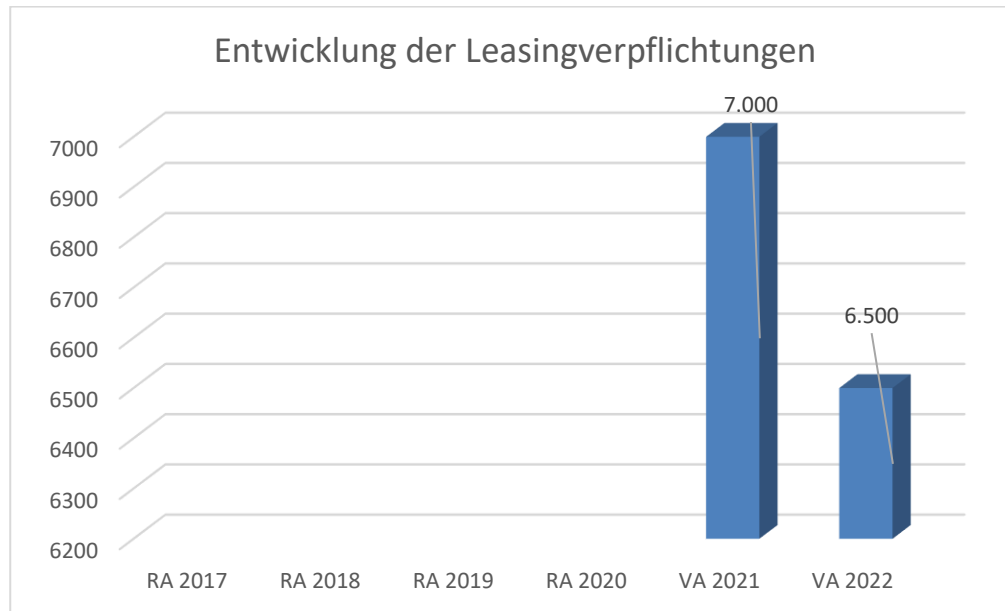
Die Entwicklung der Rücklagen zeigt an, inwieweit Rücklagen vorhanden sind und ob Rücklagen aufgebaut bzw. aufgebraucht werden.

Blauer Balken Rücklagen mit Zahlungsmittelreserve.

Roter Balken Rücklagen ohne Zahlungsmittelreserve.



Entwicklung der Leasingverpflichtungen



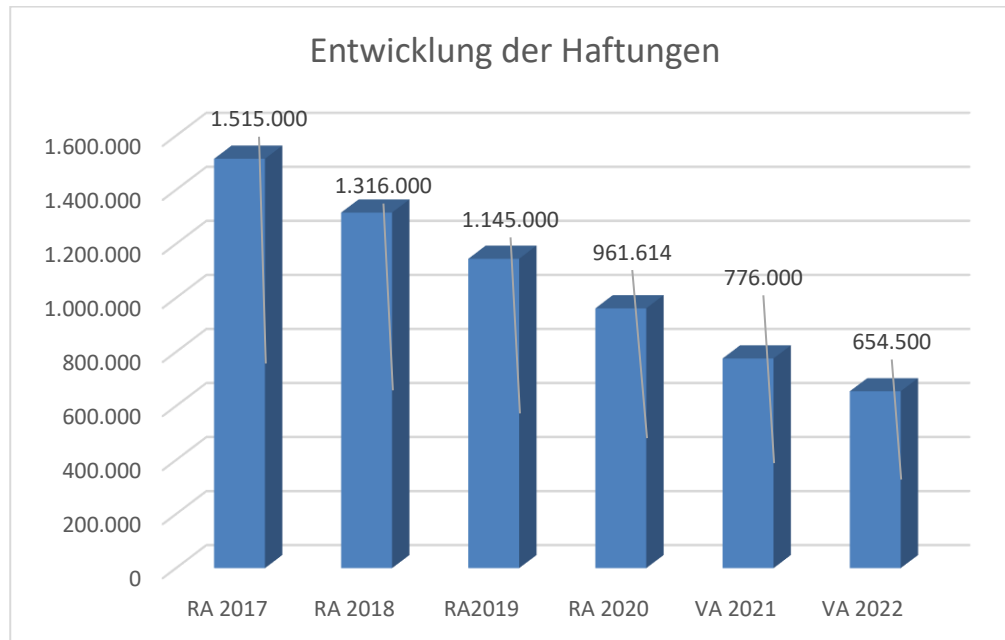
Erläuterung:

Bei den Leasingverpflichtungen handelt es sich nicht um Finanzschulden (z.B. Darlehen), sondern um Verwaltungsschulden. Unabhängig davon stellen Leasingverbindlichkeiten Leistungsverpflichtungen für die Gemeinden dar und sind daher bei einer allfälligen Finanzlagenberechnung entsprechend zu berücksichtigen.

Die Leasingverpflichtungen sind mit Beginn des Jahres 2020 in einer eigenen Anlage gemäß VRV 2015 festzuhalten.



Entwicklung der Haftungen

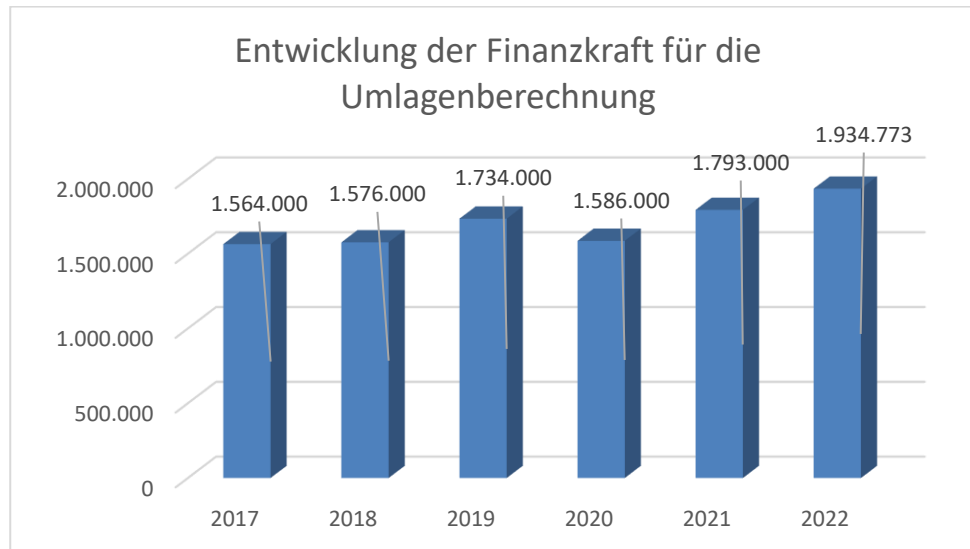


Erläuterung:

Eine Gemeinde darf Bürgschaften und sonstige Haftungen nur übernehmen, wenn hierfür ein besonderes Interesse der Gemeinde gegeben ist, der Schuldner nachweist, dass eine ordnungsgemäße Verzinsung und Tilgung gesichert ist, die Haftungen befristet sind, der Betrag, für den haftet wird, ziffernmäßig bestimmt ist und die Gemeinde den daraus folgenden Zahlungsverpflichtungen nachkommen kann (vgl. § 78 Abs. 1 NÖ Gemeindeordnung 1973).



Entwicklung der Finanzkraft für die Umlagenberechnung



Erläuterung:

Die Finanzkraft einer Gemeinde wird aus den

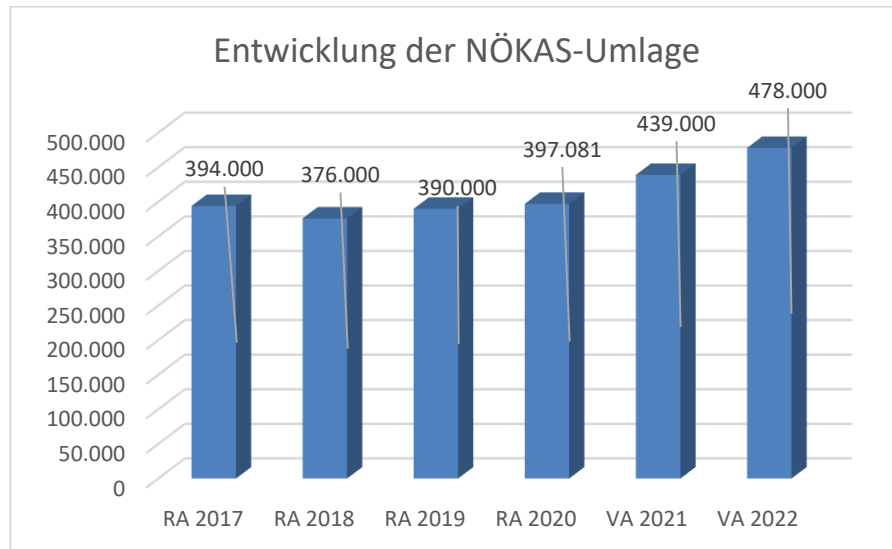
- Erträgen der ausschließlichen Gemeindeabgaben ohne die Gebühren für die Benützung von Gemeindeeinrichtungen und -anlagen und ohne die Interessentenbeiträge von Grundstückseigentümern und Anrainern und
- Ertragsanteilen an den gemeinschaftlichen Bundesabgaben ohne Spielbankenabgabe ermittelt.

Basis für die Ermittlung der Finanzkraft sind die tatsächlichen Beträge aufgrund der Rechnungsabschlüsse.

Die Darstellung der Entwicklung der Finanzkraft für die Umlagenberechnung hat insbesondere auf die Beitragsleistung der Gemeinden zum NÖ Krankenanstaltensprengel (NÖKAS) und zur Sozialumlage Auswirkungen. Eine Erhöhung oder Reduktion/Verminderung der Finanzkraft wirkt sich unmittelbar auf die Beitragsleistung aus.



Entwicklung der NÖKAS-Umlage



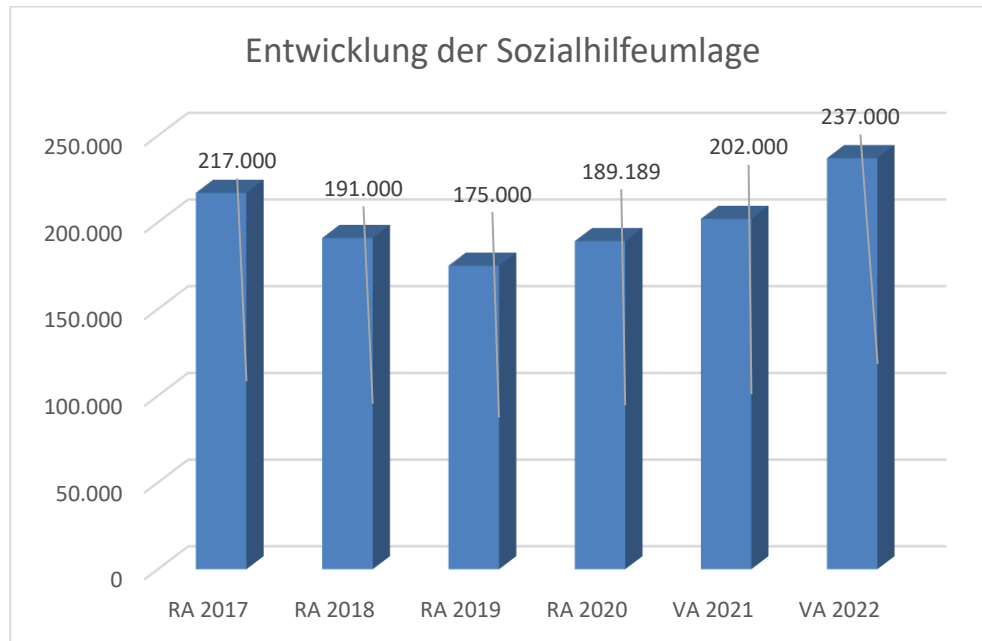
Erläuterung:

Das Landesgebiet ist Beitragsbezirk und Krankenanstaltensprengel für alle öffentlichen Krankenanstalten in Niederösterreich. Beitragsbezirk und Krankenanstaltensprengel sind ein Gemeindeverband. Dem Gemeindeverband gehören alle Gemeinden Niederösterreichs an. Der Gemeindeverband ist juristische Person, er hat seinen Sitz am Sitz der Landesregierung und trägt die Bezeichnung "NÖ Krankenanstaltensprengel" (§ 61 Abs. 1 NÖ Krankenanstaltengesetz - NÖ KAG). Die Gemeinden haben an den NÖ Krankenanstaltensprengel monatliche Beiträge zu leisten. Berechnungsgrundlage bilden dabei die Volkszahl und die Finanzkraft der Gemeinden. Steigerungen bei der Volkszahl und bei der Finanzkraft führen daher zu höheren Beitragsleistungen bei den Gemeinden.

Diese monatlichen Beiträge werden von den der Gemeinde gebührenden monatlichen Vorschüssen auf die Ertragsanteile an den gemeinschaftlichen Bundesabgaben einbehalten.



Entwicklung der Sozialhilfeumlage



Erläuterung:

Die Gemeinden haben jährlich einen Beitrag zu den vom Land zu tragenden Kosten der Sozialhilfe, die nicht durch Kostenbeitrags- und Ersatzleistungen oder durch sonstige für Zwecke der Sozialhilfe bestimmte Zuschüsse gedeckt sind, in der Höhe von 50 % an das Land zu entrichten (§ 44 NÖ Sozialhilfe-Ausführungsgesetz – NÖ SAG).

Die Leistungen für die Sozialhilfe-Umlage werden von der Landesregierung auf die einzelnen Gemeinden nach ihrer Finanzkraft (Finanzkraft für die Umlagenberechnung) aufgeteilt. Diese monatlichen Beiträge werden von den der Gemeinde gebührenden monatlichen Vorschüssen auf die Ertragsanteile an den gemeinschaftlichen **Bundesabgaben einbehalten**

Öffentliche Kundmachung



GEMEINDE WINKLARN

Tanngrabenstraße 2

3300 Winklarn

07472/ 64319

gemeinde@winklarn.gv.at

www.winklarn.gv.at

Die Gemeinde ist für Sie zu folgenden
Parteienverkehrsstunden erreichbar:
Mo., Di., Do., Fr. von 8.00-12.00 Uhr
Di. zusätzlich von 14.00-19.00 Uhr
Sprechstunden der Bürgermeisterin:
Nach Vereinbarung

Öffentlichen Kundmachung

Der Entwurf des Voranschlages 2022 liegt durch zwei Wochen, in der Zeit vom 22.11.2021 bis 6.12.2021 während der Amtsstunden beim Gemeindeamt zur allgemeinen Einsichtnahme auf.

Während dieser Zeit können schriftliche Stellungnahmen dazu beim Gemeindeamt eingebracht werden.

Die öffentliche Sitzung des Gemeinderates über den Voranschlag 2022 findet am 9.12.2021 um 19.00 Uhr im Festsaal der Gemeinde Winklarn in 3300 Winklarn, Tanngrabenstraße 2 statt.

Angeschlagen am 22.11.2021

Abgenommen am 13.12.2021

Für die Gemeinde Winklarn

Sabine Dorner-Leyerer

BGM Sabine Dorner-Leyerer



Einladungskurrende



Einladungskurrende

Die Mitglieder des Gemeinderates werden zu der am **09.12.2021, um 19:00 im Festsaal der Gemeinde Winklarn** stattfindenden ordentlichen Sitzung eingeladen.

Tagesordnung

A. Öffentlicher Teil:

- 1 Sitzungsprotokoll der letzten Sitzung des Gemeinderates
- 2 Beschlußfassung Voranschlag 2022
- 3 Ansuchen um Förderung des Drohnenankaufes der Jägerschaft von Winklarn
- 4 Bericht des Prüfungsausschusses über die am 30.11.2021 durchgeführte Gebarungsprüfung
- 5 Sitzung des Beirates der Gemeinde Winklarn KG vom 30.11.2021: Fassung von gleichlautenden Doppelbeschlüssen
- 6 Änderung der Abgaben: Friedhof
- 7 Änderung der Abgaben: Kindergartenbus-Beitrag, Elternbeitrag Kindergarten
- 8 Änderung der Abgaben: Festsaal -Benutzungsgebühren samt Richtlinie
- 9 Änderung der Abgaben: Hundeabgabe
- 10 Auszahlung von Spenden und Subventionen
- 11 Anschaffung eines Zutrittssystem in der Volksschule, Festsaal, Musikschule und auf der Tennisanlage
- 12 Zuschuß Musikschulbeitrag
- 13 FCU SOP Winklarn: Einrichtung des OG mit Trainingsgeräten
- 14 FCU SOP Winklarn: Ansuchen um Vereinsförderung

B. Nicht- öffentlicher Teil:

- 15 Dienstvertrag Mitarbeiter Bauhof

Triftige Gründe für ein Fernbleiben von der Sitzung sind unverzüglich bekanntzugeben.


Winklarn, am 01.12.2021



Die Bürgermeisterin:
Fr. Sabine Dorner-Leyer

angeschlagen am: 01.12.2021
abgenommen am: 09.12.2021

 *Sabine Dorner-Leyer*

Zustellnachweis zur Gemeinderatssitzung am: 09.12.2021

Zugestellt an:	gesendet an/ am	übernommen am /Unterschrift	
Frau Sabine Dorner-Leyerer, Sternenweg 6/6 3300 Winklarn	E-Mail sabine.dorner@winklarn.gv.at 01.12.2021		
Herrn Leopold Datzberger, Haag 2 3300 Winklarn	E-Mail leo.datzberger@gmx.at 01.12.2021		
Herrn Josef Kerschbaumer, Schwarzöd 1/1 3300 Winklarn	E-Mail kerschbaumer.josef@gmail.com 01.12.2021		
Herrn Stephan Markus Sitz, Brücklerweg 3/1 3300 Winklarn	E-Mail stephan.sitz@ktvam.at 01.12.2021		
Herrn Martin Traxler, Kieferweg 12 3300 Winklarn	E-Mail martin.traxler@bildung- noe.gv.at 01.12.2021		
Herrn Josef Pachner, Harreith 2/1 3300 Winklarn	E-Mail josef.pachner@gmx.at 01.12.2021		
Herrn Herbert Bruckner, Wiedener Ring 10 3300 Winklarn	E-Mail herbert.bruckner@amstetten.lknoe.at 01.12.2021		
Frau Elfriede Baumgartner, Sternenweg 8/4 3300 Winklarn	E-Mail elfriede.baumgartner@gmx.at 01.12.2021		
Herrn Stefan Lerch, Hinterhaag 1/1 3300 Winklarn	E-Mail lerchs1@live.com 01.12.2021		
Herrn Peter Ebner, Buchenstraße 8 3300 Winklarn	E-Mail ebners1@gmx.net 01.12.2021		
Frau Sandra Pilz-Wallner, Harterstraße 16/1 3300 Winklarn	E-Mail sandra.pilz-wallner@gmx.at 01.12.2021		open Mail
Herrn Wolfgang Prinz, Poschenhof 1 3300 Winklarn	E-Mail prinz_wolfgang@gmx.at 01.12.2021		1.12.2021
Frau Birgit Hinterbuchinger, Lehen 1/1 3300 Winklarn	E-Mail birgit.fragner@gmx.net 01.12.2021		Hinterbuchinger
Herrn Markus Heinrich Höfinger, Föhrenweg 1/1 3300 Winklarn	E-Mail hoefingermarkus@a1.net 01.12.2021		
Frau Mag. iur. Petra Maria Üblacker, Fichtenweg 9/2 3300 Winklarn	E-Mail petra.ueblacker@gmail.com 01.12.2021		
Herrn Edwin Ebner, Hauptstraße 12/1 3300 Winklarn	E-Mail edwin.ebner5005@gmail.com 01.12.2021		
Herrn Christian Öllinger, Holzling 10/1 3300 Winklarn	E-Mail c.oellinger@gmx.at 01.12.2021		
Herrn David Johann Deinfalt, Hinterberg 55 3300 Winklarn	E-Mail David_Deinfalt@hotmail.com 01.12.2021		
Frau Denise Maria Kaisergruber, Klein Greinsfurth 16/2 3300 Winklarn	E-Mail dkaisergruber@gmail.com 01.12.2021		

Amtstafel der Gemeinde Winklarn	1.12.2021	
Informationstafel Hinterberg, Holzling	} 1.12.2021	
Informationstafel in Hart, Kl. Greinsfurth		
Informationstafel Mistelreith		
Informationstafel Schaffenfeld, Römerweg		

An	Betreff	Gesendet	Größe	Kategorien
Sabine Dorner	Sitzungseinladung Gemeinderat	09.12.2021	51 KB	
'dkaisergruber@gmail.com'	Sitzungseinladung Gemeinderat	09.12.2021	51 KB	
David_Deinfalt@hotmail.com	Sitzungseinladung Gemeinderat	09.12.2021	51 KB	
c.oellinger@gmx.at	Sitzungseinladung Gemeinderat	09.12.2021	51 KB	
'edwin.ebner5005@gmail.com'	Sitzungseinladung Gemeinderat	09.12.2021	51 KB	
petra.ueblacker@gmail.com	Sitzungseinladung Gemeinderat	09.12.2021	51 KB	
hoefingermarkus@a1.net	Sitzungseinladung Gemeinderat	09.12.2021	51 KB	
birgit.fragner@gmx.net	Sitzungseinladung Gemeinderat	09.12.2021	51 KB	
prinz_wolfgang@gmx.at	Sitzungseinladung Gemeinderat	09.12.2021	51 KB	
sandra.pilz-wallner@gmx.at	Sitzungseinladung Gemeinderat	09.12.2021	51 KB	
ebners1@gmx.net	Sitzungseinladung Gemeinderat	09.12.2021	51 KB	
lerchs1@live.com	Sitzungseinladung Gemeinderat	09.12.2021	51 KB	
elfriede.baumgartner@gmx.at	Sitzungseinladung Gemeinderat	09.12.2021	51 KB	
herbert.bruckner@amstetten.lknoe.at	Sitzungseinladung Gemeinderat	09.12.2021	51 KB	
josef.pachner@gmx.at	Sitzungseinladung Gemeinderat	09.12.2021	51 KB	
martin.traxler@bildung-noe.gv.at	Sitzungseinladung Gemeinderat	09.12.2021	51 KB	
stephan.sitz@ktvam.at	Sitzungseinladung Gemeinderat	09.12.2021	51 KB	
kerschbaumer.josef@gmail.com	Sitzungseinladung Gemeinderat	09.12.2021	51 KB	
leo.datzberger@gmx.at	Sitzungseinladung Gemeinderat	09.12.2021	51 KB	

Protokoll der Gemeinderatssitzung 9.12.2021



Niederschrift

über die SITZUNG des Gemeinderates der Gemeinde Winklarn

am: 09.12.2021 im Festsaal der Gemeinde Winklarn.

Beginn: 19:05

Ende: 20:10

Vorsitz: Bürgermeisterin Sabine Dorner-Leyerer

Schriftführer: Hinterbuchinger Hannes

Die Sitzung war öffentlich. Die Sitzung war beschlußfähig.

Anwesende:

GF Gemeinderat Leopold Datzberger (ÖVP)
GFGemeinderat Josef Kerschbaumer (ÖVP)
GFGemeinderat Stephan Sitz (ÖVP)
Gemeinderat Martin Traxler (ÖVP)
Gemeinderat Josef Pachner (SPÖ)
Umwelt-Gemeinderat Herbert Bruckner (ÖVP)
Gemeinderat Elfriede Baumgartner (ÖVP)
Vizebürgermeister Peter Ebner (ÖVP)
Gemeinderat Birgit Hinterbuchinger (ÖVP)
Gemeinderat Markus Höfinger (FPÖ)
Gemeinderat Petra Üblacker (ÖVP)
Gemeinderat Edwin Ebner (ÖVP)
Gemeinderat Christian Öllinger (ÖVP)
GFGemeinderat David Deinfalt (SPÖ)
Gemeinderat Denise Kaisergruber (SPÖ)

Entschuldigt abwesend:

Gemeinderat Sandra Pilz-Wallner (ÖVP)
Gemeinderat Wolfgang Prinz (ÖVP)
Gemeinderat Lerch Stefan (ÖVP)

Nicht entschuldigt abwesend:

Sonstige Anwesende:

Die Vorsitzende, Bürgermeisterin Sabine Dorner-Leyerer, begrüßt die Erschienenen, sie stellt die ordnungsgemäße Einladung und die Beschlußfähigkeit des Gemeinderats durch die Anwesenheit von 16 Gemeinderäten fest.

Gegen die mit der Einladung bekanntgegebene Tagesordnung wird kein Einwand erhoben und lautet diese:

1	Sitzungsprotokoll der letzten Sitzung des Gemeinderates
2	Beschlußfassung Voranschlag 2022
3	Ansuchen um Förderung des Drohnenankaufes der Jägerschaft von Winklarn
4	Bericht des Prüfungsausschusses über die am 30.11.2021 durchgeführte Gebarungsprüfung
5	Sitzung des Beirates der Gemeinde Winklarn KG vom 30.11.2021 : Fassung von gleichlautenden Doppelbeschlüssen
6	Änderung der Abgaben: Friedhof
7	Änderung der Abgaben: Kindergartenbus-Beitrag, Elternbeitrag Kindergarten
8	Änderung der Abgaben: Festsaal -Benutzungsgebühren samt Richtlinie
9	Änderung der Abgaben: Hundeabgabe
10	Auszahlung von Spenden und Subventionen
11	Anschaffung eines Zutrittssystem in der Volksschule, Festsaal, Musikschule und auf der Tennisanlage
12	Zuschuß Musikschulbeitrag
13	FCU SOP Winklarn: Einrichtung des OG mit Trainingsgeräten
14	FCU SOP Winklarn: Ansuchen um Vereinsförderung
15	Dienstvertrag Mitarbeiter Bauhof

1 Sitzungprotokoll der letzten Sitzung des Gemeinderates

Das Protokoll der letzten Sitzung wurde den im Gemeinderat vertretenen Parteien in Ablichtung übermittelt. Es erfolgte kein Einwand und ist daher in Rechtskraft erwachsen.

2 Beschlußfassung Voranschlag 2022

Der Voranschlag für das Jahr 2022 wird von Frau BGM. Sabine Dorner-Leyerer vorgetragen, wobei zu einzelnen Posten Erläuterungen gegeben wurden.

Der Voranschlag 2022 inkl. Dienstpostenplan und dem mittelfristigen Finanzplan lag in der Zeit vom 22.11.2021 bis zum 6.12.2021 während der Amtsstunden zur öffentlichen Einsichtnahme auf und wurde in diesem Zeitraum vom Prüfungsausschuss der Gemeinde Winklarn geprüft.

Es wurden keine Stellungnahmen eingebracht.

Alle Projekte sind im Nachweis der Investitionstätigkeit ersichtlich:

Straßenbau: Investitionskosten € 180.000,00

Güterwege: Investitionskosten € 10.000,00

Erweiterung Straßenbeleuchtung: Investitionskosten € 25.000,00

Ergebnis- und Finanzierungshaushalt:

Ergebnishaushalt	
Summe Erträge	2.928.500,00 €
Summe Aufwendungen	2.823.000,00 €
Nettoergebnis	105.500,00 €

	Finanzierungshaushalt	
	operative Gebarung	investive Gebarung
Summe Einzahlungen	2.863.000,00 €	106.100,00 €
Summe Auszahlungen	2.343.500,00 €	354.700,00 €
Nettoergebnis	519.500,00 €	-248.600,00 €
Nettoergebnis operative Gebarung		519.500,00 €
Nettofinanzierungsergebnis		270.900,00 €
Finanzierungstätigkeit		-279.200,00 €
Summe		-8.300,00 €

Änderung im Dienstpostenplan auf Seite 253:

Die Besetzung von Dienstposten der Gemeinde, ihrer Anstalten und Betriebe darf nur nach dem beigeschlossenen Dienstpostenplan erfolgen.

Im Bauhof stehen Urlaube und Überstunden an, welche im Jahr 2022 größtenteils abgebaut werden sollen. Ein Gemeindebürger hat erst am 1.10.2022 Pensionsanspruch, deswegen ist für das Jahr 2022 befristet ein Dienstposten mit 20 Wochenstunden im Dienstpostenplan ersichtlich.

Der Gemeinderat genehmigt für das Jahr 2022 die Erhöhung des Dienstpostenplans um einen Dienstposten in der Abteilung Bauhof.

Dienstzweig: 11 angelernter Arbeiter, Einstufung Gruppe 03

Die Beschlussfähigkeit in der öffentlichen Sitzung des Gemeinderates war gegeben.

Nach Durchsicht und eingehender Beratung genehmigt der Gemeinderat den vorliegenden Voranschlag für das Jahr 2022.

Abstimmungsergebnis: einstimmig

3 Ansuchen um Förderung des Drohnenankaufes der Jägerschaft von Winklarn

Die Jägerschaft Winklarn hat eine Drohne mit Wärmebildkamera für die Rehkitzrettung angekauft, und ersucht dazu um einen finanziellen Zuschuss.

Diese Drohne wurde in erster Linie aus Tierschutzgründen angeschafft.

Sie hatten in den letzten Jahren mehrfach das Problem, dass sie die Wiesen vor der Mahd durchgesucht haben, und danach wurden trotzdem noch einige Kitze ermächt, dies mit erheblichen Verletzungen der Tiere, die dann erlöst werden mussten.

Im Vorjahr hatten sie dann eine Vorführung mit einer Drohne, bei der sie dann den guten Erfolg sehen konnten, weiters konnten sie noch Hasen- und Fasanengelege retten.

Beilage: Auftragsbestätigung der Drohne Gesamtkosten € 5.249,99 inkl. Mwst.

Die Jägerschaft Winklarn bittet die Gemeinde Winklarn um einen Zuschuss, da diese Anschaffung den finanziellen Rahmen der Jägerschaft bei weitem übersteigt.

Bedeckung: 1/061-757 2021 €500,00 2022 €800,00

Nach eingehender Beratung beschließt der Gemeinderat den Ankauf der Drohne mit € 1300,00 zu unterstützen, wobei die Auszahlung wie oben angeführt 2021 und 2022 erfolgt.

Abstimmungsergebnis: einstimmig

4 Bericht des Prüfungsausschusses über die am 30.11.2021 durchgeführte Gebarungsprüfung

Der Bericht des Prüfungsausschusses über die am 30.11.2021 durchgeführte Gebarungsprüfung wird von der Vorsitzenden des Prüfungsausschusses vorgetragen. Er beinhaltet keine Mängel. Die Ergebnisse werden vom Gemeinderat zur Kenntnis genommen.

5 Sitzung des Beirates der Gemeinde Winklarn KG vom 30.11.2021 : Fassung von gleichlautenden Doppelbeschlüssen

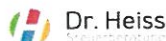
Auf Antrag des Gemeindevorstandes fasst der Gemeinderat folgende gleichlautende Doppelbeschlüsse von der Sitzung der Gemeinde Winklarn KG vom 30.11. 2021

1. Sitzungsprotokoll der letzten Sitzung

Das Protokoll der letzten Sitzung wurde den im Beirat vertretenen Parteien in Ablichtung übermittelt. Es erfolgte kein Einwand und ist daher in Rechtskraft erwachsen.

2. Voranschlag für 2022

Der Voranschlag für das Jahr 2022 liegt vor und wird vom Vorsitzenden vorgetragen und wird dem Beirat vollinhaltlich zur Kenntnis gebracht.



Dr. Heiss
Winklarn-Beratung

Gemeinde Winklarn KG
Budget 2022 2021-11-23.xls

kompetent. effizient. flexibel.
Einfach wird!

Budget 2022

	IST 2020	SOLL 2022
1. Umsatzerlöse	107.784,39	101.455,78
Mieteinnahmen VS/Musikschule	54.459,00	54.459,00
Mieteinnahmen Sportanlage	28.795,78	28.796,78
Erlöse BK VS/MS	13.091,86	6.700,00
Abgrenzung Erlöse VWK VS/MS		
Erlöse BK Sportanlage	3.484,75	2.500,00
Abgrenzung Erlöse VWK Sportanlage		
Verwaltungskostenpauschale VS/MS	5.486,22	6.000,00
Verwaltungskostenpauschale Sportanlage	2.465,78	3.000,00
2. sonstige betriebliche Erträge	49.761,31	42.100,00
3. Aufwendungen für Material und sonstige bezogene Herstellungsleistungen	24.528,61	18.200,00
Betriebskosten VS/MS	18.578,08	12.700,00
Reinigungsaufwand VS/MS	1.684,90	2.000,00
Heizkosten VS/MS	4.539,59	0,00
Stromverbrauch VS/MS	4.331,80	4.500,00
Wasser/Kanal/Müll VS/MS	1.062,03	200,00
Grundsteuer VS/MS	1.473,54	0,00
Verwaltungskosten VS	5.486,22	6.000,00
Versicherungen VS/MS	0,00	0,00
Betriebskosten Sportanlage	5.950,53	5.500,00
Reinigungsaufwand Sportanlage	0,00	0,00
Heizkosten Sportanlage	0,00	0,00
Treibstoffverbrauch LKW	0,00	0,00
Stromverbrauch Sportanlage	1.960,12	2.500,00
Wasser/Kanal/Müll Sportanlage	653,01	0,00
Grundsteuer Sportanlage	871,62	0,00
Verwaltungskosten Sportanlage	2.465,78	3.000,00
Versicherungen Sportanlage	0,00	0,00
4. Abschreibungen auf Sachanlagen	83.730,55	81.500,00
Abschreibung GWG	1.459,02	500,00
Planmäßige AFA f. Sachanlagen	82.271,53	81.000,00
5. sonstige betriebliche Aufwendungen	34.079,92	21.600,00
Sonstige Gebühren und Abgaben	0,00	100,00
Instandhaltung VS/MS	5.770,53	5.800,00
Instandhaltung Sportanlage	16.168,13	3.000,00
Instandhaltung Maschinen und Anl. VS/MS	2.010,80	2.500,00
Instandhaltung Maschinen und Anl. Sportanlage	15,20	100,00
Sanierung Sportanlage	0,00	0,00
Betriebskosten EDV	0,00	0,00
Telefon	325,86	400,00
Spesen des Geldverkehrs	123,33	200,00
Rechts- und Beratungsaufwand	0,00	0,00
Steuerberatungskosten	6.832,08	7.000,00
Prüfungsaufwand	2.833,99	2.500,00
Buchwert abgegangener Anlagen	0,00	0,00
diverse betriebliche Aufwendungen	0,00	0,00
6. Zwischensumme aus Z1 bis 5 (Betriebsergebnis)	15.206,62	22.255,78
7. sonstige Zinsen und ähnliche Erträge	14.577,63	10.610,00
Zinserträge	5,21	10,00
Ertrag aus Zinsenzuschuss	14.572,42	10.600,00
8. Zinsen und ähnliche Aufwendungen	14.577,42	10.600,00
9. Zwischensumme aus Z7 bis 7 (Finanzergebnis)	0,21	10,00
10. Ergebnis vor Steuern	15.206,83	22.265,78

Nach Durchsicht der vorliegenden Unterlagen und Beratung genehmigt der Gemeinderat die oben angeführten Doppelbeschlüsse von der Sitzung am 30.11.2021 der Gemeinde Winklarn Orts- und Infrastrukturentwicklungs KG.

Abstimmungsergebnis: einstimmig

6 Änderung der Abgaben: Friedhof

Für die Anpassung der Friedhofsgebühren liegt der Entwurf vor, diese werden vorgetragen.

Tarifbezeichnung	Tarifbetrag	Anz.Gr über	derzeit	Tarif ab 1.1.2022
Grab 2-fach	132,00	24,00	3.168,00	200
Randgrab 2-fach	158,40	10,00	1.584,00	240
Grab 4-fach	264,00	80,00	21.120,00	400
Randgrab 4-fach	316,80	64,00	20.275,20	480
Randgrab 6-fach	474,00	1,00	474,00	711
Gruft	360,00	1,00	360,00	540
Urnengrab	120,00	13,00	1.560,00	180
Urnen-Nische	530,00	6,00	3.180,00	750
Ehrengrab anteilig	158,40			Anteilig von 240
Ehrengrab anteilig	316,80			Anteilig von 480
Ehrengrab	0,00			
Urnen- Randgrab	144,00	13,00	1.872,00	216
			53.593,20	

Aufbahrungshalle pro Tag € 50

Nach Durchsicht und Beratung beschließt der Gemeinderat die Genehmigung die vorliegenden Friedhofsgebühren.

Abstimmungsergebnis: ÖVP und SPÖ dafür , FPÖ dagegen

7 Änderung der Abgaben: Kindergartenbus-Beitrag, Elternbeitrag Kindergarten

Die Vorschreibung für den Elternbeitrag/Bus/Nachmittagsbetreuung erfolgt **monatlich und nur noch mit Lastschrift.**
Ab 1.9.2022 erhöht sich der Elternbeitrag pro Monat von € 11,30 auf € 13,-- (inkl. 13% MWst)
Ab 1.9.2022 wird für den Kindergartenbus pro Monat von € 30,80 auf € 33,-- (inkl. 10 % MWst)
Ab 1.7.2022 wird in der Ferienbetreuung im Kindergarten ein Bastelbeitrag von €3,50 inkl. MWst pro angemeldeter Woche verrechnet.

Nach Durchsicht und Beratung genehmigt der Gemeinderat die Anpassung der Gebühren wie oben angeführt.

Abstimmungsergebnis: einstimmig

8 Änderung der Abgaben : Festsaal -Benutzungsgebühren samt Richtlinie

Der Entwurf für die neuen Benützungsregeln und Gebühren für den Festsaal und Turnsäle liegt vor und wird von der Vorsitzenden vorgetragen.

Die darin enthaltenen Gebühren und Richtlinien sollen wie folgt angepasst werden:

**Änderung der Richtlinie für Benützungsentgelte
für Turnsaal, Singkreissaal und Festsaal mit 1.1.2022**

Turnsaal (Volksschule und Kindergarten)

1. der **Nutzungstarif für eine Jahresturnstunde** beträgt ab dem Jahr 2022 **€ 100,00**
2. der **Nutzungstarif für eine Jahresturnstunde** für Winklerner Vereine (Sportvereine, Musikverein, Singkreis, Feuerwehr, sowie Herren- und Damenturnen) beträgt ab dem Jahr 2022 **€ 50,00**

Jahresturnstunde: 50min /Woche von Schulbeginn bis Schulende (Sept. - Juni)
3. die **Gebühr für eine fallweise Nutzung** beträgt ab dem Jahr 2022
 - a. **€ 10,00** pro Nutzungsstunde; Überschreitet die Nutzung die Gesamtstundenanzahl von 5 Stunden ist der Tagesstarif anzuwenden
 - b. **€ 50,00 Tagesstarif** pro Tag
4. für **Veranstaltungen nach dem Veranstaltungsgesetz** wird ein Nutzungstarif von **€ 70,00** je Veranstaltung (inklusive Vor- und Nachbereitung) festgelegt.
5. für **Veranstaltungen nach dem Veranstaltungsgesetz** wird für Winklerner Vereine (siehe oben) ein Nutzungstarif von **€ 50,00** je Veranstaltung (inklusive Vor- und Nachbereitung) festgelegt.
6. die Gebühr für die **Schankbenutzung** im Festsaal **€ 50,00**
7. Wie der Turnsaal zu übergeben ist, ist in der Hausordnung geregelt. Allenfalls **anfallende Reinigungsarbeiten bzw. Schließdienst** werden gesondert nach tatsächlichem Personalaufwand in Rechnung gestellt.

Singkreissaal:

Der Singkreissaal wird nur an die Musikschule und nur nach Rücksprache mit dem Chorleiter oder Obmann des Singkreises an Private oder Vereine vergeben.

1. die **Gebühr für Veranstaltungen nach dem Veranstaltungsgesetz** wird ein Nutzungstarif von **€ 80,00** je Veranstaltung (inklusive Vor- und Nachbereitung) festgelegt.
2. für **Veranstaltungen nach dem Veranstaltungsgesetz** wird für Winklerner Vereine und Winklerner Organisationen ein Nutzungstarif von **€ 50,00** je Veranstaltung (inklusive Vor- und Nachbereitung) festgelegt.
3. Die Schrankgebühr wird mit **€ 50,00/pro Veranstaltung** festgelegt.
4. Wie der Singkreissaal zu übergeben ist, ist in der Hausordnung geregelt. Allenfalls **anfallende Reinigungsarbeiten bzw. Schließdienste** werden gesondert nach tatsächlichem Personalaufwand in Rechnung gestellt.

Festsaal:

1. die **Gebühr für eine fallweise Nutzung** beträgt ab dem Jahr 2022 pro **Nutzungsstunde € 25,00**
2. für **Veranstaltungen nach dem Veranstaltungsgesetz**, sowie **private Feiern** wird ein Tagesstarif von **€ 250,00** je Veranstaltung (inklusive Vor- und Nachbereitung) festgelegt.
3. für **Veranstaltungen nach dem Veranstaltungsgesetz** wird für Winklerner Vereine und Winklerner Organisationen ein Nutzungstarif von **€ 50,00** je Veranstaltung (inklusive Vor- und Nachbereitung) festgelegt.
4. Die Schankgebühr wird mit **€ 50,00/pro Veranstaltung** festgelegt.
5. Wie der Festsaal zu übergeben ist, ist in der Hausordnung geregelt. Allenfalls **anfallende Reinigungsarbeiten bzw. Schließdienste** werden gesondert nach tatsächlichem Personalaufwand in Rechnung gestellt.

Ohne Gebühren ...

1. werden sämtliche Räumlichkeiten an den Kindergarten, die Volksschule, der Gesunden Gemeinde und die Musikschule vergeben!
2. Ist weiterhin die Benützung sämtlicher Räumlichkeiten und der Schank für Veranstaltungen **im Rahmen des Winklarn Kulturherbstes und der Ferienbetreuung/Ferienspiele.**

Nach eingehender Beratung beschließt Gemeinderat die vorliegende Richtlinie für Benützungsentgelte für Turnsaal, Singkreisraum und den Festsaal.

Abstimmungsergebnis:einstimmig

9 Änderung der Abgaben :Hundeabgabe

Für die Änderung der Verordnung der Hundeabgabe liegt folgender Entwurf vor:

Hundeabgaben	pro Hund	Nutzhund	Gefährdung	Marke
Winklarn neu ab 1.1.2022	35	6,54	150	0,50
Winklarn	22	6,54	70	0,48

VERORDNUNG ÜBER DIE ERHEBUNG DER HUNDEABGABE

Der Gemeinderat der Gemeinde Winklarn beschließt aufgrund der Bestimmungen des NÖ Hundeabgabegesetzes 1979, LGBl. 3702, in der derzeit geltenden Fassung für das Halten von Hunden eine Abgabe wie folgt zu erheben:

1. für **Nutzhunde** jährlich € **6,54** pro Hund
2. für Hunde mit **erhöhtem Gefährdungspotential** und **auffällige Hunde** nach §§ 2 und 3 NÖ Hundehaltegesetz jährlich € **150.--** pro Hund
3. für alle **übrigen Hunde** jährlich € **35.00**
4. für die Hundemarke eine Gebühr von € 0.50

Wird der Hund während des Jahres erworben, so ist die Hundeabgabe innerhalb eines Monats nach dem Erwerb zu entrichten. Für die folgenden Jahre ist die Hundeabgabe jeweils bis spätestens zum 15. Februar des laufenden Jahres ohne weitere Aufforderung zu entrichten.

Diese Verordnung tritt mit 1. Jänner 2022 in Kraft.

angeschlagen:
abgenommen:

Nach Durchsicht und Beratung beschließt der Gemeinderat die vorliegende Verordnung für die Hundeabgabe mit den geänderten Abgaben wie oben angeführt.

Abstimmungsergebnis: ÖVP und SPÖ dafür, FPÖ dagegen

10 Auszahlung von Spenden und Subventionen

Seitens Special Olympics Österreich liegt ein Ansuchen um eine Spende in der Höhe von €25,00 vor.

Für die Frauenberatung Mostviertel liegt ebenfalls ein Ansuchen um Subvention für das Jahr 2021 vor.

Nach Durchsicht der vorliegenden Ansuchen beschließt der Gemeinderat die Ausbezahlung der Subventionen in der Höhe von

-€25,-- an Special Olympics Österreich

-€600,-- an die Frauenberatung Mostviertel

Bedeckung:1/061-757

Abstimmungsergebnis: einstimmig

11 Anschaffung eines Zutrittssystem in der Volksschule,Festsaal, Musikschule und auf der Tennisanlage

Aufgrund der positiven Erfahrung mit dem elektronischen Zutrittssystem bei der Feuerwehr, FCU und Zugang EMIL - Tresor soll dieses System auch in den Haupteingangstüren in der Volksschule, Festsaal, Musikschule und auf der Tennisanlage installiert werden.

Hierfür liegt ein Angebot der Fa. König Angebotsnr. A-2100188 in der Höhe von €12.322,68 inkl. Mwst. vor. Des weiteren soll bei der Ausgabe eines Chip-Schlüsselanhänger eine Kautio in der Höhe von €20 eingehoben werden.

Nach Durchsicht des vorliegenden Angebotes und eingehender Beratung beschließt der Gemeinderat die Erweiterung des elektronischen Zutrittssystems bei den Haupteingangstüren in der Volksschule, Festsaal, Musikschule und auf der Tennisanlage und die Einhebung einer Kautio von € 20 bei Ausgabe eines Chip-Schlüsselanhängers.

Bedeckung: VA 2022→Ausführungstermin 2022

VS 1/211-042 €4000 ; FS 1/380-042 €2.500; Tennis 1/2621-042 €4.000 ;MS 1/320-042 € 2.000

Abstimmungsergebnis:einstimmig

12 Zuschuß Musikschulbeitrag

Die gesamten Musikschulkosten teilen sich auf die Mitgliedsgemeinden wie folgt auf:

1/3 Land NÖ, 28% Elternbeiträge und den Rest die Mitgliedsgemeinden anteilig auf die aktuellen Schülerzahlen.

69 Schüler besuchen im Jahr 2021/2022 die Musikschule. Im Voranschlag 2022 sind dafür €38.900 vorgesehen.

Aktuell kann eine Familie bei denen 2 oder mehr Kinder musikalischen Unterricht in der Musikschule nehmen, eine Förderung für den Elternbeitrag beantragen. Diese beträgt beim 2. Kind 25% , 3. Kind 50% und 4. Kind 50% Laut der aktuellen Liste der Musikschule haben derzeit 5 Familien Anspruch auf diese Förderung.

Nach eingehender Beratung beschließt der Gemeinderat den Zuschuss zum Musikschulbeitrag ab 1.9.2022 zu streichen.

Abstimmungsergebnis: einstimmig

13 FCU SOP Winklarn: Einrichtung des OG mit Trainingsgeräten

Der FCU Winklarn plant das Obergeschoß zukünftig als Trainingsraum zu nützen.

Hierfür liegt eine Kostenaufstellung zur Anschaffung diverser Geräte in der Gesamthöhe von € 7.500.

Nach Rücksprache und der Konzeptvorstellung der Verantwortlichen Florian Wolfesberger und Michael Schweighofer soll nun Folgendes beschlossen werden.

Die Gemeinde Winklarn wird die erstmalige Überprüfung der Sportgeräte in Auftrag geben, weiters soll im Rahmen der jährlichen Überprüfungen der gemeindeeigenen Turnsäle und Spielplätze auch diese Überprüfung mitgemacht werden. Wobei hier aber festzuhalten ist, dass die Rechnungsstellung direkt an den FCU Winklarn erfolgen soll und eine etwaige Mängelbehebung ebenfalls von den verantwortlichen Personen (siehe oben) durchzuführen ist.

Die Gemeinde Winklarn subventioniert diese erstmalige Überprüfung mit einem Betrag von € 500,--.

Nach Durchsicht der vorliegenden Unterlagen und Beratung genehmigt der Gemeinderat eine Subvention in der Höhe von € 500 .

Bedeckung: 1/262-757

Abstimmungsergebnis: einstimmig

14 FCU SOP Winklarn: Ansuchen um Vereinsförderung

Im vorliegenden Schreiben des FCU SOP Winklarn wird um eine Vereinsförderung für das Jahr 2021 angesucht.

Bedeckung: 1/262-757

Nach eingehender Beratung beschließt der Gemeinderat eine Subvention von € 1.000 zu gewähren.

Abstimmungsergebnis: einstimmig

15 Dienstvertrag Mitarbeiter Bauhof

siehe nichtöffentliches Protokoll

Unterfertigung des Sitzungsprotokolls:



Schriftführer Hinterbuchinger Hannes



Vorsitzende Bürgermeisterin Sabine Dorner-Leyerer



Für die ÖVP: Sabine Dorner-Leyerer
(Stv.: Datzberger Leopold)



Für die SPÖ: Deinfalt David
(nur für GR: Pachner Josef)



Für die FPÖ: Höfinger Markus

Nur für Gemeinderatssitzung:

Dieses Sitzungsprotokoll wurde den im Gemeinderat vertretenen Parteien übermittelt und es erfolgten keine Einwendungen. Daher gilt das Protokoll als genehmigt.

(nur bei Einwand gegen das Protokoll: Es wurde abgeändert und genehmigt/ nicht genehmigt.)

Ergebnishaushalt Gesamt 1. Ebene (Anlage 1a)
- interne Vergütungen enthalten

MVAG	Mittelverwendungs- und -aufbringungsgruppen (1. Ebene)	VA 2022	VA 2021	RA 2020
211	Erträge aus der operativen Verwaltungstätigkeit	2.416.600,00	2.559.900,00	2.754.919,67
212	Erträge aus Transfers	511.800,00	516.400,00	600.299,68
213	Finanzerträge	100,00	1.200,00	78,33
21	Summe Erträge	2.928.500,00	3.077.500,00	3.355.297,68
221	Personalaufwand	637.100,00	612.100,00	602.698,97
222	Sachaufwand (ohne Transferaufwand)	1.131.800,00	1.323.200,00	1.690.305,71
223	Transferaufwand (laufende Transfers und Kapitaltransfers)	1.020.700,00	927.200,00	895.105,42
224	Finanzaufwand	33.400,00	37.100,00	66.967,73
22	Summe Aufwendungen	2.823.000,00	2.899.600,00	3.255.077,83
SA0	Saldo (0) Nettoergebnis (21 - 22)	105.500,00	177.900,00	100.219,85
230	Entnahmen von Haushaltsrücklagen		26.000,00	59.900,00
240	Zuweisung an Haushaltsrücklagen			23.741,35
23	Summe Haushaltsrücklagen	0,00	26.000,00	36.158,65
SA00	Nettoergebnis nach Zuweisung und Entnahmen von Haushaltsrücklagen (Saldo 0 +/- SU23)	105.500,00	203.900,00	136.378,50

Ergebnishaushalt Gesamt 1. und 2. Ebene (Anlage 1a)
- interne Vergütungen enthalten

MVAG	Mittelverwendungs- und aufbringungsgruppen (1. und 2. Ebene)	VA 2022	VA 2021	RA 2020
211	Erträge aus der operativen Verwaltungstätigkeit	2.416.600,00	2.559.900,00	2.754.919,67
2111	Erträge aus eigenen Abgaben	331.500,00	370.000,00	405.901,78
2112	Erträge aus Ertragsanteilen	1.673.000,00	1.528.200,00	1.325.852,89
2113	Erträge aus Gebühren	265.900,00	269.400,00	251.585,18
2114	Erträge aus Leistungen	43.600,00	42.500,00	28.391,85
2115	Erträge aus Besitz und wirtschaftlicher Tätigkeit	9.700,00	9.200,00	8.686,27
2116	Erträge aus Veräußerung und sonstige Erträge	58.800,00	320.200,00	715.226,91
2117	Nicht finanzierungswirksame operative Erträge	34.100,00	20.400,00	19.274,79
212	Erträge aus Transfers	511.800,00	516.400,00	600.299,68
2121	Transferertrag von Trägern des öffentlichen Rechts	476.500,00	476.000,00	570.595,70
2122	Transferertrag von Beteiligungen			
2123	Transferertrag von Unternehmen (mit Finanzunternehmen)		8.500,00	
2124	Transferertrag von Haushalten und Organisationen ohne Erwerbscharakter	3.900,00	3.500,00	2.060,00
2125	Transferertrag vom Ausland			
2126	Investitions- und Tilgungszuschüsse zwischen Unternehmungen und Betrieben der Gebietskörperschaft und der Gebietskörperschaft			
2127	Nicht finanzierungswirksamer Transferertrag	31.400,00	28.400,00	27.643,98
213	Finanzerträge	100,00	1.200,00	78,33
2131	Erträge aus Zinsen	100,00	1.200,00	78,33
2132	Erträge aus Zinsen aus derivativen Finanzinstrumenten ohne Grundgeschäft			
2133	Erträge aus Gewinnentnahmen von marktbestimmten Betrieben			
2134	Sonstige Finanzerträge			
2135	Erträge aus Dividenden/Gewinnausschüttungen			
2136	Sonstige nicht finanzierungswirksame Finanzerträge			
21	Summe Erträge	2.928.500,00	3.077.500,00	3.355.297,68
221	Personalaufwand	637.100,00	612.100,00	602.698,97
2211	Personalaufwand (Bezüge, Nebengeb., Mehrleistungen)	501.100,00	466.300,00	454.021,31
2212	Gesetzlicher und freiwilliger Sozialaufwand	128.000,00	138.300,00	128.909,70
2213	Sonstiger Personalaufwand			
2214	Nicht finanzierungswirksamer Personalaufwand	8.000,00	7.500,00	19.767,96
222	Sachaufwand (ohne Transferaufwand)	1.131.800,00	1.323.200,00	1.690.305,71
2221	Gebrauchs- und Verbrauchsgüter, Handelswaren	69.800,00	74.500,00	64.429,22
2222	Verwaltungs- und Betriebsaufwand	88.600,00	89.600,00	73.040,58
2223	Leasing- und Mietaufwand	137.300,00	112.500,00	97.911,79
2224	Instandhaltung	73.800,00	86.900,00	70.638,53
2225	Sonstiger Sachaufwand	294.000,00	498.000,00	749.837,67
2226	Nicht finanzierungswirksamer Sachaufwand	468.300,00	461.700,00	634.447,92

MVAG	Mittelverwendungs- und aufbringungsgruppen (1. und 2. Ebene)	VA 2022	VA 2021	RA 2020
223	Transferaufwand (laufende Transfers und Kapitaltransfers)	1.020.700,00	927.200,00	895.105,42
2231	Transferaufwand an Träger des öffentlichen Rechts	939.900,00	841.700,00	823.002,51
2232	Transferaufwand an Beteiligungen	1.900,00	1.900,00	
2233	Transferaufwand an Unternehmen (mit Finanzunternehmen)	52.500,00	52.400,00	36.881,94
2234	Transferaufwand an Haushalte und Organisationen ohne Erwerbscharakter	26.400,00	31.200,00	35.220,97
2235	Transferaufwand an das Ausland			
2236	Investitions- und Tilgungszuschüsse zwischen Unternehmungen und Betrieben der Gebietskörperschaft und der Gebietskörperschaft			
2237	Nicht finanzierungswirksamer Transferaufwand			
224	Finanzaufwand	33.400,00	37.100,00	66.967,73
2241	Zinsen aus Finanzschulden, Finanzierungsleasing, Forderungskauf und derivativen Finanzinstrumenten mit Grundgeschäft	32.400,00	35.600,00	66.031,31
2242	Zinsen und sonstige Aufwendungen aus derivativen Finanzinstrumenten ohne Grundgeschäft			
2243	Gewinnentnahmen von Unternehmungen und marktbestimmten Betrieben der Gebietskörperschaft (innerhalb der Gebietskörperschaft)			
2244	Sonstiger Finanzaufwand	1.000,00	1.500,00	936,42
2245	Nicht finanzierungswirksamer Finanzaufwand			
22	Summe Aufwendungen	2.823.000,00	2.899.600,00	3.255.077,83
SA0	Saldo (0) Nettoergebnis (21 - 22)	105.500,00	177.900,00	100.219,85
230	Entnahmen von Haushaltsrücklagen	0,00	26.000,00	59.900,00
2301	Entnahmen von Haushaltsrücklagen		26.000,00	59.900,00
240	Zuweisung an Haushaltsrücklagen	0,00	0,00	23.741,35
2401	Zuweisung an Haushaltsrücklagen			23.741,35
23	Summe Haushaltsrücklagen	0,00	26.000,00	36.158,65
SA00	Nettoergebnis nach Zuweisung und Entnahmen von Haushaltsrücklagen (Saldo 0 +/- SU23)	105.500,00	203.900,00	136.378,50

Ergebnishaushalt Bereichsbudget 1. und 2. Ebene (Anlage 1a)

Vertretungskörper und allgemeine Verwaltung (Gruppe 0)

MVAG	Mittelverwendungs- und -aufbringungsgruppen (1. und 2. Ebene)	VA 2022	VA 2021	RA 2020
211	Erträge aus der operativen Verwaltungstätigkeit	6.900,00	17.800,00	12.627,59
2111	Erträge aus eigenen Abgaben			
2112	Erträge aus Ertragsanteilen			
2113	Erträge aus Gebühren			
2114	Erträge aus Leistungen	5.700,00	5.100,00	4.916,67
2115	Erträge aus Besitz und wirtschaftlicher Tätigkeit			
2116	Erträge aus Veräußerung und sonstige Erträge	1.200,00	7.300,00	309,36
2117	Nicht finanzierungswirksame operative Erträge		5.400,00	7.401,56
212	Erträge aus Transfers	3.100,00	3.400,00	3.632,42
2121	Transferertrag von Trägern des öffentlichen Rechts	3.100,00	3.400,00	3.632,42
2122	Transferertrag von Beteiligungen			
2123	Transferertrag von Unternehmen (mit Finanzunternehmen)			
2124	Transferertrag von Haushalten und Organisationen ohne Erwerbscharakter			
2125	Transferertrag vom Ausland			
2126	Investitions- und Tilgungszuschüsse zwischen Unternehmungen und Betrieben der Gebietskörperschaft und der Gebietskörperschaft			
2127	Nicht finanzierungswirksamer Transferertrag			
213	Finanzerträge	0,00	0,00	0,00
2131	Erträge aus Zinsen			
2132	Erträge aus Zinsen aus derivativen Finanzinstrumenten ohne Grundgeschäft			
2133	Erträge aus Gewinnentnahmen von marktbestimmten Betrieben			
2134	Sonstige Finanzerträge			
2135	Erträge aus Dividenden/Gewinnausschüttungen			
2136	Sonstige nicht finanzierungswirksame Finanzerträge			
21	Summe Erträge	10.000,00	21.200,00	16.260,01
221	Personalaufwand	164.900,00	160.800,00	203.933,24
2211	Personalaufwand (Bezüge, Nebengeb., Mehrleistungen)	123.900,00	117.200,00	156.887,81
2212	Gesetzlicher und freiwilliger Sozialaufwand	39.200,00	43.000,00	44.934,49
2213	Sonstiger Personalaufwand			
2214	Nicht finanzierungswirksamer Personalaufwand	1.800,00	600,00	2.110,94
222	Sachaufwand (ohne Transferaufwand)	287.800,00	287.600,00	275.593,90
2221	Gebrauchs- und Verbrauchsgüter, Handelswaren	10.000,00	9.300,00	6.972,63
2222	Verwaltungs- und Betriebsaufwand	25.900,00	27.100,00	24.764,64

Vertretungskörper und allgemeine Verwaltung (Gruppe 0)

MVAG	Mittelverwendungs- und -aufbringungsgruppen (1. und 2. Ebene)	VA 2022	VA 2021	RA 2020
2223	Leasing- und Mietaufwand	5.000,00	3.300,00	
2224	Instandhaltung	23.500,00	27.800,00	25.957,36
2225	Sonstiger Sachaufwand	157.700,00	153.800,00	150.681,21
2226	Nicht finanzierungswirksamer Sachaufwand	65.700,00	66.300,00	67.218,06
223	Transferaufwand (laufende Transfers und Kapitaltransfers)	24.800,00	29.000,00	30.328,04
2231	Transferaufwand an Träger des öffentlichen Rechts	21.300,00	22.200,00	25.758,69
2232	Transferaufwand an Beteiligungen			
2233	Transferaufwand an Unternehmen (mit Finanzunternehmen)			
2234	Transferaufwand an Haushalte und Organisationen ohne Erwerbscharakter	3.500,00	6.800,00	4.569,35
2235	Transferaufwand an das Ausland			
2236	Investitions- und Tilgungszuschüsse zwischen Unternehmungen und Betrieben der Gebietskörperschaft und der Gebietskörperschaft			
2237	Nicht finanzierungswirksamer Transferaufwand			
224	Finanzaufwand	3.100,00	3.400,00	3.632,42
2241	Zinsen aus Finanzschulden, Finanzierungsleasing, Forderungskauf und derivativen Finanzinstrumenten mit Grundgeschäft	3.100,00	3.400,00	3.632,42
2242	Zinsen und sonstige Aufwendungen aus derivativen Finanzinstrumenten ohne Grundgeschäft			
2243	Gewinnentnahmen von Unternehmungen und marktbestimmten Betrieben der Gebietskörperschaft (innerhalb der Gebietskörperschaft)			
2244	Sonstiger Finanzaufwand			
2245	Nicht finanzierungswirksamer Finanzaufwand			
22	Summe Aufwendungen	480.600,00	480.800,00	513.487,60
SA0	Saldo (0) Nettoergebnis (21 - 22)	-470.600,00	-459.600,00	-497.227,59
230	Entnahmen von Haushaltsrücklagen	0,00	0,00	0,00
2301	Entnahmen von Haushaltsrücklagen			
240	Zuweisung an Haushaltsrücklagen	0,00	0,00	0,00
2401	Zuweisung an Haushaltsrücklagen			
23	Summe Haushaltsrücklagen	0,00	0,00	0,00
SA00	Nettoergebnis nach Zuweisung und Entnahmen von Haushaltsrücklagen (Saldo 0 +/- SU23)	-470.600,00	-459.600,00	-497.227,59

Öffentliche Ordnung und Sicherheit (Gruppe 1)

MVAG	Mittelverwendungs- und -aufbringungsgruppen (1. und 2. Ebene)	VA 2022	VA 2021	RA 2020
211	Erträge aus der operativen Verwaltungstätigkeit	2.500,00	40.400,00	295.992,52
2111	Erträge aus eigenen Abgaben			
2112	Erträge aus Ertragsanteilen			
2113	Erträge aus Gebühren			
2114	Erträge aus Leistungen	2.100,00	2.100,00	3.108,06
2115	Erträge aus Besitz und wirtschaftlicher Tätigkeit			
2116	Erträge aus Veräußerung und sonstige Erträge	400,00	38.300,00	292.884,46
2117	Nicht finanzierungswirksame operative Erträge			
212	Erträge aus Transfers	6.600,00	38.800,00	194.827,36
2121	Transferertrag von Trägern des öffentlichen Rechts	1.600,00	36.800,00	192.784,76
2122	Transferertrag von Beteiligungen			
2123	Transferertrag von Unternehmen (mit Finanzunternehmen)			
2124	Transferertrag von Haushalten und Organisationen ohne Erwerbscharakter			
2125	Transferertrag vom Ausland			
2126	Investitions- und Tilgungszuschüsse zwischen Unternehmungen und Betrieben der Gebietskörperschaft und der Gebietskörperschaft			
2127	Nicht finanzierungswirksamer Transferertrag	5.000,00	2.000,00	2.042,60
213	Finanzerträge	0,00	0,00	0,00
2131	Erträge aus Zinsen			
2132	Erträge aus Zinsen aus derivativen Finanzinstrumenten ohne Grundgeschäft			
2133	Erträge aus Gewinnentnahmen von marktbestimmten Betrieben			
2134	Sonstige Finanzerträge			
2135	Erträge aus Dividenden/Gewinnausschüttungen			
2136	Sonstige nicht finanzierungswirksame Finanzerträge			
21	Summe Erträge	9.100,00	79.200,00	490.819,88
221	Personalaufwand	0,00	0,00	0,00
2211	Personalaufwand (Bezüge, Nebengeb., Mehrleistungen)			
2212	Gesetzlicher und freiwilliger Sozialaufwand			
2213	Sonstiger Personalaufwand			
2214	Nicht finanzierungswirksamer Personalaufwand			
222	Sachaufwand (ohne Transferaufwand)	19.600,00	67.700,00	158.229,61
2221	Gebrauchs- und Verbrauchsgüter, Handelswaren	1.100,00	800,00	1.795,00
2222	Verwaltungs- und Betriebsaufwand	8.200,00	8.800,00	8.083,26

Öffentliche Ordnung und Sicherheit (Gruppe 1)

MVAG	Mittelverwendungs- und -aufbringungsgruppen (1. und 2. Ebene)	VA 2022	VA 2021	RA 2020
2223	Leasing- und Mietaufwand			
2224	Instandhaltung	1.200,00		
2225	Sonstiger Sachaufwand	2.200,00	51.700,00	141.996,15
2226	Nicht finanzierungswirksamer Sachaufwand	6.900,00	6.400,00	6.355,20
223	Transferaufwand (laufende Transfers und Kapitaltransfers)	2.000,00	5.000,00	2.529,65
2231	Transferaufwand an Träger des öffentlichen Rechts			
2232	Transferaufwand an Beteiligungen			
2233	Transferaufwand an Unternehmen (mit Finanzunternehmen)			
2234	Transferaufwand an Haushalte und Organisationen ohne Erwerbscharakter	2.000,00	5.000,00	2.529,65
2235	Transferaufwand an das Ausland			
2236	Investitions- und Tilgungszuschüsse zwischen Unternehmungen und Betrieben der Gebietskörperschaft und der Gebietskörperschaft			
2237	Nicht finanzierungswirksamer Transferaufwand			
224	Finanzaufwand	3.500,00	3.600,00	3.121,15
2241	Zinsen aus Finanzschulden, Finanzierungsleasing, Forderungskauf und derivativen Finanzinstrumenten mit Grundgeschäft	3.500,00	3.600,00	3.121,15
2242	Zinsen und sonstige Aufwendungen aus derivativen Finanzinstrumenten ohne Grundgeschäft			
2243	Gewinnentnahmen von Unternehmungen und marktbestimmten Betrieben der Gebietskörperschaft (innerhalb der Gebietskörperschaft)			
2244	Sonstiger Finanzaufwand			
2245	Nicht finanzierungswirksamer Finanzaufwand			
22	Summe Aufwendungen	25.100,00	76.300,00	163.880,41
SA0	Saldo (0) Nettoergebnis (21 - 22)	-16.000,00	2.900,00	326.939,47
230	Entnahmen von Haushaltsrücklagen	0,00	0,00	0,00
2301	Entnahmen von Haushaltsrücklagen			
240	Zuweisung an Haushaltsrücklagen	0,00	0,00	0,00
2401	Zuweisung an Haushaltsrücklagen			
23	Summe Haushaltsrücklagen	0,00	0,00	0,00
SA00	Nettoergebnis nach Zuweisung und Entnahmen von Haushaltsrücklagen (Saldo 0 +/- SU23)	-16.000,00	2.900,00	326.939,47

Unterricht, Erziehung, Sport und Wissenschaft (Gruppe 2)

MVAG	Mittelverwendungs- und -aufbringungsgruppen (1. und 2. Ebene)	VA 2022	VA 2021	RA 2020
211	Erträge aus der operativen Verwaltungstätigkeit	40.600,00	61.400,00	27.227,24
2111	Erträge aus eigenen Abgaben			
2112	Erträge aus Ertragsanteilen			
2113	Erträge aus Gebühren			
2114	Erträge aus Leistungen	23.600,00	23.000,00	11.268,15
2115	Erträge aus Besitz und wirtschaftlicher Tätigkeit	3.300,00	3.300,00	3.652,00
2116	Erträge aus Veräußerung und sonstige Erträge	13.700,00	35.100,00	12.307,09
2117	Nicht finanzierungswirksame operative Erträge			
212	Erträge aus Transfers	17.500,00	20.300,00	21.750,13
2121	Transferertrag von Trägern des öffentlichen Rechts	17.500,00	20.300,00	21.750,13
2122	Transferertrag von Beteiligungen			
2123	Transferertrag von Unternehmen (mit Finanzunternehmen)			
2124	Transferertrag von Haushalten und Organisationen ohne Erwerbscharakter			
2125	Transferertrag vom Ausland			
2126	Investitions- und Tilgungszuschüsse zwischen Unternehmungen und Betrieben der Gebietskörperschaft und der Gebietskörperschaft			
2127	Nicht finanzierungswirksamer Transferertrag			
213	Finanzerträge	0,00	0,00	0,00
2131	Erträge aus Zinsen			
2132	Erträge aus Zinsen aus derivativen Finanzinstrumenten ohne Grundgeschäft			
2133	Erträge aus Gewinnentnahmen von marktbestimmten Betrieben			
2134	Sonstige Finanzerträge			
2135	Erträge aus Dividenden/Gewinnausschüttungen			
2136	Sonstige nicht finanzierungswirksame Finanzerträge			
21	Summe Erträge	58.100,00	81.700,00	48.977,37
221	Personalaufwand	277.800,00	273.600,00	262.166,81
2211	Personalaufwand (Bezüge, Nebengeb., Mehrleistungen)	217.900,00	213.100,00	204.008,92
2212	Gesetzlicher und freiwilliger Sozialaufwand	56.600,00	57.300,00	53.665,96
2213	Sonstiger Personalaufwand			
2214	Nicht finanzierungswirksamer Personalaufwand	3.300,00	3.200,00	4.491,93
222	Sachaufwand (ohne Transferaufwand)	323.300,00	346.400,00	290.948,66
2221	Gebrauchs- und Verbrauchsgüter, Handelswaren	43.100,00	45.100,00	27.749,65
2222	Verwaltungs- und Betriebsaufwand	29.400,00	25.200,00	20.152,92

Unterricht, Erziehung, Sport und Wissenschaft (Gruppe 2)

MVAG	Mittelverwendungs- und -aufbringungsgruppen (1. und 2. Ebene)	VA 2022	VA 2021	RA 2020
2223	Leasing- und Mietaufwand	123.600,00	101.100,00	97.352,47
2224	Instandhaltung	11.300,00	24.800,00	14.489,30
2225	Sonstiger Sachaufwand	78.100,00	103.500,00	83.859,16
2226	Nicht finanzierungswirksamer Sachaufwand	37.800,00	46.700,00	47.345,16
223	Transferaufwand (laufende Transfers und Kapitaltransfers)	102.500,00	93.400,00	124.490,46
2231	Transferaufwand an Träger des öffentlichen Rechts	93.700,00	84.900,00	113.409,63
2232	Transferaufwand an Beteiligungen			
2233	Transferaufwand an Unternehmen (mit Finanzunternehmen)			
2234	Transferaufwand an Haushalte und Organisationen ohne Erwerbscharakter	8.800,00	8.500,00	11.080,83
2235	Transferaufwand an das Ausland			
2236	Investitions- und Tilgungszuschüsse zwischen Unternehmungen und Betrieben der Gebietskörperschaft und der Gebietskörperschaft			
2237	Nicht finanzierungswirksamer Transferaufwand			
224	Finanzaufwand	2.000,00	2.300,00	2.577,20
2241	Zinsen aus Finanzschulden, Finanzierungsleasing, Forderungskauf und derivativen Finanzinstrumenten mit Grundgeschäft	2.000,00	2.300,00	2.577,20
2242	Zinsen und sonstige Aufwendungen aus derivativen Finanzinstrumenten ohne Grundgeschäft			
2243	Gewinnentnahmen von Unternehmungen und marktbestimmten Betrieben der Gebietskörperschaft (innerhalb der Gebietskörperschaft)			
2244	Sonstiger Finanzaufwand			
2245	Nicht finanzierungswirksamer Finanzaufwand			
22	Summe Aufwendungen	705.600,00	715.700,00	680.183,13
SA0	Saldo (0) Nettoergebnis (21 - 22)	-647.500,00	-634.000,00	-631.205,76
230	Entnahmen von Haushaltsrücklagen	0,00	26.000,00	0,00
2301	Entnahmen von Haushaltsrücklagen		26.000,00	
240	Zuweisung an Haushaltsrücklagen	0,00	0,00	0,00
2401	Zuweisung an Haushaltsrücklagen			
23	Summe Haushaltsrücklagen	0,00	26.000,00	0,00
SA00	Nettoergebnis nach Zuweisung und Entnahmen von Haushaltsrücklagen (Saldo 0 +/- SU23)	-647.500,00	-608.000,00	-631.205,76

Kunst, Kultur und Kultus (Gruppe 3)

MVAG	Mittelverwendungs- und -aufbringungsgruppen (1. und 2. Ebene)	VA 2022	VA 2021	RA 2020
211	Erträge aus der operativen Verwaltungstätigkeit	3.900,00	2.400,00	1.253,90
2111	Erträge aus eigenen Abgaben			
2112	Erträge aus Ertragsanteilen			
2113	Erträge aus Gebühren	2.900,00	1.400,00	701,00
2114	Erträge aus Leistungen	900,00	900,00	552,90
2115	Erträge aus Besitz und wirtschaftlicher Tätigkeit			
2116	Erträge aus Veräußerung und sonstige Erträge	100,00	100,00	
2117	Nicht finanzierungswirksame operative Erträge			
212	Erträge aus Transfers	1.700,00	2.700,00	3.550,57
2121	Transferertrag von Trägern des öffentlichen Rechts	1.600,00	2.600,00	3.502,60
2122	Transferertrag von Beteiligungen			
2123	Transferertrag von Unternehmen (mit Finanzunternehmen)			
2124	Transferertrag von Haushalten und Organisationen ohne Erwerbscharakter			
2125	Transferertrag vom Ausland			
2126	Investitions- und Tilgungszuschüsse zwischen Unternehmungen und Betrieben der Gebietskörperschaft und der Gebietskörperschaft			
2127	Nicht finanzierungswirksamer Transferertrag	100,00	100,00	47,97
213	Finanzerträge	0,00	0,00	0,00
2131	Erträge aus Zinsen			
2132	Erträge aus Zinsen aus derivativen Finanzinstrumenten ohne Grundgeschäft			
2133	Erträge aus Gewinnentnahmen von marktbestimmten Betrieben			
2134	Sonstige Finanzerträge			
2135	Erträge aus Dividenden/Gewinnausschüttungen			
2136	Sonstige nicht finanzierungswirksame Finanzerträge			
21	Summe Erträge	5.600,00	5.100,00	4.804,47
221	Personalaufwand	9.900,00	9.300,00	5.862,80
2211	Personalaufwand (Bezüge, Nebengeb., Mehrleistungen)	7.700,00	7.300,00	4.642,96
2212	Gesetzlicher und freiwilliger Sozialaufwand	2.100,00	1.900,00	1.174,44
2213	Sonstiger Personalaufwand			
2214	Nicht finanzierungswirksamer Personalaufwand	100,00	100,00	45,40
222	Sachaufwand (ohne Transferaufwand)	11.300,00	8.200,00	5.728,01
2221	Gebrauchs- und Verbrauchsgüter, Handelswaren	1.800,00	1.900,00	486,82
2222	Verwaltungs- und Betriebsaufwand			

Kunst, Kultur und Kultus (Gruppe 3)

MVAG	Mittelverwendungs- und -aufbringungsgruppen (1. und 2. Ebene)	VA 2022	VA 2021	RA 2020
2223	Leasing- und Mietaufwand			
2224	Instandhaltung	2.400,00	1.500,00	1.859,75
2225	Sonstiger Sachaufwand	4.400,00	2.100,00	635,88
2226	Nicht finanzierungswirksamer Sachaufwand	2.700,00	2.700,00	2.745,56
223	Transferaufwand (laufende Transfers und Kapitaltransfers)	43.000,00	41.000,00	45.295,28
2231	Transferaufwand an Träger des öffentlichen Rechts	38.900,00	36.000,00	40.825,43
2232	Transferaufwand an Beteiligungen			
2233	Transferaufwand an Unternehmen (mit Finanzunternehmen)			
2234	Transferaufwand an Haushalte und Organisationen ohne Erwerbscharakter	4.100,00	5.000,00	4.469,85
2235	Transferaufwand an das Ausland			
2236	Investitions- und Tilgungszuschüsse zwischen Unternehmungen und Betrieben der Gebietskörperschaft und der Gebietskörperschaft			
2237	Nicht finanzierungswirksamer Transferaufwand			
224	Finanzaufwand	0,00	0,00	0,00
2241	Zinsen aus Finanzschulden, Finanzierungsleasing, Forderungskauf und derivativen Finanzinstrumenten mit Grundgeschäft			
2242	Zinsen und sonstige Aufwendungen aus derivativen Finanzinstrumenten ohne Grundgeschäft			
2243	Gewinnentnahmen von Unternehmungen und marktbestimmten Betrieben der Gebietskörperschaft (innerhalb der Gebietskörperschaft)			
2244	Sonstiger Finanzaufwand			
2245	Nicht finanzierungswirksamer Finanzaufwand			
22	Summe Aufwendungen	64.200,00	58.500,00	56.886,09
SA0	Saldo (0) Nettoergebnis (21 - 22)	-58.600,00	-53.400,00	-52.081,62
230	Entnahmen von Haushaltsrücklagen	0,00	0,00	0,00
2301	Entnahmen von Haushaltsrücklagen			
240	Zuweisung an Haushaltsrücklagen	0,00	0,00	0,00
2401	Zuweisung an Haushaltsrücklagen			
23	Summe Haushaltsrücklagen	0,00	0,00	0,00
SA00	Nettoergebnis nach Zuweisung und Entnahmen von Haushaltsrücklagen (Saldo 0 +/- SU23)	-58.600,00	-53.400,00	-52.081,62

Soziale Wohlfahrt und Wohnbauförderung (Gruppe 4)

MVAG	Mittelverwendungs- und -aufbringungsgruppen (1. und 2. Ebene)	VA 2022	VA 2021	RA 2020
211	Erträge aus der operativen Verwaltungstätigkeit	700,00	400,00	0,00
2111	Erträge aus eigenen Abgaben			
2112	Erträge aus Ertragsanteilen			
2113	Erträge aus Gebühren			
2114	Erträge aus Leistungen	700,00	400,00	
2115	Erträge aus Besitz und wirtschaftlicher Tätigkeit			
2116	Erträge aus Veräußerung und sonstige Erträge			
2117	Nicht finanzierungswirksame operative Erträge			
212	Erträge aus Transfers	0,00	0,00	15.851,16
2121	Transferertrag von Trägern des öffentlichen Rechts			15.851,16
2122	Transferertrag von Beteiligungen			
2123	Transferertrag von Unternehmen (mit Finanzunternehmen)			
2124	Transferertrag von Haushalten und Organisationen ohne Erwerbscharakter			
2125	Transferertrag vom Ausland			
2126	Investitions- und Tilgungszuschüsse zwischen Unternehmungen und Betrieben der Gebietskörperschaft und der Gebietskörperschaft			
2127	Nicht finanzierungswirksamer Transferertrag			
213	Finanzerträge	0,00	0,00	0,00
2131	Erträge aus Zinsen			
2132	Erträge aus Zinsen aus derivativen Finanzinstrumenten ohne Grundgeschäft			
2133	Erträge aus Gewinnentnahmen von marktbestimmten Betrieben			
2134	Sonstige Finanzerträge			
2135	Erträge aus Dividenden/Gewinnausschüttungen			
2136	Sonstige nicht finanzierungswirksame Finanzerträge			
21	Summe Erträge	700,00	400,00	15.851,16
221	Personalaufwand	0,00	900,00	0,00
2211	Personalaufwand (Bezüge, Nebengeb., Mehrleistungen)		900,00	
2212	Gesetzlicher und freiwilliger Sozialaufwand			
2213	Sonstiger Personalaufwand			
2214	Nicht finanzierungswirksamer Personalaufwand			
222	Sachaufwand (ohne Transferaufwand)	3.000,00	4.500,00	1.637,96
2221	Gebrauchs- und Verbrauchsgüter, Handelswaren	1.500,00	3.000,00	1.447,00
2222	Verwaltungs- und Betriebsaufwand			

Soziale Wohlfahrt und Wohnbauförderung (Gruppe 4)

MVAG	Mittelverwendungs- und -aufbringungsgruppen (1. und 2. Ebene)	VA 2022	VA 2021	RA 2020
2223	Leasing- und Mietaufwand			
2224	Instandhaltung			
2225	Sonstiger Sachaufwand	1.500,00	1.500,00	190,96
2226	Nicht finanzierungswirksamer Sachaufwand			
223	Transferaufwand (laufende Transfers und Kapitaltransfers)	291.400,00	240.800,00	222.294,62
2231	Transferaufwand an Träger des öffentlichen Rechts	285.000,00	236.000,00	219.459,03
2232	Transferaufwand an Beteiligungen			
2233	Transferaufwand an Unternehmen (mit Finanzunternehmen)			
2234	Transferaufwand an Haushalte und Organisationen ohne Erwerbscharakter	6.400,00	4.800,00	2.835,59
2235	Transferaufwand an das Ausland			
2236	Investitions- und Tilgungszuschüsse zwischen Unternehmungen und Betrieben der Gebietskörperschaft und der Gebietskörperschaft			
2237	Nicht finanzierungswirksamer Transferaufwand			
224	Finanzaufwand	0,00	0,00	0,00
2241	Zinsen aus Finanzschulden, Finanzierungsleasing, Forderungskauf und derivativen Finanzinstrumenten mit Grundgeschäft			
2242	Zinsen und sonstige Aufwendungen aus derivativen Finanzinstrumenten ohne Grundgeschäft			
2243	Gewinnentnahmen von Unternehmungen und marktbestimmten Betrieben der Gebietskörperschaft (innerhalb der Gebietskörperschaft)			
2244	Sonstiger Finanzaufwand			
2245	Nicht finanzierungswirksamer Finanzaufwand			
22	Summe Aufwendungen	294.400,00	246.200,00	223.932,58
SA0	Saldo (0) Nettoergebnis (21 - 22)	-293.700,00	-245.800,00	-208.081,42
230	Entnahmen von Haushaltsrücklagen	0,00	0,00	0,00
2301	Entnahmen von Haushaltsrücklagen			
240	Zuweisung an Haushaltsrücklagen	0,00	0,00	0,00
2401	Zuweisung an Haushaltsrücklagen			
23	Summe Haushaltsrücklagen	0,00	0,00	0,00
SA00	Nettoergebnis nach Zuweisung und Entnahmen von Haushaltsrücklagen (Saldo 0 +/- SU23)	-293.700,00	-245.800,00	-208.081,42

Gesundheit (Gruppe 5)

MVAG	Mittelverwendungs- und -aufbringungsgruppen (1. und 2. Ebene)	VA 2022	VA 2021	RA 2020
211	Erträge aus der operativen Verwaltungstätigkeit	800,00	19.400,00	55,10
2111	Erträge aus eigenen Abgaben			
2112	Erträge aus Ertragsanteilen			
2113	Erträge aus Gebühren			
2114	Erträge aus Leistungen	300,00	300,00	
2115	Erträge aus Besitz und wirtschaftlicher Tätigkeit			
2116	Erträge aus Veräußerung und sonstige Erträge	500,00	19.100,00	55,10
2117	Nicht finanzierungswirksame operative Erträge			
212	Erträge aus Transfers	2.400,00	36.000,00	5.000,00
2121	Transferertrag von Trägern des öffentlichen Rechts		25.500,00	5.000,00
2122	Transferertrag von Beteiligungen			
2123	Transferertrag von Unternehmen (mit Finanzunternehmen)		8.500,00	
2124	Transferertrag von Haushalten und Organisationen ohne Erwerbscharakter	2.400,00	2.000,00	
2125	Transferertrag vom Ausland			
2126	Investitions- und Tilgungszuschüsse zwischen Unternehmungen und Betrieben der Gebietskörperschaft und der Gebietskörperschaft			
2127	Nicht finanzierungswirksamer Transferertrag			
213	Finanzerträge	0,00	0,00	0,00
2131	Erträge aus Zinsen			
2132	Erträge aus Zinsen aus derivativen Finanzinstrumenten ohne Grundgeschäft			
2133	Erträge aus Gewinnentnahmen von marktbestimmten Betrieben			
2134	Sonstige Finanzerträge			
2135	Erträge aus Dividenden/Gewinnausschüttungen			
2136	Sonstige nicht finanzierungswirksame Finanzerträge			
21	Summe Erträge	3.200,00	55.400,00	5.055,10
221	Personalaufwand	0,00	0,00	0,00
2211	Personalaufwand (Bezüge, Nebengeb., Mehrleistungen)			
2212	Gesetzlicher und freiwilliger Sozialaufwand			
2213	Sonstiger Personalaufwand			
2214	Nicht finanzierungswirksamer Personalaufwand			
222	Sachaufwand (ohne Transferaufwand)	17.600,00	37.700,00	10.844,23
2221	Gebrauchs- und Verbrauchsgüter, Handelswaren	400,00	2.900,00	6.788,21
2222	Verwaltungs- und Betriebsaufwand	3.500,00	5.500,00	

Gesundheit (Gruppe 5)

MVAG	Mittelverwendungs- und -aufbringungsgruppen (1. und 2. Ebene)	VA 2022	VA 2021	RA 2020
2223	Leasing- und Mietaufwand	6.500,00	6.500,00	
2224	Instandhaltung	4.000,00	2.500,00	2.411,16
2225	Sonstiger Sachaufwand	1.300,00	20.300,00	1.644,86
2226	Nicht finanzierungswirksamer Sachaufwand	1.900,00		
223	Transferaufwand (laufende Transfers und Kapitaltransfers)	487.000,00	450.000,00	411.558,10
2231	Transferaufwand an Träger des öffentlichen Rechts	486.000,00	449.500,00	404.154,40
2232	Transferaufwand an Beteiligungen			
2233	Transferaufwand an Unternehmen (mit Finanzunternehmen)			
2234	Transferaufwand an Haushalte und Organisationen ohne Erwerbscharakter	1.000,00	500,00	7.403,70
2235	Transferaufwand an das Ausland			
2236	Investitions- und Tilgungszuschüsse zwischen Unternehmungen und Betrieben der Gebietskörperschaft und der Gebietskörperschaft			
2237	Nicht finanzierungswirksamer Transferaufwand			
224	Finanzaufwand	0,00	0,00	0,00
2241	Zinsen aus Finanzschulden, Finanzierungsleasing, Forderungskauf und derivativen Finanzinstrumenten mit Grundgeschäft			
2242	Zinsen und sonstige Aufwendungen aus derivativen Finanzinstrumenten ohne Grundgeschäft			
2243	Gewinnentnahmen von Unternehmungen und marktbestimmten Betrieben der Gebietskörperschaft (innerhalb der Gebietskörperschaft)			
2244	Sonstiger Finanzaufwand			
2245	Nicht finanzierungswirksamer Finanzaufwand			
22	Summe Aufwendungen	504.600,00	487.700,00	422.402,33
SA0	Saldo (0) Nettoergebnis (21 - 22)	-501.400,00	-432.300,00	-417.347,23
230	Entnahmen von Haushaltsrücklagen	0,00	0,00	0,00
2301	Entnahmen von Haushaltsrücklagen			
240	Zuweisung an Haushaltsrücklagen	0,00	0,00	0,00
2401	Zuweisung an Haushaltsrücklagen			
23	Summe Haushaltsrücklagen	0,00	0,00	0,00
SA00	Nettoergebnis nach Zuweisung und Entnahmen von Haushaltsrücklagen (Saldo 0 +/- SU23)	-501.400,00	-432.300,00	-417.347,23

Straßen- und Wasserbau, Verkehr (Gruppe 6)

MVAG	Mittelverwendungs- und -aufbringungsgruppen (1. und 2. Ebene)	VA 2022	VA 2021	RA 2020
211	Erträge aus der operativen Verwaltungstätigkeit	100,00	90.200,00	180.878,46
2111	Erträge aus eigenen Abgaben			
2112	Erträge aus Ertragsanteilen			
2113	Erträge aus Gebühren			
2114	Erträge aus Leistungen			
2115	Erträge aus Besitz und wirtschaftlicher Tätigkeit			
2116	Erträge aus Veräußerung und sonstige Erträge	100,00	90.200,00	180.878,46
2117	Nicht finanzierungswirksame operative Erträge			
212	Erträge aus Transfers	151.000,00	111.400,00	72.416,45
2121	Transferertrag von Trägern des öffentlichen Rechts	150.000,00	110.400,00	70.806,45
2122	Transferertrag von Beteiligungen			
2123	Transferertrag von Unternehmen (mit Finanzunternehmen)			
2124	Transferertrag von Haushalten und Organisationen ohne Erwerbscharakter	1.000,00	1.000,00	1.610,00
2125	Transferertrag vom Ausland			
2126	Investitions- und Tilgungszuschüsse zwischen Unternehmungen und Betrieben der Gebietskörperschaft und der Gebietskörperschaft			
2127	Nicht finanzierungswirksamer Transferertrag			
213	Finanzerträge	0,00	0,00	0,00
2131	Erträge aus Zinsen			
2132	Erträge aus Zinsen aus derivativen Finanzinstrumenten ohne Grundgeschäft			
2133	Erträge aus Gewinnentnahmen von marktbestimmten Betrieben			
2134	Sonstige Finanzerträge			
2135	Erträge aus Dividenden/Gewinnausschüttungen			
2136	Sonstige nicht finanzierungswirksame Finanzerträge			
21	Summe Erträge	151.100,00	201.600,00	253.294,91
221	Personalaufwand	22.000,00	18.400,00	28.807,77
2211	Personalaufwand (Bezüge, Nebengeb., Mehrleistungen)	17.000,00	14.200,00	13.981,91
2212	Gesetzlicher und freiwilliger Sozialaufwand	4.300,00	3.600,00	3.501,31
2213	Sonstiger Personalaufwand			
2214	Nicht finanzierungswirksamer Personalaufwand	700,00	600,00	11.324,55
222	Sachaufwand (ohne Transferaufwand)	152.100,00	231.200,00	522.364,11
2221	Gebrauchs- und Verbrauchsgüter, Handelswaren	1.400,00	1.400,00	4.999,32
2222	Verwaltungs- und Betriebsaufwand	400,00	400,00	198,00

Straßen- und Wasserbau, Verkehr (Gruppe 6)

MVAG	Mittelverwendungs- und -aufbringungsgruppen (1. und 2. Ebene)	VA 2022	VA 2021	RA 2020
2223	Leasing- und Mietaufwand			
2224	Instandhaltung	5.500,00	3.000,00	4.831,03
2225	Sonstiger Sachaufwand	600,00	90.700,00	344.565,45
2226	Nicht finanzierungswirksamer Sachaufwand	144.200,00	135.700,00	167.770,31
223	Transferaufwand (laufende Transfers und Kapitaltransfers)	1.300,00	1.300,00	1.270,00
2231	Transferaufwand an Träger des öffentlichen Rechts	1.300,00	1.300,00	1.270,00
2232	Transferaufwand an Beteiligungen			
2233	Transferaufwand an Unternehmen (mit Finanzunternehmen)			
2234	Transferaufwand an Haushalte und Organisationen ohne Erwerbscharakter			
2235	Transferaufwand an das Ausland			
2236	Investitions- und Tilgungszuschüsse zwischen Unternehmungen und Betrieben der Gebietskörperschaft und der Gebietskörperschaft			
2237	Nicht finanzierungswirksamer Transferaufwand			
224	Finanzaufwand	200,00	600,00	1.036,87
2241	Zinsen aus Finanzschulden, Finanzierungsleasing, Forderungskauf und derivativen Finanzinstrumenten mit Grundgeschäft	200,00	600,00	1.036,87
2242	Zinsen und sonstige Aufwendungen aus derivativen Finanzinstrumenten ohne Grundgeschäft			
2243	Gewinnentnahmen von Unternehmungen und marktbestimmten Betrieben der Gebietskörperschaft (innerhalb der Gebietskörperschaft)			
2244	Sonstiger Finanzaufwand			
2245	Nicht finanzierungswirksamer Finanzaufwand			
22	Summe Aufwendungen	175.600,00	251.500,00	553.478,75
SA0	Saldo (0) Nettoergebnis (21 - 22)	-24.500,00	-49.900,00	-300.183,84
230	Entnahmen von Haushaltsrücklagen	0,00	0,00	0,00
2301	Entnahmen von Haushaltsrücklagen			
240	Zuweisung an Haushaltsrücklagen	0,00	0,00	0,00
2401	Zuweisung an Haushaltsrücklagen			
23	Summe Haushaltsrücklagen	0,00	0,00	0,00
SA00	Nettoergebnis nach Zuweisung und Entnahmen von Haushaltsrücklagen (Saldo 0 +/- SU23)	-24.500,00	-49.900,00	-300.183,84

Wirtschaftsförderung (Gruppe 7)

MVAG	Mittelverwendungs- und -aufbringungsgruppen (1. und 2. Ebene)	VA 2022	VA 2021	RA 2020
211	Erträge aus der operativen Verwaltungstätigkeit	5.500,00	5.500,00	11.008,12
2111	Erträge aus eigenen Abgaben			
2112	Erträge aus Ertragsanteilen			
2113	Erträge aus Gebühren			
2114	Erträge aus Leistungen			
2115	Erträge aus Besitz und wirtschaftlicher Tätigkeit			
2116	Erträge aus Veräußerung und sonstige Erträge	5.500,00	5.500,00	11.008,12
2117	Nicht finanzierungswirksame operative Erträge			
212	Erträge aus Transfers	2.400,00	6.400,00	3.045,45
2121	Transferertrag von Trägern des öffentlichen Rechts	2.300,00	6.300,00	3.000,00
2122	Transferertrag von Beteiligungen			
2123	Transferertrag von Unternehmen (mit Finanzunternehmen)			
2124	Transferertrag von Haushalten und Organisationen ohne Erwerbscharakter			
2125	Transferertrag vom Ausland			
2126	Investitions- und Tilgungszuschüsse zwischen Unternehmungen und Betrieben der Gebietskörperschaft und der Gebietskörperschaft			
2127	Nicht finanzierungswirksamer Transferertrag	100,00	100,00	45,45
213	Finanzerträge	0,00	0,00	0,00
2131	Erträge aus Zinsen			
2132	Erträge aus Zinsen aus derivativen Finanzinstrumenten ohne Grundgeschäft			
2133	Erträge aus Gewinnentnahmen von marktbestimmten Betrieben			
2134	Sonstige Finanzerträge			
2135	Erträge aus Dividenden/Gewinnausschüttungen			
2136	Sonstige nicht finanzierungswirksame Finanzerträge			
21	Summe Erträge	7.900,00	11.900,00	14.053,57
221	Personalaufwand	0,00	0,00	0,00
2211	Personalaufwand (Bezüge, Nebengeb., Mehrleistungen)			
2212	Gesetzlicher und freiwilliger Sozialaufwand			
2213	Sonstiger Personalaufwand			
2214	Nicht finanzierungswirksamer Personalaufwand			
222	Sachaufwand (ohne Transferaufwand)	86.500,00	96.200,00	80.169,23
2221	Gebrauchs- und Verbrauchsgüter, Handelswaren	200,00	200,00	
2222	Verwaltungs- und Betriebsaufwand			

Wirtschaftsförderung (Gruppe 7)

MVAG	Mittelverwendungs- und -aufbringungsgruppen (1. und 2. Ebene)	VA 2022	VA 2021	RA 2020
2223	Leasing- und Mietaufwand			
2224	Instandhaltung		11.000,00	
2225	Sonstiger Sachaufwand	12.600,00	11.600,00	7.086,08
2226	Nicht finanzierungswirksamer Sachaufwand	73.700,00	73.400,00	73.083,15
223	Transferaufwand (laufende Transfers und Kapitaltransfers)	13.700,00	18.300,00	10.311,83
2231	Transferaufwand an Träger des öffentlichen Rechts	5.400,00	4.600,00	4.504,51
2232	Transferaufwand an Beteiligungen			
2233	Transferaufwand an Unternehmen (mit Finanzunternehmen)	7.700,00	13.100,00	3.475,32
2234	Transferaufwand an Haushalte und Organisationen ohne Erwerbscharakter	600,00	600,00	2.332,00
2235	Transferaufwand an das Ausland			
2236	Investitions- und Tilgungszuschüsse zwischen Unternehmungen und Betrieben der Gebietskörperschaft und der Gebietskörperschaft			
2237	Nicht finanzierungswirksamer Transferaufwand			
224	Finanzaufwand	0,00	0,00	0,00
2241	Zinsen aus Finanzschulden, Finanzierungsleasing, Forderungskauf und derivativen Finanzinstrumenten mit Grundgeschäft			
2242	Zinsen und sonstige Aufwendungen aus derivativen Finanzinstrumenten ohne Grundgeschäft			
2243	Gewinnentnahmen von Unternehmungen und marktbestimmten Betrieben der Gebietskörperschaft (innerhalb der Gebietskörperschaft)			
2244	Sonstiger Finanzaufwand			
2245	Nicht finanzierungswirksamer Finanzaufwand			
22	Summe Aufwendungen	100.200,00	114.500,00	90.481,06
SA0	Saldo (0) Nettoergebnis (21 - 22)	-92.300,00	-102.600,00	-76.427,49
230	Entnahmen von Haushaltsrücklagen	0,00	0,00	0,00
2301	Entnahmen von Haushaltsrücklagen			
240	Zuweisung an Haushaltsrücklagen	0,00	0,00	0,00
2401	Zuweisung an Haushaltsrücklagen			
23	Summe Haushaltsrücklagen	0,00	0,00	0,00
SA00	Nettoergebnis nach Zuweisung und Entnahmen von Haushaltsrücklagen (Saldo 0 +/- SU23)	-92.300,00	-102.600,00	-76.427,49

Dienstleistungen (Gruppe 8)

MVAG	Mittelverwendungs- und -aufbringungsgruppen (1. und 2. Ebene)	VA 2022	VA 2021	RA 2020
211	Erträge aus der operativen Verwaltungstätigkeit	284.800,00	414.500,00	456.303,10
2111	Erträge aus eigenen Abgaben			
2112	Erträge aus Ertragsanteilen			
2113	Erträge aus Gebühren	263.000,00	268.000,00	250.884,18
2114	Erträge aus Leistungen	9.500,00	7.900,00	7.261,36
2115	Erträge aus Besitz und wirtschaftlicher Tätigkeit	6.400,00	5.900,00	5.034,27
2116	Erträge aus Veräußerung und sonstige Erträge	5.900,00	117.700,00	184.391,74
2117	Nicht finanzierungswirksame operative Erträge		15.000,00	8.731,55
212	Erträge aus Transfers	57.800,00	42.800,00	39.248,97
2121	Transferertrag von Trägern des öffentlichen Rechts	31.500,00	16.500,00	13.291,01
2122	Transferertrag von Beteiligungen			
2123	Transferertrag von Unternehmen (mit Finanzunternehmen)			
2124	Transferertrag von Haushalten und Organisationen ohne Erwerbscharakter	100,00	100,00	450,00
2125	Transferertrag vom Ausland			
2126	Investitions- und Tilgungszuschüsse zwischen Unternehmungen und Betrieben der Gebietskörperschaft und der Gebietskörperschaft			
2127	Nicht finanzierungswirksamer Transferertrag	26.200,00	26.200,00	25.507,96
213	Finanzerträge	0,00	0,00	0,00
2131	Erträge aus Zinsen			
2132	Erträge aus Zinsen aus derivativen Finanzinstrumenten ohne Grundgeschäft			
2133	Erträge aus Gewinnentnahmen von marktbestimmten Betrieben			
2134	Sonstige Finanzerträge			
2135	Erträge aus Dividenden/Gewinnausschüttungen			
2136	Sonstige nicht finanzierungswirksame Finanzerträge			
21	Summe Erträge	342.600,00	457.300,00	495.552,07
221	Personalaufwand	88.300,00	75.300,00	57.618,02
2211	Personalaufwand (Bezüge, Nebengeb., Mehrleistungen)	68.800,00	58.400,00	45.440,98
2212	Gesetzlicher und freiwilliger Sozialaufwand	17.400,00	14.700,00	11.379,19
2213	Sonstiger Personalaufwand			
2214	Nicht finanzierungswirksamer Personalaufwand	2.100,00	2.200,00	797,85
222	Sachaufwand (ohne Transferaufwand)	228.100,00	237.100,00	342.099,12
2221	Gebrauchs- und Verbrauchsgüter, Handelswaren	10.100,00	9.700,00	14.190,59
2222	Verwaltungs- und Betriebsaufwand	21.200,00	20.100,00	17.388,34

Dienstleistungen (Gruppe 8)

MVAG	Mittelverwendungs- und -aufbringungsgruppen (1. und 2. Ebene)	VA 2022	VA 2021	RA 2020
2223	Leasing- und Mietaufwand	2.200,00	1.600,00	559,32
2224	Instandhaltung	23.900,00	16.300,00	21.089,93
2225	Sonstiger Sachaufwand	35.300,00	58.900,00	18.940,46
2226	Nicht finanzierungswirksamer Sachaufwand	135.400,00	130.500,00	269.930,48
223	Transferaufwand (laufende Transfers und Kapitaltransfers)	46.300,00	39.300,00	41.382,32
2231	Transferaufwand an Träger des öffentlichen Rechts	1.500,00		7.975,70
2232	Transferaufwand an Beteiligungen			
2233	Transferaufwand an Unternehmen (mit Finanzunternehmen)	44.800,00	39.300,00	33.406,62
2234	Transferaufwand an Haushalte und Organisationen ohne Erwerbscharakter			
2235	Transferaufwand an das Ausland			
2236	Investitions- und Tilgungszuschüsse zwischen Unternehmungen und Betrieben der Gebietskörperschaft und der Gebietskörperschaft			
2237	Nicht finanzierungswirksamer Transferaufwand			
224	Finanzaufwand	23.600,00	25.700,00	55.663,67
2241	Zinsen aus Finanzschulden, Finanzierungsleasing, Forderungskauf und derivativen Finanzinstrumenten mit Grundgeschäft	23.600,00	25.700,00	55.663,67
2242	Zinsen und sonstige Aufwendungen aus derivativen Finanzinstrumenten ohne Grundgeschäft			
2243	Gewinnentnahmen von Unternehmungen und marktbestimmten Betrieben der Gebietskörperschaft (innerhalb der Gebietskörperschaft)			
2244	Sonstiger Finanzaufwand			
2245	Nicht finanzierungswirksamer Finanzaufwand			
22	Summe Aufwendungen	386.300,00	377.400,00	496.763,13
SA0	Saldo (0) Nettoergebnis (21 - 22)	-43.700,00	79.900,00	-1.211,06
230	Entnahmen von Haushaltsrücklagen	0,00	0,00	36.200,00
2301	Entnahmen von Haushaltsrücklagen			36.200,00
240	Zuweisung an Haushaltsrücklagen	0,00	0,00	0,00
2401	Zuweisung an Haushaltsrücklagen			
23	Summe Haushaltsrücklagen	0,00	0,00	36.200,00
SA00	Nettoergebnis nach Zuweisung und Entnahmen von Haushaltsrücklagen (Saldo 0 +/- SU23)	-43.700,00	79.900,00	34.988,94

Finanzwirtschaft (Gruppe 9)

MVAG	Mittelverwendungs- und -aufbringungsgruppen (1. und 2. Ebene)	VA 2022	VA 2021	RA 2020
211	Erträge aus der operativen Verwaltungstätigkeit	2.070.800,00	1.907.900,00	1.769.573,64
2111	Erträge aus eigenen Abgaben	331.500,00	370.000,00	405.901,78
2112	Erträge aus Ertragsanteilen	1.673.000,00	1.528.200,00	1.325.852,89
2113	Erträge aus Gebühren			
2114	Erträge aus Leistungen	800,00	2.800,00	1.284,71
2115	Erträge aus Besitz und wirtschaftlicher Tätigkeit			
2116	Erträge aus Veräußerung und sonstige Erträge	31.400,00	6.900,00	33.392,58
2117	Nicht finanzierungswirksame operative Erträge	34.100,00		3.141,68
212	Erträge aus Transfers	269.300,00	254.600,00	240.977,17
2121	Transferertrag von Trägern des öffentlichen Rechts	268.900,00	254.200,00	240.977,17
2122	Transferertrag von Beteiligungen			
2123	Transferertrag von Unternehmen (mit Finanzunternehmen)			
2124	Transferertrag von Haushalten und Organisationen ohne Erwerbscharakter	400,00	400,00	
2125	Transferertrag vom Ausland			
2126	Investitions- und Tilgungszuschüsse zwischen Unternehmungen und Betrieben der Gebietskörperschaft und der Gebietskörperschaft			
2127	Nicht finanzierungswirksamer Transferertrag			
213	Finanzerträge	100,00	1.200,00	78,33
2131	Erträge aus Zinsen	100,00	1.200,00	78,33
2132	Erträge aus Zinsen aus derivativen Finanzinstrumenten ohne Grundgeschäft			
2133	Erträge aus Gewinnentnahmen von marktbestimmten Betrieben			
2134	Sonstige Finanzerträge			
2135	Erträge aus Dividenden/Gewinnausschüttungen			
2136	Sonstige nicht finanzierungswirksame Finanzerträge			
21	Summe Erträge	2.340.200,00	2.163.700,00	2.010.629,14
221	Personalaufwand	74.200,00	73.800,00	44.310,33
2211	Personalaufwand (Bezüge, Nebengeb., Mehrleistungen)	65.800,00	55.200,00	29.058,73
2212	Gesetzlicher und freiwilliger Sozialaufwand	8.400,00	17.800,00	14.254,31
2213	Sonstiger Personalaufwand			
2214	Nicht finanzierungswirksamer Personalaufwand		800,00	997,29
222	Sachaufwand (ohne Transferaufwand)	2.500,00	6.600,00	2.690,88
2221	Gebrauchs- und Verbrauchsgüter, Handelswaren	200,00	200,00	
2222	Verwaltungs- und Betriebsaufwand		2.500,00	2.453,42

Finanzwirtschaft (Gruppe 9)

MVAG	Mittelverwendungs- und -aufbringungsgruppen (1. und 2. Ebene)	VA 2022	VA 2021	RA 2020
2223	Leasing- und Mietaufwand			
2224	Instandhaltung	2.000,00		
2225	Sonstiger Sachaufwand	300,00	3.900,00	237,46
2226	Nicht finanzierungswirksamer Sachaufwand			
223	Transferaufwand (laufende Transfers und Kapitaltransfers)	8.700,00	9.100,00	5.645,12
2231	Transferaufwand an Träger des öffentlichen Rechts	6.800,00	7.200,00	5.645,12
2232	Transferaufwand an Beteiligungen	1.900,00	1.900,00	
2233	Transferaufwand an Unternehmen (mit Finanzunternehmen)			
2234	Transferaufwand an Haushalte und Organisationen ohne Erwerbscharakter			
2235	Transferaufwand an das Ausland			
2236	Investitions- und Tilgungszuschüsse zwischen Unternehmungen und Betrieben der Gebietskörperschaft und der Gebietskörperschaft			
2237	Nicht finanzierungswirksamer Transferaufwand			
224	Finanzaufwand	1.000,00	1.500,00	936,42
2241	Zinsen aus Finanzschulden, Finanzierungsleasing, Forderungskauf und derivativen Finanzinstrumenten mit Grundgeschäft			
2242	Zinsen und sonstige Aufwendungen aus derivativen Finanzinstrumenten ohne Grundgeschäft			
2243	Gewinnentnahmen von Unternehmungen und marktbestimmten Betrieben der Gebietskörperschaft (innerhalb der Gebietskörperschaft)			
2244	Sonstiger Finanzaufwand	1.000,00	1.500,00	936,42
2245	Nicht finanzierungswirksamer Finanzaufwand			
22	Summe Aufwendungen	86.400,00	91.000,00	53.582,75
SA0	Saldo (0) Nettoergebnis (21 - 22)	2.253.800,00	2.072.700,00	1.957.046,39
230	Entnahmen von Haushaltsrücklagen	0,00	0,00	23.700,00
2301	Entnahmen von Haushaltsrücklagen			23.700,00
240	Zuweisung an Haushaltsrücklagen	0,00	0,00	23.741,35
2401	Zuweisung an Haushaltsrücklagen			23.741,35
23	Summe Haushaltsrücklagen	0,00	0,00	-41,35
SA00	Nettoergebnis nach Zuweisung und Entnahmen von Haushaltsrücklagen (Saldo 0 +/- SU23)	2.253.800,00	2.072.700,00	1.957.005,04

Finanzierungshaushalt Gesamt 1. Ebene (Anlage 1b)
- interne Vergütungen enthalten

MVAG	Mittelverwendungs- und -aufbringungsgruppen (1. Ebene)	VA 2022	VA 2021	RA 2020
OPERATIVE GEBARUNG				
311	Einzahlungen aus der operativen Verwaltungstätigkeit	2.382.500,00	2.449.500,00	2.569.720,63
312	Einzahlungen aus Transfers (ohne Kapitaltransfers)	480.400,00	488.000,00	572.655,70
313	Einzahlungen aus Finanzerträgen	100,00	1.200,00	78,33
31	Summe Einzahlungen operative Gebarung	2.863.000,00	2.938.700,00	3.142.454,66
321	Auszahlungen aus Personalaufwand	629.100,00	604.600,00	582.931,01
322	Auszahlungen aus Sachaufwand (ohne Transferaufwand)	663.500,00	861.500,00	1.041.187,93
323	Auszahlungen aus Transfers (ohne Kapitaltransfers)	1.017.500,00	924.000,00	866.682,87
324	Auszahlungen aus Finanzaufwand	33.400,00	37.100,00	66.967,73
32	Summe Auszahlungen operative Gebarung	2.343.500,00	2.427.200,00	2.557.769,54
SA1	Saldo (1) Geldfluss aus der Operativen Gebarung (31 – 32)	519.500,00	511.500,00	584.685,12
INVESTIVE GEBARUNG				
331	Einzahlungen aus der Investitionstätigkeit	50.000,00	90.000,00	174.525,00
332	Einzahlungen aus der Rückzahlung von Darlehen sowie gewährten Vorschüssen			
333	Einzahlungen aus Kapitaltransfers	56.100,00	323.300,00	299.115,96
33	Summe Einzahlungen investive Gebarung	106.100,00	413.300,00	473.640,96
341	Auszahlungen aus der Investitionstätigkeit	348.000,00	600.100,00	1.113.889,89
342	Auszahlungen von gewährten Darlehen sowie gewährten Vorschüssen	3.500,00		3.495,00
343	Auszahlungen aus Kapitaltransfers	3.200,00	3.200,00	3.229,31
34	Summe Auszahlungen investive Gebarung	354.700,00	603.300,00	1.120.614,20
SA2	Saldo (2) Geldfluss aus der Investiven Gebarung (33 – 34)	-248.600,00	-190.000,00	-646.973,24
SA3	Saldo (3) Nettofinanzierungssaldo (Saldo 1 + Saldo 2)	270.900,00	321.500,00	-62.288,12

MVAG	Mittelverwendungs- und -aufbringungsgruppen (1. Ebene)	VA 2022	VA 2021	RA 2020
FINANZIERUNGSTÄTIGKEIT				
351	Einzahlungen aus der Aufnahme von Finanzschulden	30.000,00		555.316,00
353	Einzahlungen infolge eines Kapitaltausch bei derivativen Finanzinstrumenten mit Grundgeschäft			
355	Einzahlungen aus dem Abgang von Finanzinstrumenten			
35	Summe Einzahlungen aus der Finanzierungstätigkeit	30.000,00	0,00	555.316,00
361	Auszahlungen aus der Tilgung von Finanzschulden	309.200,00	314.300,00	693.787,19
363	Auszahlungen infolge eines Kapitaltausch bei derivativen Finanzinstrumenten mit Grundgeschäft			
365	Auszahlungen für den Erwerb von Finanzinstrumenten			
36	Summe Auszahlungen aus der Finanzierungstätigkeit	309.200,00	314.300,00	693.787,19
SA4	Saldo (4) Geldfluss aus der Finanzierungstätigkeit (35 – 36)	-279.200,00	-314.300,00	-138.471,19
SA5	Saldo (5) Geldfluss aus der voranschlagswirksamen Gebarung (Saldo 3 + Saldo 4)	-8.300,00	7.200,00	-200.759,31

Finanzierungshaushalt Gesamt 1. und 2. Ebene (Anlage 1b)
- interne Vergütungen enthalten

MVAG	Mittelverwendungs- und aufbringungsgruppen (1. und 2. Ebene)	VA 2022	VA 2021	RA 2020
311	Einzahlungen aus der operativen Verwaltungstätigkeit	2.382.500,00	2.449.500,00	2.569.720,63
3111	Einzahlungen aus eigenen Abgaben	331.500,00	370.000,00	410.020,40
3112	Einzahlungen aus Ertragsanteilen	1.673.000,00	1.528.200,00	1.325.852,89
3113	Einzahlungen aus Gebühren	265.900,00	269.400,00	252.839,85
3114	Einzahlungen aus Leistungen	43.600,00	42.500,00	29.208,42
3115	Einzahlungen aus Besitz und wirtschaftlicher Tätigkeit	9.700,00	9.200,00	8.686,27
3116	Einzahlungen aus Veräußerung von geringwertigen Wirtschaftsgütern (GWG) und sonstige Einzahlungen	58.800,00	230.200,00	543.112,80
312	Einzahlungen aus Transfers (ohne Kapitaltransfers)	480.400,00	488.000,00	572.655,70
3121	Transferzahlungen von Trägern des öffentlichen Rechts	476.500,00	476.000,00	570.595,70
3122	Transferzahlungen von Beteiligungen			
3123	Transferzahlungen von Unternehmen (inkl. Finanzunternehmen)		8.500,00	
3124	Transferzahlungen von Haushalte und Organisationen ohne Erwerbscharakter	3.900,00	3.500,00	2.060,00
3125	Transferzahlungen vom Ausland			
3126	Investitions- und Tilgungszuschüsse zwischen Unternehmungen und Betrieben der Gebietskörperschaft und der Gebietskörperschaft			
313	Einzahlungen aus Finanzerträgen	100,00	1.200,00	78,33
3131	Einzahlungen aus Zinserträgen	100,00	1.200,00	78,33
3133	Einzahlungen aus Gewinnentnahmen von marktbestimmten Betrieben			
3134	Sonstige Einzahlungen aus Finanzerträgen			
3135	Einzahlungen aus Dividenden/Gewinnausschüttungen			
31	Summe Einzahlungen operative Gebarung	2.863.000,00	2.938.700,00	3.142.454,66
321	Auszahlungen aus Personalaufwand	629.100,00	604.600,00	582.931,01
3211	Auszahlungen für Personalaufwand Bezüge, Nebengebühren, und Mehrleistungsvergütungen)	501.100,00	466.300,00	454.021,31
3212	Auszahlungen für gesetzliche und freiwillige Sozialaufwendungen	128.000,00	138.300,00	128.909,70
3213	Auszahlungen aus sonstigem Personalaufwand			
322	Auszahlungen aus Sachaufwand (ohne Transferaufwand)	663.500,00	861.500,00	1.041.187,93
3221	Auszahlungen für Gebrauchs- und Verbrauchsgüter, Handelswaren	69.800,00	74.500,00	64.104,73
3222	Auszahlungen für Verwaltungs- und Betriebsaufwand	88.600,00	89.600,00	67.793,16
3223	Auszahlungen für Leasing- und Mietaufwand	137.300,00	112.500,00	97.911,79
3224	Auszahlungen für Instandhaltung	73.800,00	86.900,00	69.629,56
3225	Sonstige Auszahlungen aus Sachaufwand	294.000,00	498.000,00	741.748,69
323	Auszahlungen aus Transfers (ohne Kapitaltransfers)	1.017.500,00	924.000,00	866.682,87
3231	Transferzahlungen an Träger des öffentlichen Rechts	939.900,00	841.700,00	796.589,96
3232	Transferzahlungen an Beteiligungen	1.900,00	1.900,00	
3233	Transferzahlungen an Unternehmen (inkl. Finanzunternehmen)	49.300,00	49.200,00	36.881,94
3234	Transferzahlungen an Haushalte und Organisationen ohne Erwerbscharakter	26.400,00	31.200,00	33.210,97

MVAG	Mittelverwendungs- und aufbringungsgruppen (1. und 2. Ebene)	VA 2022	VA 2021	RA 2020
3235	Transferzahlungen an das Ausland			
3236	Investitions- und Tilgungszuschüsse zwischen Unternehmungen und Betrieben der Gebietskörperschaft und der Gebietskörperschaft			
324	Auszahlungen aus Finanzaufwand	33.400,00	37.100,00	66.967,73
3241	Auszahlungen für Zinsaufwand, für Finanzierungsleasing, für Forderungskauf, für Finanzschulden und derivative Finanzinstrumente m	32.400,00	35.600,00	66.031,31
3242	Auszahlungen für Zinsen aus derivativen Finanzinstrumenten ohne Grundgeschäft			
3243	Auszahlung aus Gewinnentnahmen von marktbestimmten Betrieben			
3244	Sonstige Auszahlungen aus Finanzaufwendungen	1.000,00	1.500,00	936,42
32	Summe Auszahlungen operative Gebarung	2.343.500,00	2.427.200,00	2.557.769,54
SA1	Saldo (1) Geldfluss aus der Operativen Gebarung (31 – 32)	519.500,00	511.500,00	584.685,12
331	Einzahlungen aus der Investitionstätigkeit	50.000,00	90.000,00	174.525,00
3311	Einzahlungen aus der Veräußerung von immateriellem Vermögen			
3312	Einzahlungen aus der Veräußerung von Grundstücken und Grundstückeinrichtungen	50.000,00	90.000,00	174.525,00
3313	Einzahlungen aus der Veräußerung von Gebäuden und Bauten			
3314	Einzahlungen aus der Veräußerung von technischen Anlagen, Fahrzeuge und Maschinen			
3315	Einzahlungen aus der Veräußerung von Amts-, Betriebs- und Geschäftsausstattung			
3316	Einzahlungen aus der Veräußerung von Kulturgütern			
3317	Einzahlungen aus der Veräußerung von Beteiligungen			
332	Einzahlungen aus der Rückzahlung von Darlehen sowie gewährten Vorschüssen	0,00	0,00	0,00
3321	Einzahlungen aus Darlehen an Träger des öffentlichen Rechts			
3322	Einzahlungen aus Darlehen an Beteiligungen			
3323	Einzahlungen aus Darlehen an Unternehmen und Haushalte			
3325	Einzahlungen aus Vorschüssen und Anzahlungen			
333	Einzahlungen aus Kapitaltransfers	56.100,00	323.300,00	299.115,96
3331	Kapitaltransferzahlungen von Trägern des öffentlichen Rechts	16.000,00	267.200,00	208.097,15
3332	Kapitaltransferzahlungen von Beteiligungen			
3333	Kapitaltransferzahlungen von Unternehmen			
3334	Kapitaltransferzahlungen von Haushalten und Organisationen ohne Erwerbscharakter	40.100,00	56.100,00	91.018,81
3335	Kapitaltransferzahlungen vom Ausland			
33	Summe Einzahlungen investive Gebarung	106.100,00	413.300,00	473.640,96
341	Auszahlungen aus der Investitionstätigkeit	348.000,00	600.100,00	1.113.889,89
3411	Auszahlungen für den Erwerb von immateriellem Vermögen	32.000,00	5.000,00	12.605,50
3412	Auszahlungen für den Erwerb von Grundstücken und Grundstückseinrichtungen	258.000,00	396.400,00	158.072,97
3413	Auszahlungen für den Erwerb von Gebäuden und Bauten	9.000,00	74.600,00	910.415,98
3414	Auszahlungen für den Erwerb von technischen Anlagen, Fahrzeuge und Maschinen	5.000,00	37.900,00	4.767,56

MVAG	Mittelverwendungs- und aufbringungsgruppen (1. und 2. Ebene)	VA 2022	VA 2021	RA 2020
3415	Auszahlungen für den Erwerb von Amts-, Betriebs- und Geschäftsausstattung	44.000,00	20.000,00	19.639,88
3416	Auszahlungen für den Erwerb von Kulturgütern			
3417	Auszahlungen für den Erwerb von Beteiligungen		66.200,00	8.388,00
342	Auszahlungen von gewährten Darlehen sowie gewährten Vorschüssen	3.500,00	0,00	3.495,00
3421	Auszahlung von Darlehen an Träger des öffentlichen Rechts			
3422	Auszahlung von Darlehen an Beteiligungen	3.500,00		3.495,00
3423	Auszahlung von Darlehen an Unternehmen und Haushalte			
3425	Auszahlungen von Vorschüssen und Anzahlungen			
343	Auszahlungen aus Kapitaltransfers	3.200,00	3.200,00	3.229,31
3431	Kapitaltransferzahlungen an Träger des öffentlichen Rechts			3.229,31
3432	Kapitaltransferzahlungen an Beteiligungen			
3433	Kapitaltransferzahlungen an Unternehmen (Finanzunternehmen)	3.200,00	3.200,00	
3434	Kapitaltransferzahlungen an Haushalte und Organisationen ohne Erwerbscharakter			
3435	Kapitaltransferzahlungen an das Ausland			
34	Summe Auszahlungen investive Gebarung	354.700,00	603.300,00	1.120.614,20
SA2	Saldo (2) Geldfluss aus der Investiven Gebarung (33 – 34)	-248.600,00	-190.000,00	-646.973,24
SA3	Saldo (3) Nettofinanzierungssaldo (Saldo 1 + Saldo 2)	270.900,00	321.500,00	-62.288,12
351	Einzahlungen aus der Aufnahme von Finanzschulden	30.000,00	0,00	555.316,00
3511	Einzahlungen aus empfangenen Darlehen von öffentlichen Körperschaften und Rechtsträgern			516,00
3512	Einzahlungen aus empfangenen Darlehen von Beteiligungen			
3513	Einzahlungen aus empfangenen Darlehen von Unternehmen und privaten Haushalten			
3514	Einzahlungen aus Finanzschulden (Finanzunternehmen)	30.000,00		554.800,00
353	Einzahlungen infolge eines Kapitaltausch bei derivativen Finanzinstrumenten mit Grundgeschäft	0,00	0,00	0,00
3530	Einzahlungen infolge eines Kapitaltausch bei derivativen Finanzinstrumenten mit Grundgeschäft			
355	Einzahlungen aus dem Abgang von Finanzinstrumenten	0,00	0,00	0,00
3550	Einzahlungen aus dem Abgang von Finanzinstrumenten			
35	Summe Einzahlungen aus der Finanzierungstätigkeit	30.000,00	0,00	555.316,00
361	Auszahlungen aus der Tilgung von Finanzschulden	309.200,00	314.300,00	693.787,19
3611	Auszahlungen aus empfangenen Darlehen von öffentlichen Körperschaften und Rechtsträgern			
3612	Auszahlungen aus empfangenen Darlehen von Beteiligungen			
3613	Auszahlungen aus empfangenen Darlehen von Unternehmen und privaten Haushalten			
3614	Auszahlungen aus Finanzschulden	309.200,00	314.300,00	693.787,19

MVAG	Mittelverwendungs- und aufbringungsgruppen (1. und 2. Ebene)	VA 2022	VA 2021	RA 2020
3615	Auszahlung aus der Rückzahlung von Leasingverbindlichkeiten			
363	Auszahlungen infolge eines Kapitaltausch bei derivativen Finanzinstrumenten mit Grundgeschäft	0,00	0,00	0,00
3630	Auszahlungen infolge eines Kapitaltausch bei derivativen Finanzinstrumenten mit Grundgeschäft			
365	Auszahlungen für den Erwerb von Finanzinstrumenten	0,00	0,00	0,00
3650	Auszahlungen für den Erwerb von Finanzinstrumenten			
36	Summe Auszahlungen aus der Finanzierungstätigkeit	309.200,00	314.300,00	693.787,19
SA4	Saldo (4) Geldfluss aus der Finanzierungstätigkeit (35 – 36)	-279.200,00	-314.300,00	-138.471,19
SA5	Saldo (5) Geldfluss aus der voranschlagswirksamen Gebarung (Saldo 3 + Saldo 4)	-8.300,00	7.200,00	-200.759,31

Finanzierungshaushalt Bereichsbudget 1. und 2. Ebene
(Anlage 1b)

Vertretungskörper und allgemeine Verwaltung (Gruppe 0)

MVAG	Mittelverwendungs- und aufbringungsgruppen (1. und 2. Ebene)	VA 2022	VA 2021	RA 2020
311	Einzahlungen aus der operativen Verwaltungstätigkeit	6.900,00	12.400,00	15.038,78
3111	Einzahlungen aus eigenen Abgaben			
3112	Einzahlungen aus Ertragsanteilen			
3113	Einzahlungen aus Gebühren			
3114	Einzahlungen aus Leistungen	5.700,00	5.100,00	5.511,24
3115	Einzahlungen aus Besitz und wirtschaftlicher Tätigkeit			
3116	Einzahlungen aus Veräußerung von geringwertigen Wirtschaftsgütern (GWG) und sonstige Einzahlungen	1.200,00	7.300,00	9.527,54
312	Einzahlungen aus Transfers (ohne Kapitaltransfers)	3.100,00	3.400,00	3.632,42
3121	Transferzahlungen von Trägern des öffentlichen Rechts	3.100,00	3.400,00	3.632,42
3122	Transferzahlungen von Beteiligungen			
3123	Transferzahlungen von Unternehmen (inkl. Finanzunternehmen)			
3124	Transferzahlungen von Haushalte und Organisationen ohne Erwerbscharakter			
3125	Transferzahlungen vom Ausland			
3126	Investitions- und Tilgungszuschüsse zwischen Unternehmungen und Betrieben der Gebietskörperschaft und der Gebietskörperschaft			
313	Einzahlungen aus Finanzerträgen	0,00	0,00	0,00
3131	Einzahlungen aus Zinserträgen			
3133	Einzahlungen aus Gewinnentnahmen von marktbestimmten Betrieben			
3134	Sonstige Einzahlungen aus Finanzerträgen			
3135	Einzahlungen aus Dividenden/Gewinnausschüttungen			
31	Summe Einzahlungen operative Gebarung	10.000,00	15.800,00	18.671,20
321	Auszahlungen aus Personalaufwand	163.100,00	160.200,00	201.822,30
3211	Auszahlungen für Personalaufwand Bezüge, Nebengebühren, und Mehrleistungsvergütungen)	123.900,00	117.200,00	156.887,81
3212	Auszahlungen für gesetzliche und freiwillige Sozialaufwendungen	39.200,00	43.000,00	44.934,49
3213	Auszahlungen aus sonstigem Personalaufwand			
322	Auszahlungen aus Sachaufwand (ohne Transferaufwand)	222.100,00	221.300,00	201.991,95
3221	Auszahlungen für Gebrauchs- und Verbrauchsgüter, Handelswaren	10.000,00	9.300,00	6.931,13
3222	Auszahlungen für Verwaltungs- und Betriebsaufwand	25.900,00	27.100,00	23.336,52
3223	Auszahlungen für Leasing- und Mietaufwand	5.000,00	3.300,00	
3224	Auszahlungen für Instandhaltung	23.500,00	27.800,00	25.457,07
3225	Sonstige Auszahlungen aus Sachaufwand	157.700,00	153.800,00	146.267,23
323	Auszahlungen aus Transfers (ohne Kapitaltransfers)	24.800,00	29.000,00	27.028,04
3231	Transferzahlungen an Träger des öffentlichen Rechts	21.300,00	22.200,00	22.458,69
3232	Transferzahlungen an Beteiligungen			
3233	Transferzahlungen an Unternehmen (inkl. Finanzunternehmen)			

Vertretungskörper und allgemeine Verwaltung (Gruppe 0)

MVAG	Mittelverwendungs- und aufbringungsgruppen (1. und 2. Ebene)	VA 2022	VA 2021	RA 2020
3234	Transferzahlungen an Haushalte und Organisationen ohne Erwerbscharakter	3.500,00	6.800,00	4.569,35
3235	Transferzahlungen an das Ausland			
3236	Investitions- und Tilgungszuschüsse zwischen Unternehmungen und Betrieben der Gebietskörperschaft und der Gebietskörperschaft			
324	Auszahlungen aus Finanzaufwand	3.100,00	3.400,00	3.632,42
3241	Auszahlungen für Zinsaufwand, für Finanzierungsleasing, für Forderungskauf, für Finanzschulden und derivative Finanzinstrumente m	3.100,00	3.400,00	3.632,42
3242	Auszahlungen für Zinsen aus derivativen Finanzinstrumenten ohne Grundgeschäft			
3243	Auszahlung aus Gewinnentnahmen von marktbestimmten Betrieben			
3244	Sonstige Auszahlungen aus Finanzaufwendungen			
32	Summe Auszahlungen operative Gebarung	413.100,00	413.900,00	434.474,71
SA1	Saldo (1) Geldfluss aus der Operativen Gebarung (31 – 32)	-403.100,00	-398.100,00	-415.803,51
331	Einzahlungen aus der Investitionstätigkeit	0,00	0,00	0,00
3311	Einzahlungen aus der Veräußerung von immateriellem Vermögen			
3312	Einzahlungen aus der Veräußerung von Grundstücken und Grundstückeinrichtungen			
3313	Einzahlungen aus der Veräußerung von Gebäuden und Bauten			
3314	Einzahlungen aus der Veräußerung von technischen Anlagen, Fahrzeuge und Maschinen			
3315	Einzahlungen aus der Veräußerung von Amts-, Betriebs- und Geschäftsausstattung			
3316	Einzahlungen aus der Veräußerung von Kulturgütern			
3317	Einzahlungen aus der Veräußerung von Beteiligungen			
332	Einzahlungen aus der Rückzahlung von Darlehen sowie gewährten Vorschüssen	0,00	0,00	0,00
3321	Einzahlungen aus Darlehen an Träger des öffentlichen Rechts			
3322	Einzahlungen aus Darlehen an Beteiligungen			
3323	Einzahlungen aus Darlehen an Unternehmen und Haushalte			
3325	Einzahlungen aus Vorschüssen und Anzahlungen			
333	Einzahlungen aus Kapitaltransfers	0,00	0,00	0,00
3331	Kapitaltransferzahlungen von Trägern des öffentlichen Rechts			
3332	Kapitaltransferzahlungen von Beteiligungen			
3333	Kapitaltransferzahlungen von Unternehmen			
3334	Kapitaltransferzahlungen von Haushalten und Organisationen ohne Erwerbscharakter			
3335	Kapitaltransferzahlungen vom Ausland			
33	Summe Einzahlungen investive Gebarung	0,00	0,00	0,00
341	Auszahlungen aus der Investitionstätigkeit	36.000,00	7.000,00	19.252,59
3411	Auszahlungen für den Erwerb von immateriellem Vermögen	28.000,00	5.000,00	10.132,88
3412	Auszahlungen für den Erwerb von Grundstücken und Grundstückseinrichtungen			

Vertretungskörper und allgemeine Verwaltung (Gruppe 0)

MVAG	Mittelverwendungs- und aufbringungsgruppen (1. und 2. Ebene)	VA 2022	VA 2021	RA 2020
3413	Auszahlungen für den Erwerb von Gebäuden und Bauten			
3414	Auszahlungen für den Erwerb von technischen Anlagen, Fahrzeuge und Maschinen			
3415	Auszahlungen für den Erwerb von Amts-, Betriebs- und Geschäftsausstattung	8.000,00	2.000,00	9.119,71
3416	Auszahlungen für den Erwerb von Kulturgütern			
3417	Auszahlungen für den Erwerb von Beteiligungen			
342	Auszahlungen von gewährten Darlehen sowie gewährten Vorschüssen	0,00	0,00	0,00
3421	Auszahlung von Darlehen an Träger des öffentlichen Rechts			
3422	Auszahlung von Darlehen an Beteiligungen			
3423	Auszahlung von Darlehen an Unternehmen und Haushalte			
3425	Auszahlungen von Vorschüssen und Anzahlungen			
343	Auszahlungen aus Kapitaltransfers	0,00	0,00	0,00
3431	Kapitaltransferzahlungen an Träger des öffentlichen Rechts			
3432	Kapitaltransferzahlungen an Beteiligungen			
3433	Kapitaltransferzahlungen an Unternehmen (Finanzunternehmen)			
3434	Kapitaltransferzahlungen an Haushalte und Organisationen ohne Erwerbscharakter			
3435	Kapitaltransferzahlungen an das Ausland			
34	Summe Auszahlungen investive Gebarung	36.000,00	7.000,00	19.252,59
SA2	Saldo (2) Geldfluss aus der Investiven Gebarung (33 – 34)	-36.000,00	-7.000,00	-19.252,59
SA3	Saldo (3) Nettofinanzierungssaldo (Saldo 1 + Saldo 2)	-439.100,00	-405.100,00	-435.056,10
351	Einzahlungen aus der Aufnahme von Finanzschulden	0,00	0,00	0,00
3511	Einzahlungen aus empfangenen Darlehen von öffentlichen Körperschaften und Rechtsträgern			
3512	Einzahlungen aus empfangenen Darlehen von Beteiligungen			
3513	Einzahlungen aus empfangenen Darlehen von Unternehmen und privaten Haushalten			
3514	Einzahlungen aus Finanzschulden (Finanzunternehmen)			
353	Einzahlungen infolge eines Kapitaltausch bei derivativen Finanzinstrumenten mit Grundgeschäft	0,00	0,00	0,00
3530	Einzahlungen infolge eines Kapitaltausch bei derivativen Finanzinstrumenten mit Grundgeschäft			
355	Einzahlungen aus dem Abgang von Finanzinstrumenten	0,00	0,00	0,00
3550	Einzahlungen aus dem Abgang von Finanzinstrumenten			
35	Summe Einzahlungen aus der Finanzierungstätigkeit	0,00	0,00	0,00
361	Auszahlungen aus der Tilgung von Finanzschulden	16.800,00	16.700,00	16.720,00
3611	Auszahlungen aus empfangenen Darlehen von öffentlichen Körperschaften und Rechtsträgern			

Vertretungskörper und allgemeine Verwaltung (Gruppe 0)

MVAG	Mittelverwendungs- und aufbringungsgruppen (1. und 2. Ebene)	VA 2022	VA 2021	RA 2020
3612	Auszahlungen aus empfangenen Darlehen von Beteiligungen			
3613	Auszahlungen aus empfangenen Darlehen von Unternehmen und privaten Haushalten			
3614	Auszahlungen aus Finanzschulden	16.800,00	16.700,00	16.720,00
3615	Auszahlung aus der Rückzahlung von Leasingverbindlichkeiten			
363	Auszahlungen infolge eines Kapitaltausch bei derivativen Finanzinstrumenten mit Grundgeschäft	0,00	0,00	0,00
3630	Auszahlungen infolge eines Kapitaltausch bei derivativen Finanzinstrumenten mit Grundgeschäft			
365	Auszahlungen für den Erwerb von Finanzinstrumenten	0,00	0,00	0,00
3650	Auszahlungen für den Erwerb von Finanzinstrumenten			
36	Summe Auszahlungen aus der Finanzierungstätigkeit	16.800,00	16.700,00	16.720,00
SA4	Saldo (4) Geldfluss aus der Finanzierungstätigkeit (35 – 36)	-16.800,00	-16.700,00	-16.720,00
SA5	Saldo (5) Geldfluss aus der voranschlagswirksamen Gebarung (Saldo 3 + Saldo 4)	-455.900,00	-421.800,00	-451.776,10

Öffentliche Ordnung und Sicherheit (Gruppe 1)

MVAG	Mittelverwendungs- und aufbringungsgruppen (1. und 2. Ebene)	VA 2022	VA 2021	RA 2020
311	Einzahlungen aus der operativen Verwaltungstätigkeit	2.500,00	40.400,00	296.044,52
3111	Einzahlungen aus eigenen Abgaben			
3112	Einzahlungen aus Ertragsanteilen			
3113	Einzahlungen aus Gebühren			
3114	Einzahlungen aus Leistungen	2.100,00	2.100,00	3.160,06
3115	Einzahlungen aus Besitz und wirtschaftlicher Tätigkeit			
3116	Einzahlungen aus Veräußerung von geringwertigen Wirtschaftsgütern (GWG) und sonstige Einzahlungen	400,00	38.300,00	292.884,46
312	Einzahlungen aus Transfers (ohne Kapitaltransfers)	1.600,00	36.800,00	192.784,76
3121	Transferzahlungen von Trägern des öffentlichen Rechts	1.600,00	36.800,00	192.784,76
3122	Transferzahlungen von Beteiligungen			
3123	Transferzahlungen von Unternehmen (inkl. Finanzunternehmen)			
3124	Transferzahlungen von Haushalte und Organisationen ohne Erwerbscharakter			
3125	Transferzahlungen vom Ausland			
3126	Investitions- und Tilgungszuschüsse zwischen Unternehmungen und Betrieben der Gebietskörperschaft und der Gebietskörperschaft			
313	Einzahlungen aus Finanzerträgen	0,00	0,00	0,00
3131	Einzahlungen aus Zinserträgen			
3133	Einzahlungen aus Gewinnentnahmen von marktbestimmten Betrieben			
3134	Sonstige Einzahlungen aus Finanzerträgen			
3135	Einzahlungen aus Dividenden/Gewinnausschüttungen			
31	Summe Einzahlungen operative Gebarung	4.100,00	77.200,00	488.829,28
321	Auszahlungen aus Personalaufwand	0,00	0,00	0,00
3211	Auszahlungen für Personalaufwand Bezüge, Nebengebühren, und Mehrleistungsvergütungen)			
3212	Auszahlungen für gesetzliche und freiwillige Sozialaufwendungen			
3213	Auszahlungen aus sonstigem Personalaufwand			
322	Auszahlungen aus Sachaufwand (ohne Transferaufwand)	12.700,00	61.300,00	150.436,59
3221	Auszahlungen für Gebrauchs- und Verbrauchsgüter, Handelswaren	1.100,00	800,00	1.795,00
3222	Auszahlungen für Verwaltungs- und Betriebsaufwand	8.200,00	8.800,00	6.645,44
3223	Auszahlungen für Leasing- und Mietaufwand			
3224	Auszahlungen für Instandhaltung	1.200,00		
3225	Sonstige Auszahlungen aus Sachaufwand	2.200,00	51.700,00	141.996,15
323	Auszahlungen aus Transfers (ohne Kapitaltransfers)	2.000,00	5.000,00	2.529,65
3231	Transferzahlungen an Träger des öffentlichen Rechts			
3232	Transferzahlungen an Beteiligungen			
3233	Transferzahlungen an Unternehmen (inkl. Finanzunternehmen)			

Öffentliche Ordnung und Sicherheit (Gruppe 1)

MVAG	Mittelverwendungs- und aufbringungsgruppen (1. und 2. Ebene)	VA 2022	VA 2021	RA 2020
3234	Transferzahlungen an Haushalte und Organisationen ohne Erwerbscharakter	2.000,00	5.000,00	2.529,65
3235	Transferzahlungen an das Ausland			
3236	Investitions- und Tilgungszuschüsse zwischen Unternehmungen und Betrieben der Gebietskörperschaft und der Gebietskörperschaft			
324	Auszahlungen aus Finanzaufwand	3.500,00	3.600,00	3.121,15
3241	Auszahlungen für Zinsaufwand, für Finanzierungsleasing, für Forderungskauf, für Finanzschulden und derivative Finanzinstrumente m	3.500,00	3.600,00	3.121,15
3242	Auszahlungen für Zinsen aus derivativen Finanzinstrumenten ohne Grundgeschäft			
3243	Auszahlung aus Gewinnentnahmen von marktbestimmten Betrieben			
3244	Sonstige Auszahlungen aus Finanzaufwendungen			
32	Summe Auszahlungen operative Gebarung	18.200,00	69.900,00	156.087,39
SA1	Saldo (1) Geldfluss aus der Operativen Gebarung (31 – 32)	-14.100,00	7.300,00	332.741,89
331	Einzahlungen aus der Investitionstätigkeit	0,00	0,00	0,00
3311	Einzahlungen aus der Veräußerung von immateriellem Vermögen			
3312	Einzahlungen aus der Veräußerung von Grundstücken und Grundstückeinrichtungen			
3313	Einzahlungen aus der Veräußerung von Gebäuden und Bauten			
3314	Einzahlungen aus der Veräußerung von technischen Anlagen, Fahrzeuge und Maschinen			
3315	Einzahlungen aus der Veräußerung von Amts-, Betriebs- und Geschäftsausstattung			
3316	Einzahlungen aus der Veräußerung von Kulturgütern			
3317	Einzahlungen aus der Veräußerung von Beteiligungen			
332	Einzahlungen aus der Rückzahlung von Darlehen sowie gewährten Vorschüssen	0,00	0,00	0,00
3321	Einzahlungen aus Darlehen an Träger des öffentlichen Rechts			
3322	Einzahlungen aus Darlehen an Beteiligungen			
3323	Einzahlungen aus Darlehen an Unternehmen und Haushalte			
3325	Einzahlungen aus Vorschüssen und Anzahlungen			
333	Einzahlungen aus Kapitaltransfers	0,00	199.400,00	173.512,50
3331	Kapitaltransferzahlungen von Trägern des öffentlichen Rechts		199.400,00	173.512,50
3332	Kapitaltransferzahlungen von Beteiligungen			
3333	Kapitaltransferzahlungen von Unternehmen			
3334	Kapitaltransferzahlungen von Haushalten und Organisationen ohne Erwerbscharakter			
3335	Kapitaltransferzahlungen vom Ausland			
33	Summe Einzahlungen investive Gebarung	0,00	199.400,00	173.512,50
341	Auszahlungen aus der Investitionstätigkeit	0,00	63.900,00	910.415,98
3411	Auszahlungen für den Erwerb von immateriellem Vermögen			
3412	Auszahlungen für den Erwerb von Grundstücken und Grundstückseinrichtungen			

Öffentliche Ordnung und Sicherheit (Gruppe 1)

MVAG	Mittelverwendungs- und aufbringungsgruppen (1. und 2. Ebene)	VA 2022	VA 2021	RA 2020
3413	Auszahlungen für den Erwerb von Gebäuden und Bauten		43.900,00	910.415,98
3414	Auszahlungen für den Erwerb von technischen Anlagen, Fahrzeuge und Maschinen		20.000,00	
3415	Auszahlungen für den Erwerb von Amts-, Betriebs- und Geschäftsausstattung			
3416	Auszahlungen für den Erwerb von Kulturgütern			
3417	Auszahlungen für den Erwerb von Beteiligungen			
342	Auszahlungen von gewährten Darlehen sowie gewährten Vorschüssen	0,00	0,00	0,00
3421	Auszahlung von Darlehen an Träger des öffentlichen Rechts			
3422	Auszahlung von Darlehen an Beteiligungen			
3423	Auszahlung von Darlehen an Unternehmen und Haushalte			
3425	Auszahlungen von Vorschüssen und Anzahlungen			
343	Auszahlungen aus Kapitaltransfers	0,00	0,00	0,00
3431	Kapitaltransferzahlungen an Träger des öffentlichen Rechts			
3432	Kapitaltransferzahlungen an Beteiligungen			
3433	Kapitaltransferzahlungen an Unternehmen (Finanzunternehmen)			
3434	Kapitaltransferzahlungen an Haushalte und Organisationen ohne Erwerbscharakter			
3435	Kapitaltransferzahlungen an das Ausland			
34	Summe Auszahlungen investive Gebarung	0,00	63.900,00	910.415,98
SA2	Saldo (2) Geldfluss aus der Investiven Gebarung (33 – 34)	0,00	135.500,00	-736.903,48
SA3	Saldo (3) Nettofinanzierungssaldo (Saldo 1 + Saldo 2)	-14.100,00	142.800,00	-404.161,59
351	Einzahlungen aus der Aufnahme von Finanzschulden	0,00	0,00	150.000,00
3511	Einzahlungen aus empfangenen Darlehen von öffentlichen Körperschaften und Rechtsträgern			
3512	Einzahlungen aus empfangenen Darlehen von Beteiligungen			
3513	Einzahlungen aus empfangenen Darlehen von Unternehmen und privaten Haushalten			
3514	Einzahlungen aus Finanzschulden (Finanzunternehmen)			150.000,00
353	Einzahlungen infolge eines Kapitaltausch bei derivativen Finanzinstrumenten mit Grundgeschäft	0,00	0,00	0,00
3530	Einzahlungen infolge eines Kapitaltausch bei derivativen Finanzinstrumenten mit Grundgeschäft			
355	Einzahlungen aus dem Abgang von Finanzinstrumenten	0,00	0,00	0,00
3550	Einzahlungen aus dem Abgang von Finanzinstrumenten			
35	Summe Einzahlungen aus der Finanzierungstätigkeit	0,00	0,00	150.000,00
361	Auszahlungen aus der Tilgung von Finanzschulden	32.600,00	9.200,00	9.200,00
3611	Auszahlungen aus empfangenen Darlehen von öffentlichen Körperschaften und Rechtsträgern			

Öffentliche Ordnung und Sicherheit (Gruppe 1)

MVAG	Mittelverwendungs- und aufbringungsgruppen (1. und 2. Ebene)	VA 2022	VA 2021	RA 2020
3612	Auszahlungen aus empfangenen Darlehen von Beteiligungen			
3613	Auszahlungen aus empfangenen Darlehen von Unternehmen und privaten Haushalten			
3614	Auszahlungen aus Finanzschulden	32.600,00	9.200,00	9.200,00
3615	Auszahlung aus der Rückzahlung von Leasingverbindlichkeiten			
363	Auszahlungen infolge eines Kapitaltausch bei derivativen Finanzinstrumenten mit Grundgeschäft	0,00	0,00	0,00
3630	Auszahlungen infolge eines Kapitaltausch bei derivativen Finanzinstrumenten mit Grundgeschäft			
365	Auszahlungen für den Erwerb von Finanzinstrumenten	0,00	0,00	0,00
3650	Auszahlungen für den Erwerb von Finanzinstrumenten			
36	Summe Auszahlungen aus der Finanzierungstätigkeit	32.600,00	9.200,00	9.200,00
SA4	Saldo (4) Geldfluss aus der Finanzierungstätigkeit (35 – 36)	-32.600,00	-9.200,00	140.800,00
SA5	Saldo (5) Geldfluss aus der voranschlagswirksamen Gebarung (Saldo 3 + Saldo 4)	-46.700,00	133.600,00	-263.361,59

Unterricht, Erziehung, Sport und Wissenschaft (Gruppe 2)

MVAG	Mittelverwendungs- und aufbringungsgruppen (1. und 2. Ebene)	VA 2022	VA 2021	RA 2020
311	Einzahlungen aus der operativen Verwaltungstätigkeit	40.600,00	61.400,00	27.066,63
3111	Einzahlungen aus eigenen Abgaben			
3112	Einzahlungen aus Ertragsanteilen			
3113	Einzahlungen aus Gebühren			
3114	Einzahlungen aus Leistungen	23.600,00	23.000,00	11.418,15
3115	Einzahlungen aus Besitz und wirtschaftlicher Tätigkeit	3.300,00	3.300,00	3.652,00
3116	Einzahlungen aus Veräußerung von geringwertigen Wirtschaftsgütern (GWG) und sonstige Einzahlungen	13.700,00	35.100,00	11.996,48
312	Einzahlungen aus Transfers (ohne Kapitaltransfers)	17.500,00	20.300,00	21.750,13
3121	Transferzahlungen von Trägern des öffentlichen Rechts	17.500,00	20.300,00	21.750,13
3122	Transferzahlungen von Beteiligungen			
3123	Transferzahlungen von Unternehmen (inkl. Finanzunternehmen)			
3124	Transferzahlungen von Haushalte und Organisationen ohne Erwerbscharakter			
3125	Transferzahlungen vom Ausland			
3126	Investitions- und Tilgungszuschüsse zwischen Unternehmungen und Betrieben der Gebietskörperschaft und der Gebietskörperschaft			
313	Einzahlungen aus Finanzerträgen	0,00	0,00	0,00
3131	Einzahlungen aus Zinserträgen			
3133	Einzahlungen aus Gewinnentnahmen von marktbestimmten Betrieben			
3134	Sonstige Einzahlungen aus Finanzerträgen			
3135	Einzahlungen aus Dividenden/Gewinnausschüttungen			
31	Summe Einzahlungen operative Gebarung	58.100,00	81.700,00	48.816,76
321	Auszahlungen aus Personalaufwand	274.500,00	270.400,00	257.674,88
3211	Auszahlungen für Personalaufwand Bezüge, Nebengebühren, und Mehrleistungsvergütungen)	217.900,00	213.100,00	204.008,92
3212	Auszahlungen für gesetzliche und freiwillige Sozialaufwendungen	56.600,00	57.300,00	53.665,96
3213	Auszahlungen aus sonstigem Personalaufwand			
322	Auszahlungen aus Sachaufwand (ohne Transferaufwand)	285.500,00	299.700,00	242.078,62
3221	Auszahlungen für Gebrauchs- und Verbrauchsgüter, Handelswaren	43.100,00	45.100,00	27.749,65
3222	Auszahlungen für Verwaltungs- und Betriebsaufwand	29.400,00	25.200,00	19.131,44
3223	Auszahlungen für Leasing- und Mietaufwand	123.600,00	101.100,00	97.352,47
3224	Auszahlungen für Instandhaltung	11.300,00	24.800,00	13.985,90
3225	Sonstige Auszahlungen aus Sachaufwand	78.100,00	103.500,00	83.859,16
323	Auszahlungen aus Transfers (ohne Kapitaltransfers)	102.500,00	93.400,00	104.607,22
3231	Transferzahlungen an Träger des öffentlichen Rechts	93.700,00	84.900,00	93.526,39
3232	Transferzahlungen an Beteiligungen			
3233	Transferzahlungen an Unternehmen (inkl. Finanzunternehmen)			

Unterricht, Erziehung, Sport und Wissenschaft (Gruppe 2)

MVAG	Mittelverwendungs- und aufbringungsgruppen (1. und 2. Ebene)	VA 2022	VA 2021	RA 2020
3234	Transferzahlungen an Haushalte und Organisationen ohne Erwerbscharakter	8.800,00	8.500,00	11.080,83
3235	Transferzahlungen an das Ausland			
3236	Investitions- und Tilgungszuschüsse zwischen Unternehmungen und Betrieben der Gebietskörperschaft und der Gebietskörperschaft			
324	Auszahlungen aus Finanzaufwand	2.000,00	2.300,00	2.577,20
3241	Auszahlungen für Zinsaufwand, für Finanzierungsleasing, für Forderungskauf, für Finanzschulden und derivative Finanzinstrumente m	2.000,00	2.300,00	2.577,20
3242	Auszahlungen für Zinsen aus derivativen Finanzinstrumenten ohne Grundgeschäft			
3243	Auszahlung aus Gewinnentnahmen von marktbestimmten Betrieben			
3244	Sonstige Auszahlungen aus Finanzaufwendungen			
32	Summe Auszahlungen operative Gebarung	664.500,00	665.800,00	606.937,92
SA1	Saldo (1) Geldfluss aus der Operativen Gebarung (31 – 32)	-606.400,00	-584.100,00	-558.121,16
331	Einzahlungen aus der Investitionstätigkeit	0,00	0,00	0,00
3311	Einzahlungen aus der Veräußerung von immateriellem Vermögen			
3312	Einzahlungen aus der Veräußerung von Grundstücken und Grundstückeinrichtungen			
3313	Einzahlungen aus der Veräußerung von Gebäuden und Bauten			
3314	Einzahlungen aus der Veräußerung von technischen Anlagen, Fahrzeuge und Maschinen			
3315	Einzahlungen aus der Veräußerung von Amts-, Betriebs- und Geschäftsausstattung			
3316	Einzahlungen aus der Veräußerung von Kulturgütern			
3317	Einzahlungen aus der Veräußerung von Beteiligungen			
332	Einzahlungen aus der Rückzahlung von Darlehen sowie gewährten Vorschüssen	0,00	0,00	0,00
3321	Einzahlungen aus Darlehen an Träger des öffentlichen Rechts			
3322	Einzahlungen aus Darlehen an Beteiligungen			
3323	Einzahlungen aus Darlehen an Unternehmen und Haushalte			
3325	Einzahlungen aus Vorschüssen und Anzahlungen			
333	Einzahlungen aus Kapitaltransfers	0,00	0,00	0,00
3331	Kapitaltransferzahlungen von Trägern des öffentlichen Rechts			
3332	Kapitaltransferzahlungen von Beteiligungen			
3333	Kapitaltransferzahlungen von Unternehmen			
3334	Kapitaltransferzahlungen von Haushalten und Organisationen ohne Erwerbscharakter			
3335	Kapitaltransferzahlungen vom Ausland			
33	Summe Einzahlungen investive Gebarung	0,00	0,00	0,00
341	Auszahlungen aus der Investitionstätigkeit	17.500,00	46.700,00	7.270,85
3411	Auszahlungen für den Erwerb von immateriellem Vermögen	1.000,00		441,17
3412	Auszahlungen für den Erwerb von Grundstücken und Grundstückseinrichtungen			

Unterricht, Erziehung, Sport und Wissenschaft (Gruppe 2)

MVAG	Mittelverwendungs- und aufbringungsgruppen (1. und 2. Ebene)	VA 2022	VA 2021	RA 2020
3413	Auszahlungen für den Erwerb von Gebäuden und Bauten	3.000,00	30.700,00	
3414	Auszahlungen für den Erwerb von technischen Anlagen, Fahrzeuge und Maschinen			1.265,50
3415	Auszahlungen für den Erwerb von Amts-, Betriebs- und Geschäftsausstattung	13.500,00	16.000,00	5.564,18
3416	Auszahlungen für den Erwerb von Kulturgütern			
3417	Auszahlungen für den Erwerb von Beteiligungen			
342	Auszahlungen von gewährten Darlehen sowie gewährten Vorschüssen	0,00	0,00	0,00
3421	Auszahlung von Darlehen an Träger des öffentlichen Rechts			
3422	Auszahlung von Darlehen an Beteiligungen			
3423	Auszahlung von Darlehen an Unternehmen und Haushalte			
3425	Auszahlungen von Vorschüssen und Anzahlungen			
343	Auszahlungen aus Kapitaltransfers	0,00	0,00	0,00
3431	Kapitaltransferzahlungen an Träger des öffentlichen Rechts			
3432	Kapitaltransferzahlungen an Beteiligungen			
3433	Kapitaltransferzahlungen an Unternehmen (Finanzunternehmen)			
3434	Kapitaltransferzahlungen an Haushalte und Organisationen ohne Erwerbscharakter			
3435	Kapitaltransferzahlungen an das Ausland			
34	Summe Auszahlungen investive Gebarung	17.500,00	46.700,00	7.270,85
SA2	Saldo (2) Geldfluss aus der Investiven Gebarung (33 – 34)	-17.500,00	-46.700,00	-7.270,85
SA3	Saldo (3) Nettofinanzierungssaldo (Saldo 1 + Saldo 2)	-623.900,00	-630.800,00	-565.392,01
351	Einzahlungen aus der Aufnahme von Finanzschulden	0,00	0,00	0,00
3511	Einzahlungen aus empfangenen Darlehen von öffentlichen Körperschaften und Rechtsträgern			
3512	Einzahlungen aus empfangenen Darlehen von Beteiligungen			
3513	Einzahlungen aus empfangenen Darlehen von Unternehmen und privaten Haushalten			
3514	Einzahlungen aus Finanzschulden (Finanzunternehmen)			
353	Einzahlungen infolge eines Kapitaltausch bei derivativen Finanzinstrumenten mit Grundgeschäft	0,00	0,00	0,00
3530	Einzahlungen infolge eines Kapitaltausch bei derivativen Finanzinstrumenten mit Grundgeschäft			
355	Einzahlungen aus dem Abgang von Finanzinstrumenten	0,00	0,00	0,00
3550	Einzahlungen aus dem Abgang von Finanzinstrumenten			
35	Summe Einzahlungen aus der Finanzierungstätigkeit	0,00	0,00	0,00
361	Auszahlungen aus der Tilgung von Finanzschulden	39.900,00	39.900,00	39.842,00
3611	Auszahlungen aus empfangenen Darlehen von öffentlichen Körperschaften und Rechtsträgern			

Unterricht, Erziehung, Sport und Wissenschaft (Gruppe 2)

MVAG	Mittelverwendungs- und aufbringungsgruppen (1. und 2. Ebene)	VA 2022	VA 2021	RA 2020
3612	Auszahlungen aus empfangenen Darlehen von Beteiligungen			
3613	Auszahlungen aus empfangenen Darlehen von Unternehmen und privaten Haushalten			
3614	Auszahlungen aus Finanzschulden	39.900,00	39.900,00	39.842,00
3615	Auszahlung aus der Rückzahlung von Leasingverbindlichkeiten			
363	Auszahlungen infolge eines Kapitaltausch bei derivativen Finanzinstrumenten mit Grundgeschäft	0,00	0,00	0,00
3630	Auszahlungen infolge eines Kapitaltausch bei derivativen Finanzinstrumenten mit Grundgeschäft			
365	Auszahlungen für den Erwerb von Finanzinstrumenten	0,00	0,00	0,00
3650	Auszahlungen für den Erwerb von Finanzinstrumenten			
36	Summe Auszahlungen aus der Finanzierungstätigkeit	39.900,00	39.900,00	39.842,00
SA4	Saldo (4) Geldfluss aus der Finanzierungstätigkeit (35 – 36)	-39.900,00	-39.900,00	-39.842,00
SA5	Saldo (5) Geldfluss aus der voranschlagswirksamen Gebarung (Saldo 3 + Saldo 4)	-663.800,00	-670.700,00	-605.234,01

Kunst, Kultur und Kultus (Gruppe 3)

MVAG	Mittelverwendungs- und aufbringungsgruppen (1. und 2. Ebene)	VA 2022	VA 2021	RA 2020
311	Einzahlungen aus der operativen Verwaltungstätigkeit	3.900,00	2.400,00	1.853,90
3111	Einzahlungen aus eigenen Abgaben			
3112	Einzahlungen aus Ertragsanteilen			
3113	Einzahlungen aus Gebühren	2.900,00	1.400,00	1.281,00
3114	Einzahlungen aus Leistungen	900,00	900,00	572,90
3115	Einzahlungen aus Besitz und wirtschaftlicher Tätigkeit			
3116	Einzahlungen aus Veräußerung von geringwertigen Wirtschaftsgütern (GWG) und sonstige Einzahlungen	100,00	100,00	
312	Einzahlungen aus Transfers (ohne Kapitaltransfers)	1.600,00	2.600,00	3.502,60
3121	Transferzahlungen von Trägern des öffentlichen Rechts	1.600,00	2.600,00	3.502,60
3122	Transferzahlungen von Beteiligungen			
3123	Transferzahlungen von Unternehmen (inkl. Finanzunternehmen)			
3124	Transferzahlungen von Haushalte und Organisationen ohne Erwerbscharakter			
3125	Transferzahlungen vom Ausland			
3126	Investitions- und Tilgungszuschüsse zwischen Unternehmungen und Betrieben der Gebietskörperschaft und der Gebietskörperschaft			
313	Einzahlungen aus Finanzerträgen	0,00	0,00	0,00
3131	Einzahlungen aus Zinserträgen			
3133	Einzahlungen aus Gewinnentnahmen von marktbestimmten Betrieben			
3134	Sonstige Einzahlungen aus Finanzerträgen			
3135	Einzahlungen aus Dividenden/Gewinnausschüttungen			
31	Summe Einzahlungen operative Gebarung	5.500,00	5.000,00	5.356,50
321	Auszahlungen aus Personalaufwand	9.800,00	9.200,00	5.817,40
3211	Auszahlungen für Personalaufwand Bezüge, Nebengebühren, und Mehrleistungsvergütungen)	7.700,00	7.300,00	4.642,96
3212	Auszahlungen für gesetzliche und freiwillige Sozialaufwendungen	2.100,00	1.900,00	1.174,44
3213	Auszahlungen aus sonstigem Personalaufwand			
322	Auszahlungen aus Sachaufwand (ohne Transferaufwand)	8.600,00	5.500,00	2.982,45
3221	Auszahlungen für Gebrauchs- und Verbrauchsgüter, Handelswaren	1.800,00	1.900,00	486,82
3222	Auszahlungen für Verwaltungs- und Betriebsaufwand			
3223	Auszahlungen für Leasing- und Mietaufwand			
3224	Auszahlungen für Instandhaltung	2.400,00	1.500,00	1.859,75
3225	Sonstige Auszahlungen aus Sachaufwand	4.400,00	2.100,00	635,88
323	Auszahlungen aus Transfers (ohne Kapitaltransfers)	43.000,00	41.000,00	43.795,28
3231	Transferzahlungen an Träger des öffentlichen Rechts	38.900,00	36.000,00	40.825,43
3232	Transferzahlungen an Beteiligungen			
3233	Transferzahlungen an Unternehmen (inkl. Finanzunternehmen)			

Kunst, Kultur und Kultus (Gruppe 3)

MVAG	Mittelverwendungs- und aufbringungsgruppen (1. und 2. Ebene)	VA 2022	VA 2021	RA 2020
3234	Transferzahlungen an Haushalte und Organisationen ohne Erwerbscharakter	4.100,00	5.000,00	2.969,85
3235	Transferzahlungen an das Ausland			
3236	Investitions- und Tilgungszuschüsse zwischen Unternehmungen und Betrieben der Gebietskörperschaft und der Gebietskörperschaft			
324	Auszahlungen aus Finanzaufwand	0,00	0,00	0,00
3241	Auszahlungen für Zinsaufwand, für Finanzierungsleasing, für Forderungskauf, für Finanzschulden und derivative Finanzinstrumente m			
3242	Auszahlungen für Zinsen aus derivativen Finanzinstrumenten ohne Grundgeschäft			
3243	Auszahlung aus Gewinnentnahmen von marktbestimmten Betrieben			
3244	Sonstige Auszahlungen aus Finanzaufwendungen			
32	Summe Auszahlungen operative Gebarung	61.400,00	55.700,00	52.595,13
SA1	Saldo (1) Geldfluss aus der Operativen Gebarung (31 – 32)	-55.900,00	-50.700,00	-47.238,63
331	Einzahlungen aus der Investitionstätigkeit	0,00	0,00	0,00
3311	Einzahlungen aus der Veräußerung von immateriellem Vermögen			
3312	Einzahlungen aus der Veräußerung von Grundstücken und Grundstückeinrichtungen			
3313	Einzahlungen aus der Veräußerung von Gebäuden und Bauten			
3314	Einzahlungen aus der Veräußerung von technischen Anlagen, Fahrzeuge und Maschinen			
3315	Einzahlungen aus der Veräußerung von Amts-, Betriebs- und Geschäftsausstattung			
3316	Einzahlungen aus der Veräußerung von Kulturgütern			
3317	Einzahlungen aus der Veräußerung von Beteiligungen			
332	Einzahlungen aus der Rückzahlung von Darlehen sowie gewährten Vorschüssen	0,00	0,00	0,00
3321	Einzahlungen aus Darlehen an Träger des öffentlichen Rechts			
3322	Einzahlungen aus Darlehen an Beteiligungen			
3323	Einzahlungen aus Darlehen an Unternehmen und Haushalte			
3325	Einzahlungen aus Vorschüssen und Anzahlungen			
333	Einzahlungen aus Kapitaltransfers	0,00	0,00	0,00
3331	Kapitaltransferzahlungen von Trägern des öffentlichen Rechts			
3332	Kapitaltransferzahlungen von Beteiligungen			
3333	Kapitaltransferzahlungen von Unternehmen			
3334	Kapitaltransferzahlungen von Haushalten und Organisationen ohne Erwerbscharakter			
3335	Kapitaltransferzahlungen vom Ausland			
33	Summe Einzahlungen investive Gebarung	0,00	0,00	0,00
341	Auszahlungen aus der Investitionstätigkeit	4.500,00	1.000,00	3.368,07
3411	Auszahlungen für den Erwerb von immateriellem Vermögen			
3412	Auszahlungen für den Erwerb von Grundstücken und Grundstückseinrichtungen			

Kunst, Kultur und Kultus (Gruppe 3)

MVAG	Mittelverwendungs- und aufbringungsgruppen (1. und 2. Ebene)	VA 2022	VA 2021	RA 2020
3413	Auszahlungen für den Erwerb von Gebäuden und Bauten			
3414	Auszahlungen für den Erwerb von technischen Anlagen, Fahrzeuge und Maschinen			
3415	Auszahlungen für den Erwerb von Amts-, Betriebs- und Geschäftsausstattung	4.500,00	1.000,00	3.368,07
3416	Auszahlungen für den Erwerb von Kulturgütern			
3417	Auszahlungen für den Erwerb von Beteiligungen			
342	Auszahlungen von gewährten Darlehen sowie gewährten Vorschüssen	0,00	0,00	0,00
3421	Auszahlung von Darlehen an Träger des öffentlichen Rechts			
3422	Auszahlung von Darlehen an Beteiligungen			
3423	Auszahlung von Darlehen an Unternehmen und Haushalte			
3425	Auszahlungen von Vorschüssen und Anzahlungen			
343	Auszahlungen aus Kapitaltransfers	0,00	0,00	0,00
3431	Kapitaltransferzahlungen an Träger des öffentlichen Rechts			
3432	Kapitaltransferzahlungen an Beteiligungen			
3433	Kapitaltransferzahlungen an Unternehmen (Finanzunternehmen)			
3434	Kapitaltransferzahlungen an Haushalte und Organisationen ohne Erwerbscharakter			
3435	Kapitaltransferzahlungen an das Ausland			
34	Summe Auszahlungen investive Gebarung	4.500,00	1.000,00	3.368,07
SA2	Saldo (2) Geldfluss aus der Investiven Gebarung (33 – 34)	-4.500,00	-1.000,00	-3.368,07
SA3	Saldo (3) Nettofinanzierungssaldo (Saldo 1 + Saldo 2)	-60.400,00	-51.700,00	-50.606,70
351	Einzahlungen aus der Aufnahme von Finanzschulden	0,00	0,00	0,00
3511	Einzahlungen aus empfangenen Darlehen von öffentlichen Körperschaften und Rechtsträgern			
3512	Einzahlungen aus empfangenen Darlehen von Beteiligungen			
3513	Einzahlungen aus empfangenen Darlehen von Unternehmen und privaten Haushalten			
3514	Einzahlungen aus Finanzschulden (Finanzunternehmen)			
353	Einzahlungen infolge eines Kapitaltausch bei derivativen Finanzinstrumenten mit Grundgeschäft	0,00	0,00	0,00
3530	Einzahlungen infolge eines Kapitaltausch bei derivativen Finanzinstrumenten mit Grundgeschäft			
355	Einzahlungen aus dem Abgang von Finanzinstrumenten	0,00	0,00	0,00
3550	Einzahlungen aus dem Abgang von Finanzinstrumenten			
35	Summe Einzahlungen aus der Finanzierungstätigkeit	0,00	0,00	0,00
361	Auszahlungen aus der Tilgung von Finanzschulden	0,00	0,00	0,00
3611	Auszahlungen aus empfangenen Darlehen von öffentlichen Körperschaften und Rechtsträgern			

Kunst, Kultur und Kultus (Gruppe 3)

MVAG	Mittelverwendungs- und aufbringungsgruppen (1. und 2. Ebene)	VA 2022	VA 2021	RA 2020
3612	Auszahlungen aus empfangenen Darlehen von Beteiligungen			
3613	Auszahlungen aus empfangenen Darlehen von Unternehmen und privaten Haushalten			
3614	Auszahlungen aus Finanzschulden			
3615	Auszahlung aus der Rückzahlung von Leasingverbindlichkeiten			
363	Auszahlungen infolge eines Kapitaltausch bei derivativen Finanzinstrumenten mit Grundgeschäft	0,00	0,00	0,00
3630	Auszahlungen infolge eines Kapitaltausch bei derivativen Finanzinstrumenten mit Grundgeschäft			
365	Auszahlungen für den Erwerb von Finanzinstrumenten	0,00	0,00	0,00
3650	Auszahlungen für den Erwerb von Finanzinstrumenten			
36	Summe Auszahlungen aus der Finanzierungstätigkeit	0,00	0,00	0,00
SA4	Saldo (4) Geldfluss aus der Finanzierungstätigkeit (35 – 36)	0,00	0,00	0,00
SA5	Saldo (5) Geldfluss aus der voranschlagswirksamen Gebarung (Saldo 3 + Saldo 4)	-60.400,00	-51.700,00	-50.606,70

Soziale Wohlfahrt und Wohnbauförderung (Gruppe 4)

MVAG	Mittelverwendungs- und aufbringungsgruppen (1. und 2. Ebene)	VA 2022	VA 2021	RA 2020
311	Einzahlungen aus der operativen Verwaltungstätigkeit	700,00	400,00	0,00
3111	Einzahlungen aus eigenen Abgaben			
3112	Einzahlungen aus Ertragsanteilen			
3113	Einzahlungen aus Gebühren			
3114	Einzahlungen aus Leistungen	700,00	400,00	
3115	Einzahlungen aus Besitz und wirtschaftlicher Tätigkeit			
3116	Einzahlungen aus Veräußerung von geringwertigen Wirtschaftsgütern (GWG) und sonstige Einzahlungen			
312	Einzahlungen aus Transfers (ohne Kapitaltransfers)	0,00	0,00	15.851,16
3121	Transferzahlungen von Trägern des öffentlichen Rechts			15.851,16
3122	Transferzahlungen von Beteiligungen			
3123	Transferzahlungen von Unternehmen (inkl. Finanzunternehmen)			
3124	Transferzahlungen von Haushalte und Organisationen ohne Erwerbscharakter			
3125	Transferzahlungen vom Ausland			
3126	Investitions- und Tilgungszuschüsse zwischen Unternehmungen und Betrieben der Gebietskörperschaft und der Gebietskörperschaft			
313	Einzahlungen aus Finanzerträgen	0,00	0,00	0,00
3131	Einzahlungen aus Zinserträgen			
3133	Einzahlungen aus Gewinnentnahmen von marktbestimmten Betrieben			
3134	Sonstige Einzahlungen aus Finanzerträgen			
3135	Einzahlungen aus Dividenden/Gewinnausschüttungen			
31	Summe Einzahlungen operative Gebarung	700,00	400,00	15.851,16
321	Auszahlungen aus Personalaufwand	0,00	900,00	0,00
3211	Auszahlungen für Personalaufwand Bezüge, Nebengebühren, und Mehrleistungsvergütungen)		900,00	
3212	Auszahlungen für gesetzliche und freiwillige Sozialaufwendungen			
3213	Auszahlungen aus sonstigem Personalaufwand			
322	Auszahlungen aus Sachaufwand (ohne Transferaufwand)	3.000,00	4.500,00	1.637,96
3221	Auszahlungen für Gebrauchs- und Verbrauchsgüter, Handelswaren	1.500,00	3.000,00	1.447,00
3222	Auszahlungen für Verwaltungs- und Betriebsaufwand			
3223	Auszahlungen für Leasing- und Mietaufwand			
3224	Auszahlungen für Instandhaltung			
3225	Sonstige Auszahlungen aus Sachaufwand	1.500,00	1.500,00	190,96
323	Auszahlungen aus Transfers (ohne Kapitaltransfers)	291.400,00	240.800,00	221.784,62
3231	Transferzahlungen an Träger des öffentlichen Rechts	285.000,00	236.000,00	219.459,03
3232	Transferzahlungen an Beteiligungen			
3233	Transferzahlungen an Unternehmen (inkl. Finanzunternehmen)			

Soziale Wohlfahrt und Wohnbauförderung (Gruppe 4)

MVAG	Mittelverwendungs- und aufbringungsgruppen (1. und 2. Ebene)	VA 2022	VA 2021	RA 2020
3234	Transferzahlungen an Haushalte und Organisationen ohne Erwerbscharakter	6.400,00	4.800,00	2.325,59
3235	Transferzahlungen an das Ausland			
3236	Investitions- und Tilgungszuschüsse zwischen Unternehmungen und Betrieben der Gebietskörperschaft und der Gebietskörperschaft			
324	Auszahlungen aus Finanzaufwand	0,00	0,00	0,00
3241	Auszahlungen für Zinsaufwand, für Finanzierungsleasing, für Forderungskauf, für Finanzschulden und derivative Finanzinstrumente m			
3242	Auszahlungen für Zinsen aus derivativen Finanzinstrumenten ohne Grundgeschäft			
3243	Auszahlung aus Gewinnentnahmen von marktbestimmten Betrieben			
3244	Sonstige Auszahlungen aus Finanzaufwendungen			
32	Summe Auszahlungen operative Gebarung	294.400,00	246.200,00	223.422,58
SA1	Saldo (1) Geldfluss aus der Operativen Gebarung (31 – 32)	-293.700,00	-245.800,00	-207.571,42
331	Einzahlungen aus der Investitionstätigkeit	0,00	0,00	0,00
3311	Einzahlungen aus der Veräußerung von immateriellem Vermögen			
3312	Einzahlungen aus der Veräußerung von Grundstücken und Grundstückeinrichtungen			
3313	Einzahlungen aus der Veräußerung von Gebäuden und Bauten			
3314	Einzahlungen aus der Veräußerung von technischen Anlagen, Fahrzeuge und Maschinen			
3315	Einzahlungen aus der Veräußerung von Amts-, Betriebs- und Geschäftsausstattung			
3316	Einzahlungen aus der Veräußerung von Kulturgütern			
3317	Einzahlungen aus der Veräußerung von Beteiligungen			
332	Einzahlungen aus der Rückzahlung von Darlehen sowie gewährten Vorschüssen	0,00	0,00	0,00
3321	Einzahlungen aus Darlehen an Träger des öffentlichen Rechts			
3322	Einzahlungen aus Darlehen an Beteiligungen			
3323	Einzahlungen aus Darlehen an Unternehmen und Haushalte			
3325	Einzahlungen aus Vorschüssen und Anzahlungen			
333	Einzahlungen aus Kapitaltransfers	0,00	0,00	0,00
3331	Kapitaltransferzahlungen von Trägern des öffentlichen Rechts			
3332	Kapitaltransferzahlungen von Beteiligungen			
3333	Kapitaltransferzahlungen von Unternehmen			
3334	Kapitaltransferzahlungen von Haushalten und Organisationen ohne Erwerbscharakter			
3335	Kapitaltransferzahlungen vom Ausland			
33	Summe Einzahlungen investive Gebarung	0,00	0,00	0,00
341	Auszahlungen aus der Investitionstätigkeit	0,00	0,00	0,00
3411	Auszahlungen für den Erwerb von immateriellem Vermögen			
3412	Auszahlungen für den Erwerb von Grundstücken und Grundstückseinrichtungen			

Soziale Wohlfahrt und Wohnbauförderung (Gruppe 4)

MVAG	Mittelverwendungs- und aufbringungsgruppen (1. und 2. Ebene)	VA 2022	VA 2021	RA 2020
3413	Auszahlungen für den Erwerb von Gebäuden und Bauten			
3414	Auszahlungen für den Erwerb von technischen Anlagen, Fahrzeuge und Maschinen			
3415	Auszahlungen für den Erwerb von Amts-, Betriebs- und Geschäftsausstattung			
3416	Auszahlungen für den Erwerb von Kulturgütern			
3417	Auszahlungen für den Erwerb von Beteiligungen			
342	Auszahlungen von gewährten Darlehen sowie gewährten Vorschüssen	0,00	0,00	0,00
3421	Auszahlung von Darlehen an Träger des öffentlichen Rechts			
3422	Auszahlung von Darlehen an Beteiligungen			
3423	Auszahlung von Darlehen an Unternehmen und Haushalte			
3425	Auszahlungen von Vorschüssen und Anzahlungen			
343	Auszahlungen aus Kapitaltransfers	0,00	0,00	0,00
3431	Kapitaltransferzahlungen an Träger des öffentlichen Rechts			
3432	Kapitaltransferzahlungen an Beteiligungen			
3433	Kapitaltransferzahlungen an Unternehmen (Finanzunternehmen)			
3434	Kapitaltransferzahlungen an Haushalte und Organisationen ohne Erwerbscharakter			
3435	Kapitaltransferzahlungen an das Ausland			
34	Summe Auszahlungen investive Gebarung	0,00	0,00	0,00
SA2	Saldo (2) Geldfluss aus der Investiven Gebarung (33 – 34)	0,00	0,00	0,00
SA3	Saldo (3) Nettofinanzierungssaldo (Saldo 1 + Saldo 2)	-293.700,00	-245.800,00	-207.571,42
351	Einzahlungen aus der Aufnahme von Finanzschulden	0,00	0,00	0,00
3511	Einzahlungen aus empfangenen Darlehen von öffentlichen Körperschaften und Rechtsträgern			
3512	Einzahlungen aus empfangenen Darlehen von Beteiligungen			
3513	Einzahlungen aus empfangenen Darlehen von Unternehmen und privaten Haushalten			
3514	Einzahlungen aus Finanzschulden (Finanzunternehmen)			
353	Einzahlungen infolge eines Kapitaltausch bei derivativen Finanzinstrumenten mit Grundgeschäft	0,00	0,00	0,00
3530	Einzahlungen infolge eines Kapitaltausch bei derivativen Finanzinstrumenten mit Grundgeschäft			
355	Einzahlungen aus dem Abgang von Finanzinstrumenten	0,00	0,00	0,00
3550	Einzahlungen aus dem Abgang von Finanzinstrumenten			
35	Summe Einzahlungen aus der Finanzierungstätigkeit	0,00	0,00	0,00
361	Auszahlungen aus der Tilgung von Finanzschulden	0,00	0,00	0,00
3611	Auszahlungen aus empfangenen Darlehen von öffentlichen Körperschaften und Rechtsträgern			

Soziale Wohlfahrt und Wohnbauförderung (Gruppe 4)

MVAG	Mittelverwendungs- und aufbringungsgruppen (1. und 2. Ebene)	VA 2022	VA 2021	RA 2020
3612	Auszahlungen aus empfangenen Darlehen von Beteiligungen			
3613	Auszahlungen aus empfangenen Darlehen von Unternehmen und privaten Haushalten			
3614	Auszahlungen aus Finanzschulden			
3615	Auszahlung aus der Rückzahlung von Leasingverbindlichkeiten			
363	Auszahlungen infolge eines Kapitaltausch bei derivativen Finanzinstrumenten mit Grundgeschäft	0,00	0,00	0,00
3630	Auszahlungen infolge eines Kapitaltausch bei derivativen Finanzinstrumenten mit Grundgeschäft			
365	Auszahlungen für den Erwerb von Finanzinstrumenten	0,00	0,00	0,00
3650	Auszahlungen für den Erwerb von Finanzinstrumenten			
36	Summe Auszahlungen aus der Finanzierungstätigkeit	0,00	0,00	0,00
SA4	Saldo (4) Geldfluss aus der Finanzierungstätigkeit (35 – 36)	0,00	0,00	0,00
SA5	Saldo (5) Geldfluss aus der voranschlagswirksamen Gebarung (Saldo 3 + Saldo 4)	-293.700,00	-245.800,00	-207.571,42

Gesundheit (Gruppe 5)

MVAG	Mittelverwendungs- und aufbringungsgruppen (1. und 2. Ebene)	VA 2022	VA 2021	RA 2020
311	Einzahlungen aus der operativen Verwaltungstätigkeit	800,00	19.400,00	55,10
3111	Einzahlungen aus eigenen Abgaben			
3112	Einzahlungen aus Ertragsanteilen			
3113	Einzahlungen aus Gebühren			
3114	Einzahlungen aus Leistungen	300,00	300,00	
3115	Einzahlungen aus Besitz und wirtschaftlicher Tätigkeit			
3116	Einzahlungen aus Veräußerung von geringwertigen Wirtschaftsgütern (GWG) und sonstige Einzahlungen	500,00	19.100,00	55,10
312	Einzahlungen aus Transfers (ohne Kapitaltransfers)	2.400,00	36.000,00	5.000,00
3121	Transferzahlungen von Trägern des öffentlichen Rechts		25.500,00	5.000,00
3122	Transferzahlungen von Beteiligungen			
3123	Transferzahlungen von Unternehmen (inkl. Finanzunternehmen)		8.500,00	
3124	Transferzahlungen von Haushalte und Organisationen ohne Erwerbscharakter	2.400,00	2.000,00	
3125	Transferzahlungen vom Ausland			
3126	Investitions- und Tilgungszuschüsse zwischen Unternehmungen und Betrieben der Gebietskörperschaft und der Gebietskörperschaft			
313	Einzahlungen aus Finanzerträgen	0,00	0,00	0,00
3131	Einzahlungen aus Zinserträgen			
3133	Einzahlungen aus Gewinnentnahmen von marktbestimmten Betrieben			
3134	Sonstige Einzahlungen aus Finanzerträgen			
3135	Einzahlungen aus Dividenden/Gewinnausschüttungen			
31	Summe Einzahlungen operative Gebarung	3.200,00	55.400,00	5.055,10
321	Auszahlungen aus Personalaufwand	0,00	0,00	0,00
3211	Auszahlungen für Personalaufwand Bezüge, Nebengebühren, und Mehrleistungsvergütungen)			
3212	Auszahlungen für gesetzliche und freiwillige Sozialaufwendungen			
3213	Auszahlungen aus sonstigem Personalaufwand			
322	Auszahlungen aus Sachaufwand (ohne Transferaufwand)	15.700,00	37.700,00	10.664,23
3221	Auszahlungen für Gebrauchs- und Verbrauchsgüter, Handelswaren	400,00	2.900,00	6.788,21
3222	Auszahlungen für Verwaltungs- und Betriebsaufwand	3.500,00	5.500,00	
3223	Auszahlungen für Leasing- und Mietaufwand	6.500,00	6.500,00	
3224	Auszahlungen für Instandhaltung	4.000,00	2.500,00	2.411,16
3225	Sonstige Auszahlungen aus Sachaufwand	1.300,00	20.300,00	1.464,86
323	Auszahlungen aus Transfers (ohne Kapitaltransfers)	487.000,00	450.000,00	411.558,10
3231	Transferzahlungen an Träger des öffentlichen Rechts	486.000,00	449.500,00	404.154,40
3232	Transferzahlungen an Beteiligungen			
3233	Transferzahlungen an Unternehmen (inkl. Finanzunternehmen)			

Gesundheit (Gruppe 5)

MVAG	Mittelverwendungs- und aufbringungsgruppen (1. und 2. Ebene)	VA 2022	VA 2021	RA 2020
3234	Transferzahlungen an Haushalte und Organisationen ohne Erwerbscharakter	1.000,00	500,00	7.403,70
3235	Transferzahlungen an das Ausland			
3236	Investitions- und Tilgungszuschüsse zwischen Unternehmungen und Betrieben der Gebietskörperschaft und der Gebietskörperschaft			
324	Auszahlungen aus Finanzaufwand	0,00	0,00	0,00
3241	Auszahlungen für Zinsaufwand, für Finanzierungsleasing, für Forderungskauf, für Finanzschulden und derivative Finanzinstrumente m			
3242	Auszahlungen für Zinsen aus derivativen Finanzinstrumenten ohne Grundgeschäft			
3243	Auszahlung aus Gewinnentnahmen von marktbestimmten Betrieben			
3244	Sonstige Auszahlungen aus Finanzaufwendungen			
32	Summe Auszahlungen operative Gebarung	502.700,00	487.700,00	422.222,33
SA1	Saldo (1) Geldfluss aus der Operativen Gebarung (31 – 32)	-499.500,00	-432.300,00	-417.167,23
331	Einzahlungen aus der Investitionstätigkeit	0,00	0,00	0,00
3311	Einzahlungen aus der Veräußerung von immateriellem Vermögen			
3312	Einzahlungen aus der Veräußerung von Grundstücken und Grundstückeinrichtungen			
3313	Einzahlungen aus der Veräußerung von Gebäuden und Bauten			
3314	Einzahlungen aus der Veräußerung von technischen Anlagen, Fahrzeuge und Maschinen			
3315	Einzahlungen aus der Veräußerung von Amts-, Betriebs- und Geschäftsausstattung			
3316	Einzahlungen aus der Veräußerung von Kulturgütern			
3317	Einzahlungen aus der Veräußerung von Beteiligungen			
332	Einzahlungen aus der Rückzahlung von Darlehen sowie gewährten Vorschüssen	0,00	0,00	0,00
3321	Einzahlungen aus Darlehen an Träger des öffentlichen Rechts			
3322	Einzahlungen aus Darlehen an Beteiligungen			
3323	Einzahlungen aus Darlehen an Unternehmen und Haushalte			
3325	Einzahlungen aus Vorschüssen und Anzahlungen			
333	Einzahlungen aus Kapitaltransfers	0,00	0,00	0,00
3331	Kapitaltransferzahlungen von Trägern des öffentlichen Rechts			
3332	Kapitaltransferzahlungen von Beteiligungen			
3333	Kapitaltransferzahlungen von Unternehmen			
3334	Kapitaltransferzahlungen von Haushalten und Organisationen ohne Erwerbscharakter			
3335	Kapitaltransferzahlungen vom Ausland			
33	Summe Einzahlungen investive Gebarung	0,00	0,00	0,00
341	Auszahlungen aus der Investitionstätigkeit	1.000,00	18.900,00	839,65
3411	Auszahlungen für den Erwerb von immateriellem Vermögen			
3412	Auszahlungen für den Erwerb von Grundstücken und Grundstückseinrichtungen	1.000,00	3.000,00	839,65

Gesundheit (Gruppe 5)

MVAG	Mittelverwendungs- und aufbringungsgruppen (1. und 2. Ebene)	VA 2022	VA 2021	RA 2020
3413	Auszahlungen für den Erwerb von Gebäuden und Bauten			
3414	Auszahlungen für den Erwerb von technischen Anlagen, Fahrzeuge und Maschinen		15.900,00	
3415	Auszahlungen für den Erwerb von Amts-, Betriebs- und Geschäftsausstattung			
3416	Auszahlungen für den Erwerb von Kulturgütern			
3417	Auszahlungen für den Erwerb von Beteiligungen			
342	Auszahlungen von gewährten Darlehen sowie gewährten Vorschüssen	0,00	0,00	0,00
3421	Auszahlung von Darlehen an Träger des öffentlichen Rechts			
3422	Auszahlung von Darlehen an Beteiligungen			
3423	Auszahlung von Darlehen an Unternehmen und Haushalte			
3425	Auszahlungen von Vorschüssen und Anzahlungen			
343	Auszahlungen aus Kapitaltransfers	0,00	0,00	0,00
3431	Kapitaltransferzahlungen an Träger des öffentlichen Rechts			
3432	Kapitaltransferzahlungen an Beteiligungen			
3433	Kapitaltransferzahlungen an Unternehmen (Finanzunternehmen)			
3434	Kapitaltransferzahlungen an Haushalte und Organisationen ohne Erwerbscharakter			
3435	Kapitaltransferzahlungen an das Ausland			
34	Summe Auszahlungen investive Gebarung	1.000,00	18.900,00	839,65
SA2	Saldo (2) Geldfluss aus der Investiven Gebarung (33 – 34)	-1.000,00	-18.900,00	-839,65
SA3	Saldo (3) Nettofinanzierungssaldo (Saldo 1 + Saldo 2)	-500.500,00	-451.200,00	-418.006,88
351	Einzahlungen aus der Aufnahme von Finanzschulden	0,00	0,00	0,00
3511	Einzahlungen aus empfangenen Darlehen von öffentlichen Körperschaften und Rechtsträgern			
3512	Einzahlungen aus empfangenen Darlehen von Beteiligungen			
3513	Einzahlungen aus empfangenen Darlehen von Unternehmen und privaten Haushalten			
3514	Einzahlungen aus Finanzschulden (Finanzunternehmen)			
353	Einzahlungen infolge eines Kapitaltausch bei derivativen Finanzinstrumenten mit Grundgeschäft	0,00	0,00	0,00
3530	Einzahlungen infolge eines Kapitaltausch bei derivativen Finanzinstrumenten mit Grundgeschäft			
355	Einzahlungen aus dem Abgang von Finanzinstrumenten	0,00	0,00	0,00
3550	Einzahlungen aus dem Abgang von Finanzinstrumenten			
35	Summe Einzahlungen aus der Finanzierungstätigkeit	0,00	0,00	0,00
361	Auszahlungen aus der Tilgung von Finanzschulden	0,00	0,00	0,00
3611	Auszahlungen aus empfangenen Darlehen von öffentlichen Körperschaften und Rechtsträgern			

Gesundheit (Gruppe 5)

MVAG	Mittelverwendungs- und aufbringungsgruppen (1. und 2. Ebene)	VA 2022	VA 2021	RA 2020
3612	Auszahlungen aus empfangenen Darlehen von Beteiligungen			
3613	Auszahlungen aus empfangenen Darlehen von Unternehmen und privaten Haushalten			
3614	Auszahlungen aus Finanzschulden			
3615	Auszahlung aus der Rückzahlung von Leasingverbindlichkeiten			
363	Auszahlungen infolge eines Kapitaltausch bei derivativen Finanzinstrumenten mit Grundgeschäft	0,00	0,00	0,00
3630	Auszahlungen infolge eines Kapitaltausch bei derivativen Finanzinstrumenten mit Grundgeschäft			
365	Auszahlungen für den Erwerb von Finanzinstrumenten	0,00	0,00	0,00
3650	Auszahlungen für den Erwerb von Finanzinstrumenten			
36	Summe Auszahlungen aus der Finanzierungstätigkeit	0,00	0,00	0,00
SA4	Saldo (4) Geldfluss aus der Finanzierungstätigkeit (35 – 36)	0,00	0,00	0,00
SA5	Saldo (5) Geldfluss aus der voranschlagswirksamen Gebarung (Saldo 3 + Saldo 4)	-500.500,00	-451.200,00	-418.006,88

Straßen- und Wasserbau, Verkehr (Gruppe 6)

MVAG	Mittelverwendungs- und aufbringungsgruppen (1. und 2. Ebene)	VA 2022	VA 2021	RA 2020
311	Einzahlungen aus der operativen Verwaltungstätigkeit	100,00	90.200,00	180.878,46
3111	Einzahlungen aus eigenen Abgaben			
3112	Einzahlungen aus Ertragsanteilen			
3113	Einzahlungen aus Gebühren			
3114	Einzahlungen aus Leistungen			
3115	Einzahlungen aus Besitz und wirtschaftlicher Tätigkeit			
3116	Einzahlungen aus Veräußerung von geringwertigen Wirtschaftsgütern (GWG) und sonstige Einzahlungen	100,00	90.200,00	180.878,46
312	Einzahlungen aus Transfers (ohne Kapitaltransfers)	151.000,00	111.400,00	72.416,45
3121	Transferzahlungen von Trägern des öffentlichen Rechts	150.000,00	110.400,00	70.806,45
3122	Transferzahlungen von Beteiligungen			
3123	Transferzahlungen von Unternehmen (inkl. Finanzunternehmen)			
3124	Transferzahlungen von Haushalte und Organisationen ohne Erwerbscharakter	1.000,00	1.000,00	1.610,00
3125	Transferzahlungen vom Ausland			
3126	Investitions- und Tilgungszuschüsse zwischen Unternehmungen und Betrieben der Gebietskörperschaft und der Gebietskörperschaft			
313	Einzahlungen aus Finanzerträgen	0,00	0,00	0,00
3131	Einzahlungen aus Zinserträgen			
3133	Einzahlungen aus Gewinnentnahmen von marktbestimmten Betrieben			
3134	Sonstige Einzahlungen aus Finanzerträgen			
3135	Einzahlungen aus Dividenden/Gewinnausschüttungen			
31	Summe Einzahlungen operative Gebarung	151.100,00	201.600,00	253.294,91
321	Auszahlungen aus Personalaufwand	21.300,00	17.800,00	17.483,22
3211	Auszahlungen für Personalaufwand Bezüge, Nebengebühren, und Mehrleistungsvergütungen)	17.000,00	14.200,00	13.981,91
3212	Auszahlungen für gesetzliche und freiwillige Sozialaufwendungen	4.300,00	3.600,00	3.501,31
3213	Auszahlungen aus sonstigem Personalaufwand			
322	Auszahlungen aus Sachaufwand (ohne Transferaufwand)	7.900,00	95.500,00	354.593,80
3221	Auszahlungen für Gebrauchs- und Verbrauchsgüter, Handelswaren	1.400,00	1.400,00	4.999,32
3222	Auszahlungen für Verwaltungs- und Betriebsaufwand	400,00	400,00	198,00
3223	Auszahlungen für Leasing- und Mietaufwand			
3224	Auszahlungen für Instandhaltung	5.500,00	3.000,00	4.831,03
3225	Sonstige Auszahlungen aus Sachaufwand	600,00	90.700,00	344.565,45
323	Auszahlungen aus Transfers (ohne Kapitaltransfers)	1.300,00	1.300,00	1.270,00
3231	Transferzahlungen an Träger des öffentlichen Rechts	1.300,00	1.300,00	1.270,00
3232	Transferzahlungen an Beteiligungen			
3233	Transferzahlungen an Unternehmen (inkl. Finanzunternehmen)			

Straßen- und Wasserbau, Verkehr (Gruppe 6)

MVAG	Mittelverwendungs- und aufbringungsgruppen (1. und 2. Ebene)	VA 2022	VA 2021	RA 2020
3234	Transferzahlungen an Haushalte und Organisationen ohne Erwerbscharakter			
3235	Transferzahlungen an das Ausland			
3236	Investitions- und Tilgungszuschüsse zwischen Unternehmungen und Betrieben der Gebietskörperschaft und der Gebietskörperschaft			
324	Auszahlungen aus Finanzaufwand	200,00	600,00	1.036,87
3241	Auszahlungen für Zinsaufwand, für Finanzierungsleasing, für Forderungskauf, für Finanzschulden und derivative Finanzinstrumente m	200,00	600,00	1.036,87
3242	Auszahlungen für Zinsen aus derivativen Finanzinstrumenten ohne Grundgeschäft			
3243	Auszahlung aus Gewinnentnahmen von marktbestimmten Betrieben			
3244	Sonstige Auszahlungen aus Finanzaufwendungen			
32	Summe Auszahlungen operative Gebarung	30.700,00	115.200,00	374.383,89
SA1	Saldo (1) Geldfluss aus der Operativen Gebarung (31 – 32)	120.400,00	86.400,00	-121.088,98
331	Einzahlungen aus der Investitionstätigkeit	0,00	0,00	0,00
3311	Einzahlungen aus der Veräußerung von immateriellem Vermögen			
3312	Einzahlungen aus der Veräußerung von Grundstücken und Grundstückeinrichtungen			
3313	Einzahlungen aus der Veräußerung von Gebäuden und Bauten			
3314	Einzahlungen aus der Veräußerung von technischen Anlagen, Fahrzeuge und Maschinen			
3315	Einzahlungen aus der Veräußerung von Amts-, Betriebs- und Geschäftsausstattung			
3316	Einzahlungen aus der Veräußerung von Kulturgütern			
3317	Einzahlungen aus der Veräußerung von Beteiligungen			
332	Einzahlungen aus der Rückzahlung von Darlehen sowie gewährten Vorschüssen	0,00	0,00	0,00
3321	Einzahlungen aus Darlehen an Träger des öffentlichen Rechts			
3322	Einzahlungen aus Darlehen an Beteiligungen			
3323	Einzahlungen aus Darlehen an Unternehmen und Haushalte			
3325	Einzahlungen aus Vorschüssen und Anzahlungen			
333	Einzahlungen aus Kapitaltransfers	0,00	0,00	0,00
3331	Kapitaltransferzahlungen von Trägern des öffentlichen Rechts			
3332	Kapitaltransferzahlungen von Beteiligungen			
3333	Kapitaltransferzahlungen von Unternehmen			
3334	Kapitaltransferzahlungen von Haushalten und Organisationen ohne Erwerbscharakter			
3335	Kapitaltransferzahlungen vom Ausland			
33	Summe Einzahlungen investive Gebarung	0,00	0,00	0,00
341	Auszahlungen aus der Investitionstätigkeit	188.000,00	204.000,00	89.218,87
3411	Auszahlungen für den Erwerb von immateriellem Vermögen			
3412	Auszahlungen für den Erwerb von Grundstücken und Grundstückseinrichtungen	182.000,00	204.000,00	89.218,87

Straßen- und Wasserbau, Verkehr (Gruppe 6)

MVAG	Mittelverwendungs- und aufbringungsgruppen (1. und 2. Ebene)	VA 2022	VA 2021	RA 2020
3413	Auszahlungen für den Erwerb von Gebäuden und Bauten	6.000,00		
3414	Auszahlungen für den Erwerb von technischen Anlagen, Fahrzeuge und Maschinen			
3415	Auszahlungen für den Erwerb von Amts-, Betriebs- und Geschäftsausstattung			
3416	Auszahlungen für den Erwerb von Kulturgütern			
3417	Auszahlungen für den Erwerb von Beteiligungen			
342	Auszahlungen von gewährten Darlehen sowie gewährten Vorschüssen	0,00	0,00	0,00
3421	Auszahlung von Darlehen an Träger des öffentlichen Rechts			
3422	Auszahlung von Darlehen an Beteiligungen			
3423	Auszahlung von Darlehen an Unternehmen und Haushalte			
3425	Auszahlungen von Vorschüssen und Anzahlungen			
343	Auszahlungen aus Kapitaltransfers	0,00	0,00	0,00
3431	Kapitaltransferzahlungen an Träger des öffentlichen Rechts			
3432	Kapitaltransferzahlungen an Beteiligungen			
3433	Kapitaltransferzahlungen an Unternehmen (Finanzunternehmen)			
3434	Kapitaltransferzahlungen an Haushalte und Organisationen ohne Erwerbscharakter			
3435	Kapitaltransferzahlungen an das Ausland			
34	Summe Auszahlungen investive Gebarung	188.000,00	204.000,00	89.218,87
SA2	Saldo (2) Geldfluss aus der Investiven Gebarung (33 – 34)	-188.000,00	-204.000,00	-89.218,87
SA3	Saldo (3) Nettofinanzierungssaldo (Saldo 1 + Saldo 2)	-67.600,00	-117.600,00	-210.307,85
351	Einzahlungen aus der Aufnahme von Finanzschulden	30.000,00	0,00	0,00
3511	Einzahlungen aus empfangenen Darlehen von öffentlichen Körperschaften und Rechtsträgern			
3512	Einzahlungen aus empfangenen Darlehen von Beteiligungen			
3513	Einzahlungen aus empfangenen Darlehen von Unternehmen und privaten Haushalten			
3514	Einzahlungen aus Finanzschulden (Finanzunternehmen)	30.000,00		
353	Einzahlungen infolge eines Kapitaltausch bei derivativen Finanzinstrumenten mit Grundgeschäft	0,00	0,00	0,00
3530	Einzahlungen infolge eines Kapitaltausch bei derivativen Finanzinstrumenten mit Grundgeschäft			
355	Einzahlungen aus dem Abgang von Finanzinstrumenten	0,00	0,00	0,00
3550	Einzahlungen aus dem Abgang von Finanzinstrumenten			
35	Summe Einzahlungen aus der Finanzierungstätigkeit	30.000,00	0,00	0,00
361	Auszahlungen aus der Tilgung von Finanzschulden	29.200,00	58.300,00	58.333,34
3611	Auszahlungen aus empfangenen Darlehen von öffentlichen Körperschaften und Rechtsträgern			

Straßen- und Wasserbau, Verkehr (Gruppe 6)

MVAG	Mittelverwendungs- und aufbringungsgruppen (1. und 2. Ebene)	VA 2022	VA 2021	RA 2020
3612	Auszahlungen aus empfangenen Darlehen von Beteiligungen			
3613	Auszahlungen aus empfangenen Darlehen von Unternehmen und privaten Haushalten			
3614	Auszahlungen aus Finanzschulden	29.200,00	58.300,00	58.333,34
3615	Auszahlung aus der Rückzahlung von Leasingverbindlichkeiten			
363	Auszahlungen infolge eines Kapitaltausch bei derivativen Finanzinstrumenten mit Grundgeschäft	0,00	0,00	0,00
3630	Auszahlungen infolge eines Kapitaltausch bei derivativen Finanzinstrumenten mit Grundgeschäft			
365	Auszahlungen für den Erwerb von Finanzinstrumenten	0,00	0,00	0,00
3650	Auszahlungen für den Erwerb von Finanzinstrumenten			
36	Summe Auszahlungen aus der Finanzierungstätigkeit	29.200,00	58.300,00	58.333,34
SA4	Saldo (4) Geldfluss aus der Finanzierungstätigkeit (35 – 36)	800,00	-58.300,00	-58.333,34
SA5	Saldo (5) Geldfluss aus der voranschlagswirksamen Gebarung (Saldo 3 + Saldo 4)	-66.800,00	-175.900,00	-268.641,19

Wirtschaftsförderung (Gruppe 7)

MVAG	Mittelverwendungs- und aufbringungsgruppen (1. und 2. Ebene)	VA 2022	VA 2021	RA 2020
311	Einzahlungen aus der operativen Verwaltungstätigkeit	5.500,00	5.500,00	11.008,12
3111	Einzahlungen aus eigenen Abgaben			
3112	Einzahlungen aus Ertragsanteilen			
3113	Einzahlungen aus Gebühren			
3114	Einzahlungen aus Leistungen			
3115	Einzahlungen aus Besitz und wirtschaftlicher Tätigkeit			
3116	Einzahlungen aus Veräußerung von geringwertigen Wirtschaftsgütern (GWG) und sonstige Einzahlungen	5.500,00	5.500,00	11.008,12
312	Einzahlungen aus Transfers (ohne Kapitaltransfers)	2.300,00	6.300,00	3.000,00
3121	Transferzahlungen von Trägern des öffentlichen Rechts	2.300,00	6.300,00	3.000,00
3122	Transferzahlungen von Beteiligungen			
3123	Transferzahlungen von Unternehmen (inkl. Finanzunternehmen)			
3124	Transferzahlungen von Haushalte und Organisationen ohne Erwerbscharakter			
3125	Transferzahlungen vom Ausland			
3126	Investitions- und Tilgungszuschüsse zwischen Unternehmungen und Betrieben der Gebietskörperschaft und der Gebietskörperschaft			
313	Einzahlungen aus Finanzerträgen	0,00	0,00	0,00
3131	Einzahlungen aus Zinserträgen			
3133	Einzahlungen aus Gewinnentnahmen von marktbestimmten Betrieben			
3134	Sonstige Einzahlungen aus Finanzerträgen			
3135	Einzahlungen aus Dividenden/Gewinnausschüttungen			
31	Summe Einzahlungen operative Gebarung	7.800,00	11.800,00	14.008,12
321	Auszahlungen aus Personalaufwand	0,00	0,00	0,00
3211	Auszahlungen für Personalaufwand Bezüge, Nebengebühren, und Mehrleistungsvergütungen)			
3212	Auszahlungen für gesetzliche und freiwillige Sozialaufwendungen			
3213	Auszahlungen aus sonstigem Personalaufwand			
322	Auszahlungen aus Sachaufwand (ohne Transferaufwand)	12.800,00	22.800,00	7.086,08
3221	Auszahlungen für Gebrauchs- und Verbrauchsgüter, Handelswaren	200,00	200,00	
3222	Auszahlungen für Verwaltungs- und Betriebsaufwand			
3223	Auszahlungen für Leasing- und Mietaufwand			
3224	Auszahlungen für Instandhaltung		11.000,00	
3225	Sonstige Auszahlungen aus Sachaufwand	12.600,00	11.600,00	7.086,08
323	Auszahlungen aus Transfers (ohne Kapitaltransfers)	13.700,00	18.300,00	10.311,83
3231	Transferzahlungen an Träger des öffentlichen Rechts	5.400,00	4.600,00	4.504,51
3232	Transferzahlungen an Beteiligungen			
3233	Transferzahlungen an Unternehmen (inkl. Finanzunternehmen)	7.700,00	13.100,00	3.475,32

Wirtschaftsförderung (Gruppe 7)

MVAG	Mittelverwendungs- und aufbringungsgruppen (1. und 2. Ebene)	VA 2022	VA 2021	RA 2020
3234	Transferzahlungen an Haushalte und Organisationen ohne Erwerbscharakter	600,00	600,00	2.332,00
3235	Transferzahlungen an das Ausland			
3236	Investitions- und Tilgungszuschüsse zwischen Unternehmungen und Betrieben der Gebietskörperschaft und der Gebietskörperschaft			
324	Auszahlungen aus Finanzaufwand	0,00	0,00	0,00
3241	Auszahlungen für Zinsaufwand, für Finanzierungsleasing, für Forderungskauf, für Finanzschulden und derivative Finanzinstrumente m			
3242	Auszahlungen für Zinsen aus derivativen Finanzinstrumenten ohne Grundgeschäft			
3243	Auszahlung aus Gewinnentnahmen von marktbestimmten Betrieben			
3244	Sonstige Auszahlungen aus Finanzaufwendungen			
32	Summe Auszahlungen operative Gebarung	26.500,00	41.100,00	17.397,91
SA1	Saldo (1) Geldfluss aus der Operativen Gebarung (31 – 32)	-18.700,00	-29.300,00	-3.389,79
331	Einzahlungen aus der Investitionstätigkeit	0,00	0,00	0,00
3311	Einzahlungen aus der Veräußerung von immateriellem Vermögen			
3312	Einzahlungen aus der Veräußerung von Grundstücken und Grundstückeinrichtungen			
3313	Einzahlungen aus der Veräußerung von Gebäuden und Bauten			
3314	Einzahlungen aus der Veräußerung von technischen Anlagen, Fahrzeuge und Maschinen			
3315	Einzahlungen aus der Veräußerung von Amts-, Betriebs- und Geschäftsausstattung			
3316	Einzahlungen aus der Veräußerung von Kulturgütern			
3317	Einzahlungen aus der Veräußerung von Beteiligungen			
332	Einzahlungen aus der Rückzahlung von Darlehen sowie gewährten Vorschüssen	0,00	0,00	0,00
3321	Einzahlungen aus Darlehen an Träger des öffentlichen Rechts			
3322	Einzahlungen aus Darlehen an Beteiligungen			
3323	Einzahlungen aus Darlehen an Unternehmen und Haushalte			
3325	Einzahlungen aus Vorschüssen und Anzahlungen			
333	Einzahlungen aus Kapitaltransfers	2.200,00	2.200,00	3.000,00
3331	Kapitaltransferzahlungen von Trägern des öffentlichen Rechts	2.200,00	2.200,00	3.000,00
3332	Kapitaltransferzahlungen von Beteiligungen			
3333	Kapitaltransferzahlungen von Unternehmen			
3334	Kapitaltransferzahlungen von Haushalten und Organisationen ohne Erwerbscharakter			
3335	Kapitaltransferzahlungen vom Ausland			
33	Summe Einzahlungen investive Gebarung	2.200,00	2.200,00	3.000,00
341	Auszahlungen aus der Investitionstätigkeit	13.000,00	29.100,00	18.422,92
3411	Auszahlungen für den Erwerb von immateriellem Vermögen	3.000,00		
3412	Auszahlungen für den Erwerb von Grundstücken und Grundstückseinrichtungen	10.000,00	29.100,00	17.008,12

Wirtschaftsförderung (Gruppe 7)

MVAG	Mittelverwendungs- und aufbringungsgruppen (1. und 2. Ebene)	VA 2022	VA 2021	RA 2020
3413	Auszahlungen für den Erwerb von Gebäuden und Bauten			
3414	Auszahlungen für den Erwerb von technischen Anlagen, Fahrzeuge und Maschinen			1.414,80
3415	Auszahlungen für den Erwerb von Amts-, Betriebs- und Geschäftsausstattung			
3416	Auszahlungen für den Erwerb von Kulturgütern			
3417	Auszahlungen für den Erwerb von Beteiligungen			
342	Auszahlungen von gewährten Darlehen sowie gewährten Vorschüssen	0,00	0,00	0,00
3421	Auszahlung von Darlehen an Träger des öffentlichen Rechts			
3422	Auszahlung von Darlehen an Beteiligungen			
3423	Auszahlung von Darlehen an Unternehmen und Haushalte			
3425	Auszahlungen von Vorschüssen und Anzahlungen			
343	Auszahlungen aus Kapitaltransfers	0,00	0,00	0,00
3431	Kapitaltransferzahlungen an Träger des öffentlichen Rechts			
3432	Kapitaltransferzahlungen an Beteiligungen			
3433	Kapitaltransferzahlungen an Unternehmen (Finanzunternehmen)			
3434	Kapitaltransferzahlungen an Haushalte und Organisationen ohne Erwerbscharakter			
3435	Kapitaltransferzahlungen an das Ausland			
34	Summe Auszahlungen investive Gebarung	13.000,00	29.100,00	18.422,92
SA2	Saldo (2) Geldfluss aus der Investiven Gebarung (33 – 34)	-10.800,00	-26.900,00	-15.422,92
SA3	Saldo (3) Nettofinanzierungssaldo (Saldo 1 + Saldo 2)	-29.500,00	-56.200,00	-18.812,71
351	Einzahlungen aus der Aufnahme von Finanzschulden	0,00	0,00	0,00
3511	Einzahlungen aus empfangenen Darlehen von öffentlichen Körperschaften und Rechtsträgern			
3512	Einzahlungen aus empfangenen Darlehen von Beteiligungen			
3513	Einzahlungen aus empfangenen Darlehen von Unternehmen und privaten Haushalten			
3514	Einzahlungen aus Finanzschulden (Finanzunternehmen)			
353	Einzahlungen infolge eines Kapitaltausch bei derivativen Finanzinstrumenten mit Grundgeschäft	0,00	0,00	0,00
3530	Einzahlungen infolge eines Kapitaltausch bei derivativen Finanzinstrumenten mit Grundgeschäft			
355	Einzahlungen aus dem Abgang von Finanzinstrumenten	0,00	0,00	0,00
3550	Einzahlungen aus dem Abgang von Finanzinstrumenten			
35	Summe Einzahlungen aus der Finanzierungstätigkeit	0,00	0,00	0,00
361	Auszahlungen aus der Tilgung von Finanzschulden	0,00	0,00	0,00
3611	Auszahlungen aus empfangenen Darlehen von öffentlichen Körperschaften und Rechtsträgern			

Wirtschaftsförderung (Gruppe 7)

MVAG	Mittelverwendungs- und aufbringungsgruppen (1. und 2. Ebene)	VA 2022	VA 2021	RA 2020
3612	Auszahlungen aus empfangenen Darlehen von Beteiligungen			
3613	Auszahlungen aus empfangenen Darlehen von Unternehmen und privaten Haushalten			
3614	Auszahlungen aus Finanzschulden			
3615	Auszahlung aus der Rückzahlung von Leasingverbindlichkeiten			
363	Auszahlungen infolge eines Kapitaltausch bei derivativen Finanzinstrumenten mit Grundgeschäft	0,00	0,00	0,00
3630	Auszahlungen infolge eines Kapitaltausch bei derivativen Finanzinstrumenten mit Grundgeschäft			
365	Auszahlungen für den Erwerb von Finanzinstrumenten	0,00	0,00	0,00
3650	Auszahlungen für den Erwerb von Finanzinstrumenten			
36	Summe Auszahlungen aus der Finanzierungstätigkeit	0,00	0,00	0,00
SA4	Saldo (4) Geldfluss aus der Finanzierungstätigkeit (35 – 36)	0,00	0,00	0,00
SA5	Saldo (5) Geldfluss aus der voranschlagswirksamen Gebarung (Saldo 3 + Saldo 4)	-29.500,00	-56.200,00	-18.812,71

Dienstleistungen (Gruppe 8)

MVAG	Mittelverwendungs- und aufbringungsgruppen (1. und 2. Ebene)	VA 2022	VA 2021	RA 2020
311	Einzahlungen aus der operativen Verwaltungstätigkeit	284.800,00	309.500,00	270.086,46
3111	Einzahlungen aus eigenen Abgaben			
3112	Einzahlungen aus Ertragsanteilen			
3113	Einzahlungen aus Gebühren	263.000,00	268.000,00	251.558,85
3114	Einzahlungen aus Leistungen	9.500,00	7.900,00	7.261,36
3115	Einzahlungen aus Besitz und wirtschaftlicher Tätigkeit	6.400,00	5.900,00	5.034,27
3116	Einzahlungen aus Veräußerung von geringwertigen Wirtschaftsgütern (GWG) und sonstige Einzahlungen	5.900,00	27.700,00	6.231,98
312	Einzahlungen aus Transfers (ohne Kapitaltransfers)	31.600,00	16.600,00	13.741,01
3121	Transferzahlungen von Trägern des öffentlichen Rechts	31.500,00	16.500,00	13.291,01
3122	Transferzahlungen von Beteiligungen			
3123	Transferzahlungen von Unternehmen (inkl. Finanzunternehmen)			
3124	Transferzahlungen von Haushalte und Organisationen ohne Erwerbscharakter	100,00	100,00	450,00
3125	Transferzahlungen vom Ausland			
3126	Investitions- und Tilgungszuschüsse zwischen Unternehmungen und Betrieben der Gebietskörperschaft und der Gebietskörperschaft			
313	Einzahlungen aus Finanzerträgen	0,00	0,00	0,00
3131	Einzahlungen aus Zinserträgen			
3133	Einzahlungen aus Gewinnentnahmen von marktbestimmten Betrieben			
3134	Sonstige Einzahlungen aus Finanzerträgen			
3135	Einzahlungen aus Dividenden/Gewinnausschüttungen			
31	Summe Einzahlungen operative Gebarung	316.400,00	326.100,00	283.827,47
321	Auszahlungen aus Personalaufwand	86.200,00	73.100,00	56.820,17
3211	Auszahlungen für Personalaufwand Bezüge, Nebengebühren, und Mehrleistungsvergütungen)	68.800,00	58.400,00	45.440,98
3212	Auszahlungen für gesetzliche und freiwillige Sozialaufwendungen	17.400,00	14.700,00	11.379,19
3213	Auszahlungen aus sonstigem Personalaufwand			
322	Auszahlungen aus Sachaufwand (ohne Transferaufwand)	92.700,00	106.600,00	70.520,37
3221	Auszahlungen für Gebrauchs- und Verbrauchsgüter, Handelswaren	10.100,00	9.700,00	13.907,60
3222	Auszahlungen für Verwaltungs- und Betriebsaufwand	21.200,00	20.100,00	16.028,34
3223	Auszahlungen für Leasing- und Mietaufwand	2.200,00	1.600,00	559,32
3224	Auszahlungen für Instandhaltung	23.900,00	16.300,00	21.084,65
3225	Sonstige Auszahlungen aus Sachaufwand	35.300,00	58.900,00	18.940,46
323	Auszahlungen aus Transfers (ohne Kapitaltransfers)	43.100,00	36.100,00	38.153,01
3231	Transferzahlungen an Träger des öffentlichen Rechts	1.500,00		4.746,39
3232	Transferzahlungen an Beteiligungen			
3233	Transferzahlungen an Unternehmen (inkl. Finanzunternehmen)	41.600,00	36.100,00	33.406,62

Dienstleistungen (Gruppe 8)

MVAG	Mittelverwendungs- und aufbringungsgruppen (1. und 2. Ebene)	VA 2022	VA 2021	RA 2020
3234	Transferzahlungen an Haushalte und Organisationen ohne Erwerbscharakter			
3235	Transferzahlungen an das Ausland			
3236	Investitions- und Tilgungszuschüsse zwischen Unternehmungen und Betrieben der Gebietskörperschaft und der Gebietskörperschaft			
324	Auszahlungen aus Finanzaufwand	23.600,00	25.700,00	55.663,67
3241	Auszahlungen für Zinsaufwand, für Finanzierungsleasing, für Forderungskauf, für Finanzschulden und derivative Finanzinstrumente m	23.600,00	25.700,00	55.663,67
3242	Auszahlungen für Zinsen aus derivativen Finanzinstrumenten ohne Grundgeschäft			
3243	Auszahlung aus Gewinnentnahmen von marktbestimmten Betrieben			
3244	Sonstige Auszahlungen aus Finanzaufwendungen			
32	Summe Auszahlungen operative Gebarung	245.600,00	241.500,00	221.157,22
SA1	Saldo (1) Geldfluss aus der Operativen Gebarung (31 – 32)	70.800,00	84.600,00	62.670,25
331	Einzahlungen aus der Investitionstätigkeit	50.000,00	90.000,00	174.525,00
3311	Einzahlungen aus der Veräußerung von immateriellem Vermögen			
3312	Einzahlungen aus der Veräußerung von Grundstücken und Grundstückeinrichtungen	50.000,00	90.000,00	174.525,00
3313	Einzahlungen aus der Veräußerung von Gebäuden und Bauten			
3314	Einzahlungen aus der Veräußerung von technischen Anlagen, Fahrzeuge und Maschinen			
3315	Einzahlungen aus der Veräußerung von Amts-, Betriebs- und Geschäftsausstattung			
3316	Einzahlungen aus der Veräußerung von Kulturgütern			
3317	Einzahlungen aus der Veräußerung von Beteiligungen			
332	Einzahlungen aus der Rückzahlung von Darlehen sowie gewährten Vorschüssen	0,00	0,00	0,00
3321	Einzahlungen aus Darlehen an Träger des öffentlichen Rechts			
3322	Einzahlungen aus Darlehen an Beteiligungen			
3323	Einzahlungen aus Darlehen an Unternehmen und Haushalte			
3325	Einzahlungen aus Vorschüssen und Anzahlungen			
333	Einzahlungen aus Kapitaltransfers	53.800,00	121.600,00	122.603,46
3331	Kapitaltransferzahlungen von Trägern des öffentlichen Rechts	13.800,00	65.600,00	31.584,65
3332	Kapitaltransferzahlungen von Beteiligungen			
3333	Kapitaltransferzahlungen von Unternehmen			
3334	Kapitaltransferzahlungen von Haushalten und Organisationen ohne Erwerbscharakter	40.000,00	56.000,00	91.018,81
3335	Kapitaltransferzahlungen vom Ausland			
33	Summe Einzahlungen investive Gebarung	103.800,00	211.600,00	297.128,46
341	Auszahlungen aus der Investitionstätigkeit	88.000,00	163.300,00	56.712,96
3411	Auszahlungen für den Erwerb von immateriellem Vermögen			2.031,45
3412	Auszahlungen für den Erwerb von Grundstücken und Grundstückseinrichtungen	65.000,00	160.300,00	51.006,33

Dienstleistungen (Gruppe 8)

MVAG	Mittelverwendungs- und aufbringungsgruppen (1. und 2. Ebene)	VA 2022	VA 2021	RA 2020
3413	Auszahlungen für den Erwerb von Gebäuden und Bauten			
3414	Auszahlungen für den Erwerb von technischen Anlagen, Fahrzeuge und Maschinen	5.000,00	2.000,00	2.087,26
3415	Auszahlungen für den Erwerb von Amts-, Betriebs- und Geschäftsausstattung	18.000,00	1.000,00	1.587,92
3416	Auszahlungen für den Erwerb von Kulturgütern			
3417	Auszahlungen für den Erwerb von Beteiligungen			
342	Auszahlungen von gewährten Darlehen sowie gewährten Vorschüssen	0,00	0,00	0,00
3421	Auszahlung von Darlehen an Träger des öffentlichen Rechts			
3422	Auszahlung von Darlehen an Beteiligungen			
3423	Auszahlung von Darlehen an Unternehmen und Haushalte			
3425	Auszahlungen von Vorschüssen und Anzahlungen			
343	Auszahlungen aus Kapitaltransfers	3.200,00	3.200,00	3.229,31
3431	Kapitaltransferzahlungen an Träger des öffentlichen Rechts			3.229,31
3432	Kapitaltransferzahlungen an Beteiligungen			
3433	Kapitaltransferzahlungen an Unternehmen (Finanzunternehmen)	3.200,00	3.200,00	
3434	Kapitaltransferzahlungen an Haushalte und Organisationen ohne Erwerbscharakter			
3435	Kapitaltransferzahlungen an das Ausland			
34	Summe Auszahlungen investive Gebarung	91.200,00	166.500,00	59.942,27
SA2	Saldo (2) Geldfluss aus der Investiven Gebarung (33 – 34)	12.600,00	45.100,00	237.186,19
SA3	Saldo (3) Nettofinanzierungssaldo (Saldo 1 + Saldo 2)	83.400,00	129.700,00	299.856,44
351	Einzahlungen aus der Aufnahme von Finanzschulden	0,00	0,00	405.316,00
3511	Einzahlungen aus empfangenen Darlehen von öffentlichen Körperschaften und Rechtsträgern			516,00
3512	Einzahlungen aus empfangenen Darlehen von Beteiligungen			
3513	Einzahlungen aus empfangenen Darlehen von Unternehmen und privaten Haushalten			
3514	Einzahlungen aus Finanzschulden (Finanzunternehmen)			404.800,00
353	Einzahlungen infolge eines Kapitaltausch bei derivativen Finanzinstrumenten mit Grundgeschäft	0,00	0,00	0,00
3530	Einzahlungen infolge eines Kapitaltausch bei derivativen Finanzinstrumenten mit Grundgeschäft			
355	Einzahlungen aus dem Abgang von Finanzinstrumenten	0,00	0,00	0,00
3550	Einzahlungen aus dem Abgang von Finanzinstrumenten			
35	Summe Einzahlungen aus der Finanzierungstätigkeit	0,00	0,00	405.316,00
361	Auszahlungen aus der Tilgung von Finanzschulden	190.700,00	190.200,00	569.691,85
3611	Auszahlungen aus empfangenen Darlehen von öffentlichen Körperschaften und Rechtsträgern			

Dienstleistungen (Gruppe 8)

MVAG	Mittelverwendungs- und aufbringungsgruppen (1. und 2. Ebene)	VA 2022	VA 2021	RA 2020
3612	Auszahlungen aus empfangenen Darlehen von Beteiligungen			
3613	Auszahlungen aus empfangenen Darlehen von Unternehmen und privaten Haushalten			
3614	Auszahlungen aus Finanzschulden	190.700,00	190.200,00	569.691,85
3615	Auszahlung aus der Rückzahlung von Leasingverbindlichkeiten			
363	Auszahlungen infolge eines Kapitaltausch bei derivativen Finanzinstrumenten mit Grundgeschäft	0,00	0,00	0,00
3630	Auszahlungen infolge eines Kapitaltausch bei derivativen Finanzinstrumenten mit Grundgeschäft			
365	Auszahlungen für den Erwerb von Finanzinstrumenten	0,00	0,00	0,00
3650	Auszahlungen für den Erwerb von Finanzinstrumenten			
36	Summe Auszahlungen aus der Finanzierungstätigkeit	190.700,00	190.200,00	569.691,85
SA4	Saldo (4) Geldfluss aus der Finanzierungstätigkeit (35 – 36)	-190.700,00	-190.200,00	-164.375,85
SA5	Saldo (5) Geldfluss aus der voranschlagswirksamen Gebarung (Saldo 3 + Saldo 4)	-107.300,00	-60.500,00	135.480,59

Finanzwirtschaft (Gruppe 9)

MVAG	Mittelverwendungs- und aufbringungsgruppen (1. und 2. Ebene)	VA 2022	VA 2021	RA 2020
311	Einzahlungen aus der operativen Verwaltungstätigkeit	2.036.700,00	1.907.900,00	1.767.688,66
3111	Einzahlungen aus eigenen Abgaben	331.500,00	370.000,00	410.020,40
3112	Einzahlungen aus Ertragsanteilen	1.673.000,00	1.528.200,00	1.325.852,89
3113	Einzahlungen aus Gebühren			
3114	Einzahlungen aus Leistungen	800,00	2.800,00	1.284,71
3115	Einzahlungen aus Besitz und wirtschaftlicher Tätigkeit			
3116	Einzahlungen aus Veräußerung von geringwertigen Wirtschaftsgütern (GWG) und sonstige Einzahlungen	31.400,00	6.900,00	30.530,66
312	Einzahlungen aus Transfers (ohne Kapitaltransfers)	269.300,00	254.600,00	240.977,17
3121	Transferzahlungen von Trägern des öffentlichen Rechts	268.900,00	254.200,00	240.977,17
3122	Transferzahlungen von Beteiligungen			
3123	Transferzahlungen von Unternehmen (inkl. Finanzunternehmen)			
3124	Transferzahlungen von Haushalte und Organisationen ohne Erwerbscharakter	400,00	400,00	
3125	Transferzahlungen vom Ausland			
3126	Investitions- und Tilgungszuschüsse zwischen Unternehmungen und Betrieben der Gebietskörperschaft und der Gebietskörperschaft			
313	Einzahlungen aus Finanzerträgen	100,00	1.200,00	78,33
3131	Einzahlungen aus Zinserträgen	100,00	1.200,00	78,33
3133	Einzahlungen aus Gewinnentnahmen von marktbestimmten Betrieben			
3134	Sonstige Einzahlungen aus Finanzerträgen			
3135	Einzahlungen aus Dividenden/Gewinnausschüttungen			
31	Summe Einzahlungen operative Gebarung	2.306.100,00	2.163.700,00	2.008.744,16
321	Auszahlungen aus Personalaufwand	74.200,00	73.000,00	43.313,04
3211	Auszahlungen für Personalaufwand Bezüge, Nebengebühren, und Mehrleistungsvergütungen)	65.800,00	55.200,00	29.058,73
3212	Auszahlungen für gesetzliche und freiwillige Sozialaufwendungen	8.400,00	17.800,00	14.254,31
3213	Auszahlungen aus sonstigem Personalaufwand			
322	Auszahlungen aus Sachaufwand (ohne Transferaufwand)	2.500,00	6.600,00	-804,12
3221	Auszahlungen für Gebrauchs- und Verbrauchsgüter, Handelswaren	200,00	200,00	
3222	Auszahlungen für Verwaltungs- und Betriebsaufwand		2.500,00	2.453,42
3223	Auszahlungen für Leasing- und Mietaufwand			
3224	Auszahlungen für Instandhaltung	2.000,00		
3225	Sonstige Auszahlungen aus Sachaufwand	300,00	3.900,00	-3.257,54
323	Auszahlungen aus Transfers (ohne Kapitaltransfers)	8.700,00	9.100,00	5.645,12
3231	Transferzahlungen an Träger des öffentlichen Rechts	6.800,00	7.200,00	5.645,12
3232	Transferzahlungen an Beteiligungen	1.900,00	1.900,00	
3233	Transferzahlungen an Unternehmen (inkl. Finanzunternehmen)			

Finanzwirtschaft (Gruppe 9)

MVAG	Mittelverwendungs- und aufbringungsgruppen (1. und 2. Ebene)	VA 2022	VA 2021	RA 2020
3234	Transferzahlungen an Haushalte und Organisationen ohne Erwerbscharakter			
3235	Transferzahlungen an das Ausland			
3236	Investitions- und Tilgungszuschüsse zwischen Unternehmungen und Betrieben der Gebietskörperschaft und der Gebietskörperschaft			
324	Auszahlungen aus Finanzaufwand	1.000,00	1.500,00	936,42
3241	Auszahlungen für Zinsaufwand, für Finanzierungsleasing, für Forderungskauf, für Finanzschulden und derivative Finanzinstrumente m			
3242	Auszahlungen für Zinsen aus derivativen Finanzinstrumenten ohne Grundgeschäft			
3243	Auszahlung aus Gewinnentnahmen von marktbestimmten Betrieben			
3244	Sonstige Auszahlungen aus Finanzaufwendungen	1.000,00	1.500,00	936,42
32	Summe Auszahlungen operative Gebarung	86.400,00	90.200,00	49.090,46
SA1	Saldo (1) Geldfluss aus der Operativen Gebarung (31 – 32)	2.219.700,00	2.073.500,00	1.959.653,70
331	Einzahlungen aus der Investitionstätigkeit	0,00	0,00	0,00
3311	Einzahlungen aus der Veräußerung von immateriellem Vermögen			
3312	Einzahlungen aus der Veräußerung von Grundstücken und Grundstückeinrichtungen			
3313	Einzahlungen aus der Veräußerung von Gebäuden und Bauten			
3314	Einzahlungen aus der Veräußerung von technischen Anlagen, Fahrzeuge und Maschinen			
3315	Einzahlungen aus der Veräußerung von Amts-, Betriebs- und Geschäftsausstattung			
3316	Einzahlungen aus der Veräußerung von Kulturgütern			
3317	Einzahlungen aus der Veräußerung von Beteiligungen			
332	Einzahlungen aus der Rückzahlung von Darlehen sowie gewährten Vorschüssen	0,00	0,00	0,00
3321	Einzahlungen aus Darlehen an Träger des öffentlichen Rechts			
3322	Einzahlungen aus Darlehen an Beteiligungen			
3323	Einzahlungen aus Darlehen an Unternehmen und Haushalte			
3325	Einzahlungen aus Vorschüssen und Anzahlungen			
333	Einzahlungen aus Kapitaltransfers	100,00	100,00	0,00
3331	Kapitaltransferzahlungen von Trägern des öffentlichen Rechts			
3332	Kapitaltransferzahlungen von Beteiligungen			
3333	Kapitaltransferzahlungen von Unternehmen			
3334	Kapitaltransferzahlungen von Haushalten und Organisationen ohne Erwerbscharakter	100,00	100,00	
3335	Kapitaltransferzahlungen vom Ausland			
33	Summe Einzahlungen investive Gebarung	100,00	100,00	0,00
341	Auszahlungen aus der Investitionstätigkeit	0,00	66.200,00	8.388,00
3411	Auszahlungen für den Erwerb von immateriellem Vermögen			
3412	Auszahlungen für den Erwerb von Grundstücken und Grundstückseinrichtungen			

Finanzwirtschaft (Gruppe 9)

MVAG	Mittelverwendungs- und aufbringungsgruppen (1. und 2. Ebene)	VA 2022	VA 2021	RA 2020
3413	Auszahlungen für den Erwerb von Gebäuden und Bauten			
3414	Auszahlungen für den Erwerb von technischen Anlagen, Fahrzeuge und Maschinen			
3415	Auszahlungen für den Erwerb von Amts-, Betriebs- und Geschäftsausstattung			
3416	Auszahlungen für den Erwerb von Kulturgütern			
3417	Auszahlungen für den Erwerb von Beteiligungen		66.200,00	8.388,00
342	Auszahlungen von gewährten Darlehen sowie gewährten Vorschüssen	3.500,00	0,00	3.495,00
3421	Auszahlung von Darlehen an Träger des öffentlichen Rechts			
3422	Auszahlung von Darlehen an Beteiligungen	3.500,00		3.495,00
3423	Auszahlung von Darlehen an Unternehmen und Haushalte			
3425	Auszahlungen von Vorschüssen und Anzahlungen			
343	Auszahlungen aus Kapitaltransfers	0,00	0,00	0,00
3431	Kapitaltransferzahlungen an Träger des öffentlichen Rechts			
3432	Kapitaltransferzahlungen an Beteiligungen			
3433	Kapitaltransferzahlungen an Unternehmen (Finanzunternehmen)			
3434	Kapitaltransferzahlungen an Haushalte und Organisationen ohne Erwerbscharakter			
3435	Kapitaltransferzahlungen an das Ausland			
34	Summe Auszahlungen investive Gebarung	3.500,00	66.200,00	11.883,00
SA2	Saldo (2) Geldfluss aus der Investiven Gebarung (33 – 34)	-3.400,00	-66.100,00	-11.883,00
SA3	Saldo (3) Nettofinanzierungssaldo (Saldo 1 + Saldo 2)	2.216.300,00	2.007.400,00	1.947.770,70
351	Einzahlungen aus der Aufnahme von Finanzschulden	0,00	0,00	0,00
3511	Einzahlungen aus empfangenen Darlehen von öffentlichen Körperschaften und Rechtsträgern			
3512	Einzahlungen aus empfangenen Darlehen von Beteiligungen			
3513	Einzahlungen aus empfangenen Darlehen von Unternehmen und privaten Haushalten			
3514	Einzahlungen aus Finanzschulden (Finanzunternehmen)			
353	Einzahlungen infolge eines Kapitaltausch bei derivativen Finanzinstrumenten mit Grundgeschäft	0,00	0,00	0,00
3530	Einzahlungen infolge eines Kapitaltausch bei derivativen Finanzinstrumenten mit Grundgeschäft			
355	Einzahlungen aus dem Abgang von Finanzinstrumenten	0,00	0,00	0,00
3550	Einzahlungen aus dem Abgang von Finanzinstrumenten			
35	Summe Einzahlungen aus der Finanzierungstätigkeit	0,00	0,00	0,00
361	Auszahlungen aus der Tilgung von Finanzschulden	0,00	0,00	0,00
3611	Auszahlungen aus empfangenen Darlehen von öffentlichen Körperschaften und Rechtsträgern			

Finanzwirtschaft (Gruppe 9)

MVAG	Mittelverwendungs- und aufbringungsgruppen (1. und 2. Ebene)	VA 2022	VA 2021	RA 2020
3612	Auszahlungen aus empfangenen Darlehen von Beteiligungen			
3613	Auszahlungen aus empfangenen Darlehen von Unternehmen und privaten Haushalten			
3614	Auszahlungen aus Finanzschulden			
3615	Auszahlung aus der Rückzahlung von Leasingverbindlichkeiten			
363	Auszahlungen infolge eines Kapitaltausch bei derivativen Finanzinstrumenten mit Grundgeschäft	0,00	0,00	0,00
3630	Auszahlungen infolge eines Kapitaltausch bei derivativen Finanzinstrumenten mit Grundgeschäft			
365	Auszahlungen für den Erwerb von Finanzinstrumenten	0,00	0,00	0,00
3650	Auszahlungen für den Erwerb von Finanzinstrumenten			
36	Summe Auszahlungen aus der Finanzierungstätigkeit	0,00	0,00	0,00
SA4	Saldo (4) Geldfluss aus der Finanzierungstätigkeit (35 – 36)	0,00	0,00	0,00
SA5	Saldo (5) Geldfluss aus der voranschlagswirksamen Gebarung (Saldo 3 + Saldo 4)	2.216.300,00	2.007.400,00	1.947.770,70

Querschnitt (Anlage 5b)

Bezeichnung	Zuordnung der Aufwands- und Ertragsgruppen	Summe Haushalt	davon A 85 - 89	Summe ohne A 85 - 89
I. Querschnitt				
Erträge der operativen Gebarung / Einzahlungen aus Abgaben				
10	Einzahlungen aus eigenen Abgaben	Unterklassen 83 bis 85 ohne Gruppen 852, 858 und 859	331.500,00	331.500,00
11	Erträge aus Ertragsanteilen	Gruppen 858 und 859	1.673.000,00	1.673.000,00
12	Gebühren für die Benützung von Gemeindevorrichtungen und -anlagen	Gruppe 852	265.900,00	255.000,00
13	Erträge aus Leistungen	Unterklasse 81 ohne Gruppen 811, 817, 818 und 819	43.600,00	1.900,00
14	Erträge aus Besitz und wirtschaftlicher Tätigkeit	Gruppen 811, 820, 822, 823	9.800,00	6.000,00
15	Transfererträge von Trägern des öffentlichen Rechts	Gruppen 860 bis 863, 888	304.200,00	11.500,00
16	Sonstige Transfererträge	Gruppen 809, 864 bis 868, 880	5.200,00	5.200,00
17	Gewinnentnahmen der Gemeinde von Unternehmungen und marktbestimmten Betrieben der Gemeinde (A 85-89)	Gruppe 869 und 879		
18	Erträge aus Veräußerungen und sonstige Erträge	Gruppen 814, 815, 824, 827, 828 und 829	57.500,00	200,00
19	Summe 1 (Erträge)		2.690.700,00	274.600,00
Aufwendungen der operativen Gebarung				
20	Personalaufwand	Klasse 5 ohne nicht finanzierungswirksame Konten	629.100,00	9.800,00
21	Pensionen und sonstige Ruhebezüge	Gruppen 760, 761		
22	Bezüge der gewählten Organe	Gruppe 721	109.900,00	109.900,00
23	Gebrauchs- und Verbrauchsgüter, Handelswaren	Klasse 4	69.800,00	700,00
24	Verwaltungs- und Betriebsaufwand	Klasse 6 ohne Gruppen 650 bis 655, 657, 658, 680 bis 687, 689, 690, 694 bis 699; Unterklassen 70 bis 72 ohne Gruppen 706 und 721; Gruppe 790	484.800,00	21.500,00
25	Zinsen für Finanzschulden	Gruppen 650, 651, 653 und 657	32.400,00	20.100,00
26	Laufende Transfers an Träger des öffentlichen Rechts	Gruppen 750 bis 754	939.900,00	939.900,00
27	Sonstige laufende Transfers	Gruppen 755 bis 757, 759, 764, 768, 780 und 781	77.600,00	41.600,00
28	Gewinnentnahmen der Gemeinde von Unternehmungen und marktbestimmten Betrieben der Gemeinde (A 85-89)	Gruppe 769		
29	Summe 2 (Aufwendungen)		2.343.500,00	93.700,00
91	SALDO 1: Ergebnis der operativen Gebarung	Summe 1 minus Summe 2	347.200,00	180.900,00

Bezeichnung	Zuordnung Abgang/Zugang zu den Bestandskonten und der Kapitaltransferkonten	Summe Haushalt	davon A 85 - 89	Summe ohne A 85 - 89
Vermögensgebarung mit Kapitaltransfers ohne Finanztransaktionen				
30	Veräußerung von unbeweglichem Vermögen	Unterklassen 00, 01, 05 und 06; Gruppen 801, 802 und 805 (bei unbeweglichen Kulturgütern)	50.000,00	50.000,00
31	Veräußerung von beweglichem Vermögen	Unterklassen 02 bis 04; Gruppen 100, 113, 120, 150, 159, 170 und 175; Gruppen 803, 804 und 805 (bei beweglichen Kulturgütern)		
32	Veräußerung von immateriellen Vermögenswerten	Unterklasse 07		
33	Investitionszuschüsse (erhaltene Kapitaltransfers) von Trägern des öffentlichen Rechts	Gruppen 300 bis 303, 309, 871	188.300,00	13.800,00
34	Sonstige Investitionszuschüsse (erhaltene Kapitaltransfers)	Gruppen 304 bis 308	40.100,00	100,00
39	Summe 3 (Vermögensgebarung mit Kapitaltransfer ohne Finanztransaktionen)		278.400,00	53.800,00
Vermögensgebarung und Kapitaltransfers ohne Finanztransaktionen				
40	Erwerb von unbeweglichem Vermögen	Unterklassen 00, 01 und 05; Gruppen 060, 061 und 063	267.000,00	40.000,00
41	Erwerb von beweglichem Vermögen, Aktivierte Vorräte	Unterklassen 02 bis 04; Gruppe 062; Gruppen 100, 113, 120, 150, 159, 170 und 175	49.000,00	8.000,00
42	Erwerb von immateriellen Vermögenswerten	Unterklasse 07	32.000,00	32.000,00
43	Kapitaltransfers an Träger des öffentlichen Rechts	Gruppen 130 und 135; Gruppen 770 bis 774		
44	Sonstige Kapitaltransfers	Gruppen 775 bis 779, 785 und 786	3.200,00	3.200,00
49	Summe 4 (Vermögensgebarung und Kapitaltransfer ohne Finanztransaktionen)		351.200,00	51.200,00
92	SALDO 2: Saldo der Vermögensgebarung ohne Finanztransaktionen	Summe 3 minus Summe 4	-72.800,00	2.600,00

Bezeichnung	Zuordnung der Gruppen der Finanzierungsrechnung	nur A 85 - 89
Einzahlungen aus Finanztransaktionen		
50 Veräußerung von Beteiligungen und Wertpapieren	Unterklasse 08; Gruppen 223 und 224	
51 Entnahmen aus Zahlungsmittelreserven	Gruppen 293, 294 und 295	
52 Einzahlungen aus der Rückzahlung von Darlehen an Träger des öffentlichen Rechts	Gruppen 240 bis 244	
53 Einzahlungen aus der Rückzahlung von Darlehen an andere und von Bezugsvorschüssen	Gruppen 245 bis 249 und 273	
54 Aufnahme von Finanzschulden von Trägern des öffentlichen Rechts	Gruppen 340 bis 344, 350 bis 354	
55 Aufnahme von Finanzschulden von anderen	Unterklasse 32; Gruppen 345 bis 349, 355 bis 357	
58 Ausgleichszahlungen aus Finanzderivaten	Gruppen 821 und 826	
59 Summe 5 (Einzahlungen aus Finanztransaktionen)		0,00
Auszahlungen aus Finanztransaktionen		
60 Erwerb von Beteiligungen und Wertpapieren	Unterklasse 08; Gruppen 223 und 224	
61 Zuführung an Zahlungsmittelreserven	Gruppen 293, 294 und 295	
62 Gewährung von Darlehen an Träger des öffentlichen Rechts	Gruppen 240 bis 244	
63 Gewährung von Darlehen an andere und von Bezugsvorschüssen	Gruppen 245 bis 249 und 273	
64 Rückzahlung von Finanzschulden bei Trägern des öffentlichen Rechts	Gruppen 340 bis 344, 350 bis 354	
65 Rückzahlung von Finanzschulden bei anderen	Unterklasse 32; Gruppen 345 bis 349, 355 bis 357	137.300,00
68 Ausgleichszahlungen aus Finanzderivaten	Gruppen 652, 655 und 658	
69 Summe 6 (Auszahlungen aus Finanztransaktionen)		137.300,00
93 SALDO 3: Saldo der Finanztransaktionen	Summe 5 minus Summe 6	-137.300,00
94 SALDO 4:	Summe der Salden 1, 2 und 3	46.200,00
II. Ableitung des Finanzierungssaldos		
70 Jahresergebnis Haushalt ohne A 85 - 89 und ohne Finanztransaktionen	Saldo 1 plus Saldo 2	90.900,00
71 Überrechnung Jahresergebnis A 85 - 89	Saldo 4 der Spalte "nur A 85 - 89"	46.200,00
95 Finanzierungssaldo ('vorläufiges Maastricht-Ergebnis')		137.100,00

Ergebnis- und Finanzierungsvoranschlag Detailnachweis

	MVAG	VC	QU	Ergebnisvoranschlag			Finanzierungsvoranschlag			
				EH	FH	VA 2022	VA 2021	RA 2020	VA 2022	VA 2021
0 Vertretungskörper und allgemeine Verwaltung										
00	Gewählte Gemeindeorgane									
000	Gewählte Gemeindeorgane									
000000	Gewählte Gemeindeorgane									
Operative Gebarung										
SU 21 / 31	Summe Erträge / Einzahlungen operative Gebarung			0,00	0,00	0,00	0,00	0,00	0,00	
1/000000-582000	Dienstgeberbeiträge Mandatare	2212	3212	20	7.900,00	7.600,00	7.511,52	7.900,00	7.600,00	7.511,52
1/000000-670000	Versicherungen	2222	3222	24	500,00	500,00	438,52	500,00	500,00	438,52
1/000000-721000	Bezüge der Organe	2225	3225	22	109.600,00	106.300,00	105.275,84	109.600,00	106.300,00	105.275,84
1/000000-721100	Diäten, Reisegebühren	2225	3225	22	300,00	1.100,00	322,34	300,00	1.100,00	322,34
1/000000-723000	Bgm. Ausflug und Repräsentation	2225	3225	24	600,00	600,00		600,00	600,00	
1/000000-752000	Pensionskosten Bürgermeister	2231	3231	26	9.200,00	9.000,00		9.200,00	9.000,00	
1/000000-753000	ALT Pensionskosten für Bürgermeister und Beamte	2231	3231	26			8.887,12			8.887,12
1/000000-757000	Schulung Gemeindefunktionäre	2234	3234	27	1.500,00	2.800,00	3.011,15	1.500,00	2.800,00	3.011,15
SU 22 / 32	Summe Aufwendungen / Auszahlungen operative Gebarung				129.600,00	127.900,00	125.446,49	129.600,00	127.900,00	125.446,49
SA 0 / SA 1	(0) Nettoergebnis (21 - 22) / (1) Geldfluss operative Gebarung (31 - 32)				-129.600,00	-127.900,00	-125.446,49	-129.600,00	-127.900,00	-125.446,49
SU 23	Summe Haushaltsrücklagen				0,00	0,00	0,00	0,00	0,00	0,00
SA00	Nettoergebnis nach Zuw./Entn. Haushaltsrücklagen (Saldo 0 +/- SU23)				-129.600,00	-127.900,00	-125.446,49			
Investive Gebarung										
SU 33	Summe Einzahlungen investive Gebarung						0,00	0,00	0,00	
SU 34	Summe Auszahlungen investive Gebarung						0,00	0,00	0,00	
SA2	Saldo (2) Geldfluss aus der Investiven Gebarung (33 - 34)						0,00	0,00	0,00	
SA3	Saldo (3) Nettofinanzierungssaldo (Saldo 1 + Saldo 2)						-129.600,00	-127.900,00	-125.446,49	
Finanzierungstätigkeit										
SU 35	Summe Einzahlungen aus der Finanzierungstätigkeit						0,00	0,00	0,00	
SU 36	Summe Auszahlungen aus der Finanzierungstätigkeit						0,00	0,00	0,00	
SA4	Saldo (4) Geldfluss aus der Finanzierungstätigkeit (35 - 36)						0,00	0,00	0,00	
SA5	Saldo (5) Geldfluss aus der voranschlagswirksamen Gebarung (Saldo 3 + Saldo 4)						-129.600,00	-127.900,00	-125.446,49	
01	Hauptverwaltung									
010	Zentralamt									
010000	Zentralamt									
Operative Gebarung										
2/010000+816000	Kostenersätze:Kopien, Grundbuchsauszug	2114	3114	13	2.900,00	3.000,00	2.799,44	2.900,00	3.000,00	3.394,01

		MVAG VC QU			Ergebnisvoranschlag			Finanzierungsvoranschlag		
		EH	FH		VA 2022	VA 2021	RA 2020	VA 2022	VA 2021	RA 2020
2/010000+817000	Erträge aus der Auflösung von sonstigen Rückstellungen	2117				5.400,00	7.401,56			
2/010000+828000	Rückersatz von Ausgaben	2116	3116	18	500,00	7.000,00	288,36	500,00	7.000,00	288,36
2/010000+829000	Sonstige Einnahmen, Abfertigungsvers.	2116	3116	18						9.218,18
2/010000+829100	Sonst. Einnahmen Kaution für Schlüssel	2116	3116	18	500,00	100,00	21,00	500,00	100,00	21,00
2/010000+861200	Zinszuschuss Darlehen LFSA Allgemein, Dachgeschossausbau	2121	3121	15	3.100,00	3.400,00	3.632,42	3.100,00	3.400,00	3.632,42
SU 21 / 31	Summe Erträge / Einzahlungen operative Gebarung				7.000,00	18.900,00	14.142,78	7.000,00	13.500,00	16.553,97
1/010000-400000	geringwertige Anschaffungen	2221	3221	23	1.600,00	1.900,00	1.212,00	1.600,00	1.900,00	1.212,00
1/010000-451000	Beheizung	2221	3221	23	5.200,00	4.000,00	3.752,10	5.200,00	4.000,00	3.752,10
1/010000-454000	Reinigung	2221	3221	23	600,00	500,00	299,96	600,00	500,00	299,96
1/010000-456000	Büromaterial	2221	3221	23	1.600,00	2.000,00	1.178,04	1.600,00	2.000,00	1.178,04
1/010000-457000	Druckwerke	2221	3221	23	1.000,00	900,00	530,53	1.000,00	900,00	489,03
1/010000-510000	Bezüge VB Angestellte	2211	3211	20	110.900,00	105.100,00	146.153,72	110.900,00	105.100,00	146.153,72
1/010000-511000	Bezüge VB Arbeiter	2211	3211	20	11.900,00	11.000,00	10.734,09	11.900,00	11.000,00	10.734,09
1/010000-522000	Geldbezüge der nicht ganzjährig beschäftigten Angestellten	2211	3211	20	1.100,00	1.000,00		1.100,00	1.000,00	
1/010000-523000	Geldbezüge der nicht ganzjährig beschäftigten Arbeiter	2211	3211	20		100,00			100,00	
1/010000-566000	Zuwendungen aus Anlass von Dienstjubiläum	2212	3212	20		5.100,00			5.100,00	
1/010000-580000	Dienstgeberbeitrag FA	2212	3212	20	4.900,00	4.700,00	5.689,23	4.900,00	4.700,00	5.689,23
1/010000-582000	DGB SV	2212	3212	20	26.400,00	25.600,00	31.733,74	26.400,00	25.600,00	31.733,74
1/010000-591000	Dotierung von Rückstellungen für Abfertigungen	2214			100,00	100,00	80,28			
1/010000-592000	Dotierung von Rückstellungen für Jubiläumszuwendungen	2214			1.700,00	500,00	2.030,66			
1/010000-600000	Beleuchtung	2222	3222	24	3.000,00	3.300,00	2.723,92	3.000,00	3.300,00	2.723,92
1/010000-614000	Instandhaltung Gebäude	2224	3224	24	2.500,00	2.500,00	2.622,86	2.500,00	2.500,00	2.622,86
1/010000-616000	Instandhaltung und Wartung für Maschinen	2224	3224	24	16.500,00	24.500,00	23.112,58	16.500,00	24.500,00	22.612,29
1/010000-618000	Instandhaltung Sonstiges	2224	3224	24	4.500,00	800,00	221,92	4.500,00	800,00	221,92
1/010000-630000	Portogebühren	2222	3222	24	3.600,00	5.000,00	4.868,77	3.600,00	5.000,00	4.299,45
1/010000-631000	Telekommunikationsdienste	2222	3222	24	5.500,00	6.000,00	4.297,77	5.500,00	6.000,00	3.438,97
1/010000-640000	Rechtskosten	2222	3222	24	1.000,00	1.000,00	457,80	1.000,00	1.000,00	457,80
1/010000-650000	Zinsen Darlehen Umbau Dachgeschoss	2241	3241	25	3.100,00	3.400,00	3.632,42	3.100,00	3.400,00	3.632,42
1/010000-670000	Versicherungen	2222	3222	24	4.500,00	3.900,00	3.891,41	4.500,00	3.900,00	3.891,41
1/010000-680000	Planmäßige Abschreibung	2226			57.900,00	57.700,00	58.225,69			
1/010000-700000	Miete Kopierer	2223	3223	24	5.000,00	3.300,00		5.000,00	3.300,00	
1/010000-724000	Reisegebühren	2225	3225	24	300,00	600,00	306,61	300,00	600,00	306,61
1/010000-726000	Mitgliedsbeiträge: MSR,...	2225	3225	24	600,00	600,00	554,12	600,00	600,00	554,12

		MVAG VC QU			Ergebnisvoranschlag			Finanzierungsvoranschlag		
		EH	FH		VA 2022	VA 2021	RA 2020	VA 2022	VA 2021	RA 2020
1/010000-728000	Entgelte für sonstige Leistungen	2225	3225	24	3.000,00	4.200,00	232,10	3.000,00	4.200,00	232,10
1/010000-728100	Kosten der Lohnverrechnung, Gemdat	2225	3225	24	5.500,00	6.000,00	7.643,32	5.500,00	6.000,00	7.147,12
1/010000-729000	Sonstige Ausgaben	2225	3225	24	200,00	200,00	227,50	200,00	200,00	227,50
SU 22 / 32	Summe Aufwendungen / Auszahlungen operative Gebarung				283.700,00	285.500,00	316.413,14	224.000,00	227.200,00	253.610,40
SA 0 / SA 1	(0) Nettoergebnis (21 - 22) / (1) Geldfluss operative Gebarung (31 - 32)				-276.700,00	-266.600,00	-302.270,36	-217.000,00	-213.700,00	-237.056,43
SU 23	Summe Haushaltsrücklagen				0,00	0,00	0,00	0,00	0,00	0,00
SA00	Nettoergebnis nach Zuw./Entn. Haushaltsrücklagen (Saldo 0 +/- SU23)				-276.700,00	-266.600,00	-302.270,36			
Investive Gebarung										
SU 33	Summe Einzahlungen investive Gebarung							0,00	0,00	0,00
1/010000-042000	Amstausstattung, Hardware		3415	2 41				8.000,00	2.000,00	9.119,71
1/010000-070000	EDV Software		3411	2 42				3.000,00		7.649,31
SU 34	Summe Auszahlungen investive Gebarung							11.000,00	2.000,00	16.769,02
SA2	Saldo (2) Geldfluss aus der Investiven Gebarung (33 - 34)							-11.000,00	-2.000,00	-16.769,02
SA3	Saldo (3) Nettofinanzierungssaldo (Saldo 1 + Saldo 2)							-228.000,00	-215.700,00	-253.825,45
Finanzierungstätigkeit										
SU 35	Summe Einzahlungen aus der Finanzierungstätigkeit							0,00	0,00	0,00
1/010000-346000	Tilgung Darlehen, FSA, Dachgeschossausbau		3614	65				16.800,00	16.700,00	16.720,00
SU 36	Summe Auszahlungen aus der Finanzierungstätigkeit							16.800,00	16.700,00	16.720,00
SA4	Saldo (4) Geldfluss aus der Finanzierungstätigkeit (35 - 36)							-16.800,00	-16.700,00	-16.720,00
SA5	Saldo (5) Geldfluss aus der voranschlagswirksamen Gebarung (Saldo 3 + Saldo 4)							-244.800,00	-232.400,00	-270.545,45
015	Pressestelle, Amtsblatt und Öffentlichkeitsarbeit									
015000	Pressestelle, Amtsblatt und Öffentlichkeitsarbeit									
Operative Gebarung										
SU 21 / 31	Summe Erträge / Einzahlungen operative Gebarung				0,00	0,00	0,00	0,00	0,00	0,00
1/015000-720000	Kostenbeiträge für Presseinschaltungen	2225	3225	24	2.000,00	1.500,00	1.969,00	2.000,00	1.500,00	1.969,00
SU 22 / 32	Summe Aufwendungen / Auszahlungen operative Gebarung				2.000,00	1.500,00	1.969,00	2.000,00	1.500,00	1.969,00
SA 0 / SA 1	(0) Nettoergebnis (21 - 22) / (1) Geldfluss operative Gebarung (31 - 32)				-2.000,00	-1.500,00	-1.969,00	-2.000,00	-1.500,00	-1.969,00
SU 23	Summe Haushaltsrücklagen				0,00	0,00	0,00	0,00	0,00	0,00
SA00	Nettoergebnis nach Zuw./Entn. Haushaltsrücklagen (Saldo 0 +/- SU23)				-2.000,00	-1.500,00	-1.969,00			
Investive Gebarung										
SU 33	Summe Einzahlungen investive Gebarung							0,00	0,00	0,00
SU 34	Summe Auszahlungen investive Gebarung							0,00	0,00	0,00
SA2	Saldo (2) Geldfluss aus der Investiven Gebarung (33 - 34)							0,00	0,00	0,00
SA3	Saldo (3) Nettofinanzierungssaldo (Saldo 1 + Saldo 2)							-2.000,00	-1.500,00	-1.969,00
Finanzierungstätigkeit										
SU 35	Summe Einzahlungen aus der Finanzierungstätigkeit							0,00	0,00	0,00

	MVAG	VC	QU	Ergebnisvoranschlag			Finanzierungsvoranschlag					
				EH	FH	VA 2022	VA 2021	RA 2020	VA 2022	VA 2021	RA 2020	
SU 36								0,00	0,00	0,00		
SA4								0,00	0,00	0,00		
SA5								-2.000,00	-1.500,00	-1.969,00		
019												
019000												
Operative Gebarung												
SU 21 / 31								0,00	0,00	0,00		
1/019000-723000				2225	3225	24	3.000,00	3.700,00	1.697,17	3.000,00	3.700,00	1.625,17
SU 22 / 32								3.000,00	3.700,00	1.625,17		
SA 0 / SA 1								-3.000,00	-3.700,00	-1.625,17		
SU 23								0,00	0,00	0,00		
SA00								-3.000,00	-3.700,00	-1.697,17		
Investive Gebarung												
SU 33								0,00	0,00	0,00		
SU 34								0,00	0,00	0,00		
SA2								0,00	0,00	0,00		
SA3								-3.000,00	-3.700,00	-1.625,17		
Finanzierungstätigkeit												
SU 35								0,00	0,00	0,00		
SU 36								0,00	0,00	0,00		
SA4								0,00	0,00	0,00		
SA5								-3.000,00	-3.700,00	-1.625,17		
02												
021												
021000												
Operative Gebarung												
2/021000+816000				2114	3114	13	300,00	300,00	142,13	300,00	300,00	142,13
SU 21 / 31								300,00	300,00	142,13		
SU 22 / 32								0,00	0,00	0,00		
SA 0 / SA 1								300,00	300,00	142,13		
SU 23								0,00	0,00	0,00		
SA00								300,00	300,00	142,13		
Investive Gebarung												
SU 33								0,00	0,00	0,00		
SU 34								0,00	0,00	0,00		

		MVAG VC QU			Ergebnisvoranschlag			Finanzierungsvoranschlag		
		EH	FH		VA 2022	VA 2021	RA 2020	VA 2022	VA 2021	RA 2020
SA2	Saldo (2) Geldfluss aus der Investiven Gebarung (33 – 34)							0,00	0,00	0,00
SA3	Saldo (3) Nettofinanzierungssaldo (Saldo 1 + Saldo 2)							300,00	300,00	142,13
Finanzierungstätigkeit										
SU 35	Summe Einzahlungen aus der Finanzierungstätigkeit							0,00	0,00	0,00
SU 36	Summe Auszahlungen aus der Finanzierungstätigkeit							0,00	0,00	0,00
SA4	Saldo (4) Geldfluss aus der Finanzierungstätigkeit (35 – 36)							0,00	0,00	0,00
SA5	Saldo (5) Geldfluss aus der voranschlagswirksamen Gebarung (Saldo 3 + Saldo 4)							300,00	300,00	142,13
022	Standesamt									
022000	Standesamt									
Operative Gebarung										
2/022000+828000	Rückersätze	2116	3116	18	100,00	100,00		100,00	100,00	
SU 21 / 31	Summe Erträge / Einzahlungen operative Gebarung				100,00	100,00	0,00	100,00	100,00	0,00
1/022000-752000	Standesamts- und Staatsbürgerschaftsverband	2231	3231	26	12.100,00	13.200,00	16.871,57	12.100,00	13.200,00	13.571,57
SU 22 / 32	Summe Aufwendungen / Auszahlungen operative Gebarung				12.100,00	13.200,00	16.871,57	12.100,00	13.200,00	13.571,57
SA 0 / SA 1	(0) Nettoergebnis (21 - 22) / (1) Geldfluss operative Gebarung (31 – 32)				-12.000,00	-13.100,00	-16.871,57	-12.000,00	-13.100,00	-13.571,57
SU 23	Summe Haushaltsrücklagen				0,00	0,00	0,00	0,00	0,00	0,00
SA00	Nettoergebnis nach Zuw./Entn. Haushaltsrücklagen (Saldo 0 +/- SU23)				-12.000,00	-13.100,00	-16.871,57			
Investive Gebarung										
SU 33	Summe Einzahlungen investive Gebarung							0,00	0,00	0,00
SU 34	Summe Auszahlungen investive Gebarung							0,00	0,00	0,00
SA2	Saldo (2) Geldfluss aus der Investiven Gebarung (33 – 34)							0,00	0,00	0,00
SA3	Saldo (3) Nettofinanzierungssaldo (Saldo 1 + Saldo 2)							-12.000,00	-13.100,00	-13.571,57
Finanzierungstätigkeit										
SU 35	Summe Einzahlungen aus der Finanzierungstätigkeit							0,00	0,00	0,00
SU 36	Summe Auszahlungen aus der Finanzierungstätigkeit							0,00	0,00	0,00
SA4	Saldo (4) Geldfluss aus der Finanzierungstätigkeit (35 – 36)							0,00	0,00	0,00
SA5	Saldo (5) Geldfluss aus der voranschlagswirksamen Gebarung (Saldo 3 + Saldo 4)							-12.000,00	-13.100,00	-13.571,57
024	Wahlamt									
024000	Wahlamt									
Operative Gebarung										
2/024000+816000	Wahlen und Erhebungen	2114	3114	13	2.500,00	1.800,00	1.975,10	2.500,00	1.800,00	1.975,10
SU 21 / 31	Summe Erträge / Einzahlungen operative Gebarung				2.500,00	1.800,00	1.975,10	2.500,00	1.800,00	1.975,10
1/024000-728000	Wahlen und Erhebungen	2225	3225	24	1.000,00	400,00	1.841,74	1.000,00	400,00	1.841,74
SU 22 / 32	Summe Aufwendungen / Auszahlungen operative Gebarung				1.000,00	400,00	1.841,74	1.000,00	400,00	1.841,74
SA 0 / SA 1	(0) Nettoergebnis (21 - 22) / (1) Geldfluss operative Gebarung (31 – 32)				1.500,00	1.400,00	133,36	1.500,00	1.400,00	133,36

		MVAG VC QU			Ergebnisvoranschlag			Finanzierungsvoranschlag		
		EH	FH		VA 2022	VA 2021	RA 2020	VA 2022	VA 2021	RA 2020
SU 23	Summe Haushaltsrücklagen				0,00	0,00	0,00	0,00	0,00	0,00
SA00	Nettoergebnis nach Zuw./Entn. Haushaltsrücklagen (Saldo 0 +/- SU23)				1.500,00	1.400,00	133,36			
Investive Gebarung										
SU 33	Summe Einzahlungen investive Gebarung							0,00	0,00	0,00
SU 34	Summe Auszahlungen investive Gebarung							0,00	0,00	0,00
SA2	Saldo (2) Geldfluss aus der Investiven Gebarung (33 – 34)							0,00	0,00	0,00
SA3	Saldo (3) Nettofinanzierungssaldo (Saldo 1 + Saldo 2)							1.500,00	1.400,00	133,36
Finanzierungstätigkeit										
SU 35	Summe Einzahlungen aus der Finanzierungstätigkeit							0,00	0,00	0,00
SU 36	Summe Auszahlungen aus der Finanzierungstätigkeit							0,00	0,00	0,00
SA4	Saldo (4) Geldfluss aus der Finanzierungstätigkeit (35 – 36)							0,00	0,00	0,00
SA5	Saldo (5) Geldfluss aus der voranschlagswirksamen Gebarung (Saldo 3 + Saldo 4)							1.500,00	1.400,00	133,36
029	Amtsgebäude									
029000	Amtsgebäude									
Operative Gebarung										
2/029000+808000	Verkauf von Inventar	2116	3116	16	100,00	100,00		100,00	100,00	
SU 21 / 31	Summe Erträge / Einzahlungen operative Gebarung				100,00	100,00	0,00	100,00	100,00	0,00
1/029000-640200	Steuerberatungskosten	2222	3222	24	6.500,00	6.500,00	7.161,30	6.500,00	6.500,00	7.161,30
1/029000-670000	Versicherungen	2222	3222	24	1.300,00	900,00	925,15	1.300,00	900,00	925,15
1/029000-710000	Steuern und Abgaben	2225	3225	24	2.500,00	2.200,00	1.948,33	2.500,00	2.200,00	1.030,10
SU 22 / 32	Summe Aufwendungen / Auszahlungen operative Gebarung				10.300,00	9.600,00	10.034,78	10.300,00	9.600,00	9.116,55
SA 0 / SA 1	(0) Nettoergebnis (21 - 22) / (1) Geldfluss operative Gebarung (31 – 32)				-10.200,00	-9.500,00	-10.034,78	-10.200,00	-9.500,00	-9.116,55
SU 23	Summe Haushaltsrücklagen				0,00	0,00	0,00	0,00	0,00	0,00
SA00	Nettoergebnis nach Zuw./Entn. Haushaltsrücklagen (Saldo 0 +/- SU23)				-10.200,00	-9.500,00	-10.034,78			
Investive Gebarung										
SU 33	Summe Einzahlungen investive Gebarung							0,00	0,00	0,00
SU 34	Summe Auszahlungen investive Gebarung							0,00	0,00	0,00
SA2	Saldo (2) Geldfluss aus der Investiven Gebarung (33 – 34)							0,00	0,00	0,00
SA3	Saldo (3) Nettofinanzierungssaldo (Saldo 1 + Saldo 2)							-10.200,00	-9.500,00	-9.116,55
Finanzierungstätigkeit										
SU 35	Summe Einzahlungen aus der Finanzierungstätigkeit							0,00	0,00	0,00
SU 36	Summe Auszahlungen aus der Finanzierungstätigkeit							0,00	0,00	0,00
SA4	Saldo (4) Geldfluss aus der Finanzierungstätigkeit (35 – 36)							0,00	0,00	0,00
SA5	Saldo (5) Geldfluss aus der voranschlagswirksamen Gebarung (Saldo 3 + Saldo 4)							-10.200,00	-9.500,00	-9.116,55

	MVAG	VC QU	Ergebnisvoranschlag			Finanzierungsvoranschlag			
			EH	FH	VA 2022	VA 2021	RA 2020	VA 2022	VA 2021
03									
030									
030000									
Operative Gebarung									
SU 21 / 31					0,00	0,00	0,00	0,00	0,00
1/030000-728000					3.500,00	2.000,00	3.459,44	3.500,00	2.000,00
			2225 3225 24						563,89
SU 22 / 32					3.500,00	2.000,00	3.459,44	3.500,00	2.000,00
SA 0 / SA 1					(0) Nettoergebnis (21 - 22) / (1) Geldfluss operative Gebarung (31 - 32)	-3.500,00	-2.000,00	-3.500,00	-2.000,00
SU 23					0,00	0,00	0,00	0,00	0,00
SA00					Nettoergebnis nach Zuw./Entn. Haushaltsrücklagen (Saldo 0 +/- SU23)	-3.500,00	-2.000,00	-3.459,44	
Investive Gebarung									
SU 33								0,00	0,00
SU 34								0,00	0,00
SA2								0,00	0,00
SA3								-3.500,00	-2.000,00
									-563,89
Finanzierungstätigkeit									
SU 35								0,00	0,00
SU 36								0,00	0,00
SA4								0,00	0,00
SA5								-3.500,00	-2.000,00
									-563,89
031									
031000									
Operative Gebarung									
SU 21 / 31					0,00	0,00	0,00	0,00	0,00
1/031000-680000					7.800,00	8.600,00	8.992,37		
1/031000-728000						1.500,00		1.500,00	
			2226						
			2225 3225 24						
SU 22 / 32					7.800,00	10.100,00	8.992,37	0,00	1.500,00
SA 0 / SA 1					(0) Nettoergebnis (21 - 22) / (1) Geldfluss operative Gebarung (31 - 32)	-7.800,00	-10.100,00	-8.992,37	0,00
SU 23					0,00	0,00	0,00	0,00	0,00
SA00					Nettoergebnis nach Zuw./Entn. Haushaltsrücklagen (Saldo 0 +/- SU23)	-7.800,00	-10.100,00	-8.992,37	
Investive Gebarung									
SU 33								0,00	0,00
1/031000-070000								25.000,00	5.000,00
			3411 2 42						2.483,57
SU 34								25.000,00	5.000,00
									2.483,57

	MVAG	VC QU	Ergebnisvoranschlag			Finanzierungsvoranschlag						
			EH	FH	VA 2022	VA 2021	RA 2020	VA 2022	VA 2021	RA 2020		
SA2			Saldo (2) Geldfluss aus der Investiven Gebarung (33 – 34)						-25.000,00	-5.000,00	-2.483,57	
SA3			Saldo (3) Nettofinanzierungssaldo (Saldo 1 + Saldo 2)						-25.000,00	-6.500,00	-2.483,57	
Finanzierungstätigkeit												
SU 35			Summe Einzahlungen aus der Finanzierungstätigkeit						0,00	0,00	0,00	
SU 36			Summe Auszahlungen aus der Finanzierungstätigkeit						0,00	0,00	0,00	
SA4			Saldo (4) Geldfluss aus der Finanzierungstätigkeit (35 – 36)						0,00	0,00	0,00	
SA5			Saldo (5) Geldfluss aus der voranschlagswirksamen Gebarung (Saldo 3 + Saldo 4)						-25.000,00	-6.500,00	-2.483,57	
032 Vermessungsamt												
032000 Vermessungsamt												
Operative Gebarung												
SU 21 / 31			Summe Erträge / Einzahlungen operative Gebarung			0,00	0,00	0,00	0,00	0,00	0,00	
1/032000-728000			Vermessungen im Gemeindegebiet	2225	3225	24	3.000,00	1.000,00	4.665,73	3.000,00	1.000,00	4.665,73
SU 22 / 32			Summe Aufwendungen / Auszahlungen operative Gebarung			3.000,00	1.000,00	4.665,73	3.000,00	1.000,00	4.665,73	
SA 0 / SA 1			(0) Nettoergebnis (21 - 22) / (1) Geldfluss operative Gebarung (31 – 32)			-3.000,00	-1.000,00	-4.665,73	-3.000,00	-1.000,00	-4.665,73	
SU 23			Summe Haushaltsrücklagen			0,00	0,00	0,00	0,00	0,00	0,00	
SA00			Nettoergebnis nach Zuw./Entn. Haushaltsrücklagen (Saldo 0 +/- SU23)			-3.000,00	-1.000,00	-4.665,73				
Investive Gebarung												
SU 33			Summe Einzahlungen investive Gebarung						0,00	0,00	0,00	
SU 34			Summe Auszahlungen investive Gebarung						0,00	0,00	0,00	
SA2			Saldo (2) Geldfluss aus der Investiven Gebarung (33 – 34)						0,00	0,00	0,00	
SA3			Saldo (3) Nettofinanzierungssaldo (Saldo 1 + Saldo 2)						-3.000,00	-1.000,00	-4.665,73	
Finanzierungstätigkeit												
SU 35			Summe Einzahlungen aus der Finanzierungstätigkeit						0,00	0,00	0,00	
SU 36			Summe Auszahlungen aus der Finanzierungstätigkeit						0,00	0,00	0,00	
SA4			Saldo (4) Geldfluss aus der Finanzierungstätigkeit (35 – 36)						0,00	0,00	0,00	
SA5			Saldo (5) Geldfluss aus der voranschlagswirksamen Gebarung (Saldo 3 + Saldo 4)						-3.000,00	-1.000,00	-4.665,73	
06 Sonstige Maßnahmen												
060 Beiträge an Verbände, Vereine oder sonstige Organisationen												
060000 Beiträge an Verbände, Vereine oder sonstige Organisationen												
Operative Gebarung												
SU 21 / 31			Summe Erträge / Einzahlungen operative Gebarung			0,00	0,00	0,00	0,00	0,00	0,00	
1/060000-726000			Gemeindevertreterverband	2225	3225	24	12.600,00	12.300,00	11.729,46	12.600,00	12.300,00	11.729,46
SU 22 / 32			Summe Aufwendungen / Auszahlungen operative Gebarung			12.600,00	12.300,00	11.729,46	12.600,00	12.300,00	11.729,46	
SA 0 / SA 1			(0) Nettoergebnis (21 - 22) / (1) Geldfluss operative Gebarung (31 – 32)			-12.600,00	-12.300,00	-11.729,46	-12.600,00	-12.300,00	-11.729,46	
SU 23			Summe Haushaltsrücklagen			0,00	0,00	0,00	0,00	0,00	0,00	

	MVAG	VC QU	Ergebnisvoranschlag			Finanzierungsvoranschlag				
			EH	FH	VA 2022	VA 2021	RA 2020	VA 2022	VA 2021	RA 2020
SA00					-12.600,00	-12.300,00	-11.729,46			
Investive Gebarung										
SU 33								0,00	0,00	0,00
SU 34								0,00	0,00	0,00
SA2								0,00	0,00	0,00
SA3								-12.600,00	-12.300,00	-11.729,46
Finanzierungstätigkeit										
SU 35								0,00	0,00	0,00
SU 36								0,00	0,00	0,00
SA4								0,00	0,00	0,00
SA5								-12.600,00	-12.300,00	-11.729,46
061										
061000										
Operative Gebarung										
SU 21 / 31					0,00	0,00	0,00	0,00	0,00	0,00
1/061000-757000			2234	3234	27	500,00	1.000,00	800,00	500,00	1.000,00
SU 22 / 32					500,00	1.000,00	800,00	500,00	1.000,00	800,00
SA 0 / SA 1					-500,00	-1.000,00	-800,00	-500,00	-1.000,00	-800,00
SU 23					0,00	0,00	0,00	0,00	0,00	0,00
SA00					-500,00	-1.000,00	-800,00			
Investive Gebarung										
SU 33								0,00	0,00	0,00
SU 34								0,00	0,00	0,00
SA2								0,00	0,00	0,00
SA3								-500,00	-1.000,00	-800,00
Finanzierungstätigkeit										
SU 35								0,00	0,00	0,00
SU 36								0,00	0,00	0,00
SA4								0,00	0,00	0,00
SA5								-500,00	-1.000,00	-800,00
062										
062000										
Operative Gebarung										
SU 21 / 31					0,00	0,00	0,00	0,00	0,00	0,00

	MVAG	VC	QU	Ergebnisvoranschlag			Finanzierungsvoranschlag			
				EH	FH		VA 2022	VA 2021	RA 2020	VA 2022
1/062000-723000	Ehrungen	2225	3225	24	5.000,00	6.000,00	4.552,41	5.000,00	6.000,00	4.520,41
SU 22 / 32	Summe Aufwendungen / Auszahlungen operative Gebarung				5.000,00	6.000,00	4.552,41	5.000,00	6.000,00	4.520,41
SA 0 / SA 1	(0) Nettoergebnis (21 - 22) / (1) Geldfluss operative Gebarung (31 - 32)				-5.000,00	-6.000,00	-4.552,41	-5.000,00	-6.000,00	-4.520,41
SU 23	Summe Haushaltsrücklagen				0,00	0,00	0,00	0,00	0,00	0,00
SA00	Nettoergebnis nach Zuw./Entn. Haushaltsrücklagen (Saldo 0 +/- SU23)				-5.000,00	-6.000,00	-4.552,41			
Investive Gebarung										
SU 33	Summe Einzahlungen investive Gebarung							0,00	0,00	0,00
SU 34	Summe Auszahlungen investive Gebarung							0,00	0,00	0,00
SA2	Saldo (2) Geldfluss aus der Investiven Gebarung (33 - 34)							0,00	0,00	0,00
SA3	Saldo (3) Nettofinanzierungssaldo (Saldo 1 + Saldo 2)							-5.000,00	-6.000,00	-4.520,41
Finanzierungstätigkeit										
SU 35	Summe Einzahlungen aus der Finanzierungstätigkeit							0,00	0,00	0,00
SU 36	Summe Auszahlungen aus der Finanzierungstätigkeit							0,00	0,00	0,00
SA4	Saldo (4) Geldfluss aus der Finanzierungstätigkeit (35 - 36)							0,00	0,00	0,00
SA5	Saldo (5) Geldfluss aus der voranschlagswirksamen Gebarung (Saldo 3 + Saldo 4)							-5.000,00	-6.000,00	-4.520,41
063	Städtekontakte und Partnerschaften									
063000	Städtekontakte und Partnerschaften									
Operative Gebarung										
SU 21 / 31	Summe Erträge / Einzahlungen operative Gebarung				0,00	0,00	0,00	0,00	0,00	0,00
1/063000-723000	Partnerschaften	2225	3225	24	1.000,00	300,00	234,60	1.000,00	300,00	234,60
SU 22 / 32	Summe Aufwendungen / Auszahlungen operative Gebarung				1.000,00	300,00	234,60	1.000,00	300,00	234,60
SA 0 / SA 1	(0) Nettoergebnis (21 - 22) / (1) Geldfluss operative Gebarung (31 - 32)				-1.000,00	-300,00	-234,60	-1.000,00	-300,00	-234,60
SU 23	Summe Haushaltsrücklagen				0,00	0,00	0,00	0,00	0,00	0,00
SA00	Nettoergebnis nach Zuw./Entn. Haushaltsrücklagen (Saldo 0 +/- SU23)				-1.000,00	-300,00	-234,60			
Investive Gebarung										
SU 33	Summe Einzahlungen investive Gebarung							0,00	0,00	0,00
SU 34	Summe Auszahlungen investive Gebarung							0,00	0,00	0,00
SA2	Saldo (2) Geldfluss aus der Investiven Gebarung (33 - 34)							0,00	0,00	0,00
SA3	Saldo (3) Nettofinanzierungssaldo (Saldo 1 + Saldo 2)							-1.000,00	-300,00	-234,60
Finanzierungstätigkeit										
SU 35	Summe Einzahlungen aus der Finanzierungstätigkeit							0,00	0,00	0,00
SU 36	Summe Auszahlungen aus der Finanzierungstätigkeit							0,00	0,00	0,00
SA4	Saldo (4) Geldfluss aus der Finanzierungstätigkeit (35 - 36)							0,00	0,00	0,00
SA5	Saldo (5) Geldfluss aus der voranschlagswirksamen Gebarung (Saldo 3 + Saldo 4)							-1.000,00	-300,00	-234,60

	MVAG	VC QU	Ergebnisvoranschlag			Finanzierungsvoranschlag		
			EH	FH	VA 2022	VA 2021	RA 2020	VA 2022
09	Personalbetreuung							
091	Personalausbildung und Personalfortbildung							
091000	Personalausbildung und Personalfortbildung							
Operative Gebarung								
SU 21 / 31	Summe Erträge / Einzahlungen operative Gebarung		0,00	0,00	0,00	0,00	0,00	0,00
1/091000-757000	Schulung der Bediensteten	2234 3234 27	1.500,00	3.000,00	758,20	1.500,00	3.000,00	758,20
SU 22 / 32	Summe Aufwendungen / Auszahlungen operative Gebarung		1.500,00	3.000,00	758,20	1.500,00	3.000,00	758,20
SA 0 / SA 1	(0) Nettoergebnis (21 - 22) / (1) Geldfluss operative Gebarung (31 - 32)		-1.500,00	-3.000,00	-758,20	-1.500,00	-3.000,00	-758,20
SU 23	Summe Haushaltsrücklagen		0,00	0,00	0,00	0,00	0,00	0,00
SA00	Nettoergebnis nach Zuw./Entn. Haushaltsrücklagen (Saldo 0 +/- SU23)		-1.500,00	-3.000,00	-758,20			
Investive Gebarung								
SU 33	Summe Einzahlungen investive Gebarung					0,00	0,00	0,00
SU 34	Summe Auszahlungen investive Gebarung					0,00	0,00	0,00
SA2	Saldo (2) Geldfluss aus der Investiven Gebarung (33 - 34)					0,00	0,00	0,00
SA3	Saldo (3) Nettofinanzierungssaldo (Saldo 1 + Saldo 2)					-1.500,00	-3.000,00	-758,20
Finanzierungstätigkeit								
SU 35	Summe Einzahlungen aus der Finanzierungstätigkeit					0,00	0,00	0,00
SU 36	Summe Auszahlungen aus der Finanzierungstätigkeit					0,00	0,00	0,00
SA4	Saldo (4) Geldfluss aus der Finanzierungstätigkeit (35 - 36)					0,00	0,00	0,00
SA5	Saldo (5) Geldfluss aus der voranschlagswirksamen Gebarung (Saldo 3 + Saldo 4)					-1.500,00	-3.000,00	-758,20
094	Gemeinschaftspflege							
094000	Gemeinschaftspflege							
Operative Gebarung								
SU 21 / 31	Summe Erträge / Einzahlungen operative Gebarung		0,00	0,00	0,00	0,00	0,00	0,00
1/094000-728000	Gemeinschaftspflege	2225 3225 24	3.000,00	3.000,00	4.021,50	3.000,00	3.000,00	4.021,50
1/094000-729000	Betriebsausflüge	2225 3225 24	1.000,00	300,00		1.000,00	300,00	
SU 22 / 32	Summe Aufwendungen / Auszahlungen operative Gebarung		4.000,00	3.300,00	4.021,50	4.000,00	3.300,00	4.021,50
SA 0 / SA 1	(0) Nettoergebnis (21 - 22) / (1) Geldfluss operative Gebarung (31 - 32)		-4.000,00	-3.300,00	-4.021,50	-4.000,00	-3.300,00	-4.021,50
SU 23	Summe Haushaltsrücklagen		0,00	0,00	0,00	0,00	0,00	0,00
SA00	Nettoergebnis nach Zuw./Entn. Haushaltsrücklagen (Saldo 0 +/- SU23)		-4.000,00	-3.300,00	-4.021,50			
Investive Gebarung								
SU 33	Summe Einzahlungen investive Gebarung					0,00	0,00	0,00
SU 34	Summe Auszahlungen investive Gebarung					0,00	0,00	0,00
SA2	Saldo (2) Geldfluss aus der Investiven Gebarung (33 - 34)					0,00	0,00	0,00
SA3	Saldo (3) Nettofinanzierungssaldo (Saldo 1 + Saldo 2)					-4.000,00	-3.300,00	-4.021,50

	MVAG		VC QU	Ergebnisvoranschlag			Finanzierungsvoranschlag		
	EH	FH		VA 2022	VA 2021	RA 2020	VA 2022	VA 2021	RA 2020
Finanzierungstätigkeit									
SU 35			Summe Einzahlungen aus der Finanzierungstätigkeit				0,00	0,00	0,00
SU 36			Summe Auszahlungen aus der Finanzierungstätigkeit				0,00	0,00	0,00
SA4			Saldo (4) Geldfluss aus der Finanzierungstätigkeit (35 – 36)				0,00	0,00	0,00
SA5			Saldo (5) Geldfluss aus der voranschlagswirksamen Gebarung (Saldo 3 + Saldo 4)				-4.000,00	-3.300,00	-4.021,50

		MVAG		VC QU	Ergebnisvoranschlag			Finanzierungsvoranschlag		
		EH	FH		VA 2022	VA 2021	RA 2020	VA 2022	VA 2021	RA 2020
1 Öffentliche Ordnung und Sicherheit										
13	Sonderpolizei									
131	Bau- und Feuerpolizei									
131000	Bau- und Feuerpolizei									
Operative Gebarung										
2/131000+808000	Hausnummerntafeln	2116	3116	16	300,00	300,00	559,04	300,00	300,00	559,04
2/131000+816000	Ersatz - TSV	2114	3114	13	1.500,00	1.500,00	2.799,56	1.500,00	1.500,00	2.851,56
SU 21 / 31	Summe Erträge / Einzahlungen operative Gebarung				1.800,00	1.800,00	3.358,60	1.800,00	1.800,00	3.410,60
1/131000-413000	Hausnummerntafeln	2221	3221	23	300,00	300,00	344,16	300,00	300,00	344,16
1/131000-640200	Sachverständige -Land	2222	3222	24	600,00	500,00	1.107,21	600,00	500,00	1.107,21
1/131000-640210	Sachverständige -Sonstige	2222	3222	24	4.000,00	5.000,00	4.862,82	4.000,00	5.000,00	3.309,00
SU 22 / 32	Summe Aufwendungen / Auszahlungen operative Gebarung				4.900,00	5.800,00	6.314,19	4.900,00	5.800,00	4.760,37
SA 0 / SA 1	(0) Nettoergebnis (21 - 22) / (1) Geldfluss operative Gebarung (31 - 32)				-3.100,00	-4.000,00	-2.955,59	-3.100,00	-4.000,00	-1.349,77
SU 23	Summe Haushaltsrücklagen				0,00	0,00	0,00	0,00	0,00	0,00
SA00	Nettoergebnis nach Zuw./Entn. Haushaltsrücklagen (Saldo 0 +/- SU23)				-3.100,00	-4.000,00	-2.955,59			
Investive Gebarung										
SU 33	Summe Einzahlungen investive Gebarung							0,00	0,00	0,00
SU 34	Summe Auszahlungen investive Gebarung							0,00	0,00	0,00
SA2	Saldo (2) Geldfluss aus der Investiven Gebarung (33 - 34)							0,00	0,00	0,00
SA3	Saldo (3) Nettofinanzierungssaldo (Saldo 1 + Saldo 2)							-3.100,00	-4.000,00	-1.349,77
Finanzierungstätigkeit										
SU 35	Summe Einzahlungen aus der Finanzierungstätigkeit							0,00	0,00	0,00
SU 36	Summe Auszahlungen aus der Finanzierungstätigkeit							0,00	0,00	0,00
SA4	Saldo (4) Geldfluss aus der Finanzierungstätigkeit (35 - 36)							0,00	0,00	0,00
SA5	Saldo (5) Geldfluss aus der voranschlagswirksamen Gebarung (Saldo 3 + Saldo 4)							-3.100,00	-4.000,00	-1.349,77
132	Gesundheitspolizei									
132000	Gesundheitspolizei									
Operative Gebarung										
2/132000+816000	Totenbeschauegebühren	2114	3114	13	600,00	600,00	308,50	600,00	600,00	308,50
SU 21 / 31	Summe Erträge / Einzahlungen operative Gebarung				600,00	600,00	308,50	600,00	600,00	308,50
1/132000-728000	Totenbeschauegebühren	2225	3225	24	600,00	600,00	512,11	600,00	600,00	512,11
SU 22 / 32	Summe Aufwendungen / Auszahlungen operative Gebarung				600,00	600,00	512,11	600,00	600,00	512,11
SA 0 / SA 1	(0) Nettoergebnis (21 - 22) / (1) Geldfluss operative Gebarung (31 - 32)				0,00	0,00	-203,61	0,00	0,00	-203,61
SU 23	Summe Haushaltsrücklagen				0,00	0,00	0,00	0,00	0,00	0,00
SA00	Nettoergebnis nach Zuw./Entn. Haushaltsrücklagen (Saldo 0 +/- SU23)				0,00	0,00	-203,61			

		MVAG VC QU			Ergebnisvoranschlag			Finanzierungsvoranschlag		
		EH	FH		VA 2022	VA 2021	RA 2020	VA 2022	VA 2021	RA 2020
Investive Gebarung										
SU 33	Summe Einzahlungen investive Gebarung							0,00	0,00	0,00
SU 34	Summe Auszahlungen investive Gebarung							0,00	0,00	0,00
SA2	Saldo (2) Geldfluss aus der Investiven Gebarung (33 – 34)							0,00	0,00	0,00
SA3	Saldo (3) Nettofinanzierungssaldo (Saldo 1 + Saldo 2)							0,00	0,00	-203,61
Finanzierungstätigkeit										
SU 35	Summe Einzahlungen aus der Finanzierungstätigkeit							0,00	0,00	0,00
SU 36	Summe Auszahlungen aus der Finanzierungstätigkeit							0,00	0,00	0,00
SA4	Saldo (4) Geldfluss aus der Finanzierungstätigkeit (35 – 36)							0,00	0,00	0,00
SA5	Saldo (5) Geldfluss aus der voranschlagswirksamen Gebarung (Saldo 3 + Saldo 4)							0,00	0,00	-203,61
133	Veterinärpolizei									
133000	Veterinärpolizei									
Operative Gebarung										
2/133000+808000	Hundemarken - Ohrmarken	2116	3116	16	100,00	100,00	5,28	100,00	100,00	5,28
SU 21 / 31	Summe Erträge / Einzahlungen operative Gebarung				100,00	100,00	5,28	100,00	100,00	5,28
1/133000-413000	Hundemarken/Ohrmarken - Land	2221	3221	23	100,00	100,00		100,00	100,00	
SU 22 / 32	Summe Aufwendungen / Auszahlungen operative Gebarung				100,00	100,00	0,00	100,00	100,00	0,00
SA 0 / SA 1	(0) Nettoergebnis (21 - 22) / (1) Geldfluss operative Gebarung (31 – 32)				0,00	0,00	5,28	0,00	0,00	5,28
SU 23	Summe Haushaltsrücklagen				0,00	0,00	0,00	0,00	0,00	0,00
SA00	Nettoergebnis nach Zuw./Entn. Haushaltsrücklagen (Saldo 0 +/- SU23)				0,00	0,00	5,28			
Investive Gebarung										
SU 33	Summe Einzahlungen investive Gebarung							0,00	0,00	0,00
SU 34	Summe Auszahlungen investive Gebarung							0,00	0,00	0,00
SA2	Saldo (2) Geldfluss aus der Investiven Gebarung (33 – 34)							0,00	0,00	0,00
SA3	Saldo (3) Nettofinanzierungssaldo (Saldo 1 + Saldo 2)							0,00	0,00	5,28
Finanzierungstätigkeit										
SU 35	Summe Einzahlungen aus der Finanzierungstätigkeit							0,00	0,00	0,00
SU 36	Summe Auszahlungen aus der Finanzierungstätigkeit							0,00	0,00	0,00
SA4	Saldo (4) Geldfluss aus der Finanzierungstätigkeit (35 – 36)							0,00	0,00	0,00
SA5	Saldo (5) Geldfluss aus der voranschlagswirksamen Gebarung (Saldo 3 + Saldo 4)							0,00	0,00	5,28

		MVAG		VC	QU	Ergebnisvoranschlag			Finanzierungsvoranschlag			
		EH	FH			VA 2022	VA 2021	RA 2020	VA 2022	VA 2021	RA 2020	
16	Feuerwehrwesen											
163	Freiwillige Feuerwehren											
163000	Freiwillige Feuerwehren											
Operative Gebarung												
2/163000+813000	Erträge aus der Auflösung von Investitionszuschüssen (Kapitaltransfers)		2127			5.000,00	2.000,00	2.042,60				
6/163000+829910	Sonstige Erträge aus operativer Gebarung	2116	3116	1	18		37.900,00	77.626,65		37.900,00		77.626,65
6/163000+829911	Zuführung von Straßenbau	2116	3116	1	18			152.771,07				152.771,07
6/163000+829960	Sonstige Einnahmen - Übernahme 2019	2116	3116		18			61.922,42				61.922,42
2/163000+861000	Transfers von Ländern, Landesfonds und Landeskammern	2121	3121		15	1.500,00	1.600,00	2.589,52	1.500,00	1.600,00		2.589,52
2/163000+861100	Zinsenzuschuss, Darlehen Ankauf KLF	2121	3121		15	100,00	200,00	195,24	100,00	200,00		195,24
6/163000+871000	FF-Bedarfszuweisung	2121	3121	1	33		35.000,00	190.000,00		35.000,00		190.000,00
SU 21 / 31	Summe Erträge / Einzahlungen operative Gebarung					6.600,00	76.700,00	487.147,50	1.600,00	74.700,00		485.104,90
1/163000-400000	geringwertige Anschaffungen	2221	3221		23	500,00	200,00	512,80	500,00	200,00		512,80
1/163000-451000	Heizung	2221	3221		23			938,04				938,04
1/163000-600000	Energiebezüge	2222	3222		24	2.000,00	2.000,00	1.727,23	2.000,00	2.000,00		1.843,23
1/163000-614000	Instandhaltung von Gebäuden und Bauten	2224	3224		24	800,00			800,00			
1/163000-616000	Instandhaltung von Maschinen und maschinellen Anlagen	2224	3224		24	400,00			400,00			
1/163000-631000	Telekommunikation	2222	3222		24	200,00	200,00	78,00	200,00	200,00		78,00
1/163000-650000	Zinsen, Volksbank Kto:44188832008, KLF	2241	3241		25	3.500,00	3.600,00	3.121,15	3.500,00	3.600,00		3.121,15
1/163000-670000	Versicherungen	2222	3222		24	1.400,00	1.100,00	308,00	1.400,00	1.100,00		308,00
1/163000-680000	Planmäßige Abschreibung	2226				6.400,00	6.400,00	6.355,20				
1/163000-710000	Steuern und Abgaben	2225	3225		24	1.200,00	10.300,00	769,07	1.200,00	10.300,00		769,07
1/163000-729000	Sonstige Ausgaben	2225	3225		24		2.500,00	1.165,90		2.500,00		1.165,90
1/163000-729910	Sonstige Aufwendungen für investiven Haushalt	2225	3225		24		37.900,00	77.626,65		37.900,00		77.626,65
5/163000-729960	Sonstige Ausgaben - Übernahme 2019	2225	3225	1	24			61.922,42				61.922,42
1/163000-757000	FF Zuschüsse	2234	3234		27	1.500,00	4.500,00	2.217,17	1.500,00	4.500,00		2.217,17
SU 22 / 32	Summe Aufwendungen / Auszahlungen operative Gebarung					17.900,00	68.700,00	156.741,63	11.500,00	62.300,00		150.502,43
SA 0 / SA 1	(0) Nettoergebnis (21 - 22) / (1) Geldfluss operative Gebarung (31 - 32)					-11.300,00	8.000,00	330.405,87	-9.900,00	12.400,00		334.602,47
SU 23	Summe Haushaltsrücklagen					0,00	0,00	0,00	0,00	0,00		0,00
SA00	Nettoergebnis nach Zuw./Entn. Haushaltsrücklagen (Saldo 0 +/- SU23)					-11.300,00	8.000,00	330.405,87				
Investive Gebarung												
6/163000+300000	Kapitaltransfers von Bund, Bundesfonds und Bundeskammern		3331	1	33					149.400,00		

		MVAG		VC	QU	Ergebnisvoranschlag			Finanzierungsvoranschlag			
		EH	FH			VA 2022	VA 2021	RA 2020	VA 2022	VA 2021	RA 2020	
6/163000+301000	Kapitaltransfers von Ländern, Raumordnung		3331	1	33					20.000,00		20.000,00
6/163000+303000	Beitrag Feuerwehr		3331	1	33					30.000,00		20.000,00
6/163000+303100	Arbeitsleistung Feuerwehr		3331	1	33							133.512,50
SU 33	Summe Einzahlungen investive Gebarung									0,00	199.400,00	173.512,50
5/163000-010000	Neubau FF-Haus		3413	1	40					43.900,00		910.415,98
SU 34	Summe Auszahlungen investive Gebarung									0,00	43.900,00	910.415,98
SA2	Saldo (2) Geldfluss aus der Investiven Gebarung (33 – 34)									0,00	155.500,00	-736.903,48
SA3	Saldo (3) Nettofinanzierungssaldo (Saldo 1 + Saldo 2)									-9.900,00	167.900,00	-402.301,01
Finanzierungstätigkeit												
6/163000+346000	FF- Darlehen FSA		3514	1	55							150.000,00
SU 35	Summe Einzahlungen aus der Finanzierungstätigkeit									0,00	0,00	150.000,00
1/163000-346000	Tilgung Darlehen KLF, FF-Haus		3614		65					32.600,00	9.200,00	9.200,00
SU 36	Summe Auszahlungen aus der Finanzierungstätigkeit									32.600,00	9.200,00	9.200,00
SA4	Saldo (4) Geldfluss aus der Finanzierungstätigkeit (35 – 36)									-32.600,00	-9.200,00	140.800,00
SA5	Saldo (5) Geldfluss aus der voranschlagswirksamen Gebarung (Saldo 3 + Saldo 4)									-42.500,00	158.700,00	-261.501,01
17	Katastrophendienst											
170	Allgemeine Angelegenheiten											
170000	Allgemeine Angelegenheiten											
Operative Gebarung												
SU 21 / 31	Summe Erträge / Einzahlungen operative Gebarung					0,00	0,00	0,00		0,00	0,00	0,00
1/170000-680000	Planmäßige Abschreibung		2226			500,00						
SU 22 / 32	Summe Aufwendungen / Auszahlungen operative Gebarung					500,00	0,00	0,00		0,00	0,00	0,00
SA 0 / SA 1	(0) Nettoergebnis (21 - 22) / (1) Geldfluss operative Gebarung (31 – 32)					-500,00	0,00	0,00		0,00	0,00	0,00
SU 23	Summe Haushaltsrücklagen					0,00	0,00	0,00		0,00	0,00	0,00
SA00	Nettoergebnis nach Zuw./Entn. Haushaltsrücklagen (Saldo 0 +/- SU23)					-500,00	0,00	0,00		0,00	0,00	0,00
Investive Gebarung												
SU 33	Summe Einzahlungen investive Gebarung									0,00	0,00	0,00
1/170000-020000	Maschinen und maschinelle Anlagen, Notstromaggregat		3414	2	41					20.000,00		
SU 34	Summe Auszahlungen investive Gebarung									0,00	20.000,00	0,00
SA2	Saldo (2) Geldfluss aus der Investiven Gebarung (33 – 34)									0,00	-20.000,00	0,00
SA3	Saldo (3) Nettofinanzierungssaldo (Saldo 1 + Saldo 2)									0,00	-20.000,00	0,00
Finanzierungstätigkeit												
SU 35	Summe Einzahlungen aus der Finanzierungstätigkeit									0,00	0,00	0,00
SU 36	Summe Auszahlungen aus der Finanzierungstätigkeit									0,00	0,00	0,00

	MVAG	VC QU		Ergebnisvoranschlag			Finanzierungsvoranschlag			
		EH	FH	VA 2022	VA 2021	RA 2020	VA 2022	VA 2021	RA 2020	
SA4		Saldo (4) Geldfluss aus der Finanzierungstätigkeit (35 – 36)						0,00	0,00	0,00
SA5		Saldo (5) Geldfluss aus der voranschlagswirksamen Gebarung (Saldo 3 + Saldo 4)						0,00	-20.000,00	0,00
18		Landesverteidigung								
180		Zivilschutz								
180000		Zivilschutz								
Operative Gebarung										
SU 21 / 31		Summe Erträge / Einzahlungen operative Gebarung			0,00	0,00	0,00	0,00	0,00	0,00
1/180000-400000		Geringwertige Wirtschaftsgüter			2221	3221	23	200,00	200,00	200,00
1/180000-723000		Amtspauschalien und Repräsentationsaufwendungen			2225	3225	24	300,00	300,00	300,00
1/180000-724000		Reisegebühren			2225	3225	24	100,00	100,00	100,00
1/180000-757000		Zivilschutz Beitrag			2234	3234	27	500,00	500,00	312,48
SU 22 / 32		Summe Aufwendungen / Auszahlungen operative Gebarung			1.100,00	1.100,00	312,48	1.100,00	1.100,00	312,48
SA 0 / SA 1		(0) Nettoergebnis (21 - 22) / (1) Geldfluss operative Gebarung (31 – 32)			-1.100,00	-1.100,00	-312,48	-1.100,00	-1.100,00	-312,48
SU 23		Summe Haushaltsrücklagen			0,00	0,00	0,00	0,00	0,00	0,00
SA00		Nettoergebnis nach Zuw./Entn. Haushaltsrücklagen (Saldo 0 +/- SU23)			-1.100,00	-1.100,00	-312,48			
Investive Gebarung										
SU 33		Summe Einzahlungen investive Gebarung						0,00	0,00	0,00
SU 34		Summe Auszahlungen investive Gebarung						0,00	0,00	0,00
SA2		Saldo (2) Geldfluss aus der Investiven Gebarung (33 – 34)						0,00	0,00	0,00
SA3		Saldo (3) Nettofinanzierungssaldo (Saldo 1 + Saldo 2)						-1.100,00	-1.100,00	-312,48
Finanzierungstätigkeit										
SU 35		Summe Einzahlungen aus der Finanzierungstätigkeit						0,00	0,00	0,00
SU 36		Summe Auszahlungen aus der Finanzierungstätigkeit						0,00	0,00	0,00
SA4		Saldo (4) Geldfluss aus der Finanzierungstätigkeit (35 – 36)						0,00	0,00	0,00
SA5		Saldo (5) Geldfluss aus der voranschlagswirksamen Gebarung (Saldo 3 + Saldo 4)						-1.100,00	-1.100,00	-312,48

		MVAG		VC QU	Ergebnisvoranschlag			Finanzierungsvoranschlag		
		EH	FH		VA 2022	VA 2021	RA 2020	VA 2022	VA 2021	RA 2020
2 Unterricht, Erziehung, Sport und Wissenschaft										
21	Allgemeinbildender Unterricht									
211	Volksschulen									
211000	Volksschulen									
Operative Gebarung										
2/211000+816000	Kostenbeiträge, KG Verwaltungskosten	2114	3114	13	5.500,00	5.500,00		5.500,00	5.500,00	
2/211000+828100	Kostenersatz Essen für Nachmittagsbetreuung	2116	3116	18	300,00	300,00		300,00	300,00	
2/211000+828200	Ersatz Nachmittagsbetreuung	2116	3116	18						217,88
2/211000+861000	Landesförderung für Nachmittagsbetreuung/Ferienbetreuung	2121	3121	15	9.000,00	9.000,00	9.000,00	9.000,00	9.000,00	9.000,00
SU 21 / 31	Summe Erträge / Einzahlungen operative Gebarung				14.800,00	14.800,00	9.000,00	14.800,00	14.800,00	9.217,88
1/211000-400000	geringwertige Anschaffungen	2221	3221	23	4.000,00	4.000,00	3.976,89	4.000,00	4.000,00	3.976,89
1/211000-451000	Beheizung	2221	3221	23	11.500,00	14.700,00	4.604,00	11.500,00	14.700,00	4.604,00
1/211000-454000	Reinigungsmaterial	2221	3221	23	3.200,00	3.200,00	2.223,48	3.200,00	3.200,00	2.223,48
1/211000-456000	Büromaterial	2221	3221	23	900,00	1.000,00	1.012,73	900,00	1.000,00	1.012,73
1/211000-457000	Gesetzesblätter, Zeitschriften und Formulare	2221	3221	23	800,00	800,00	423,95	800,00	800,00	423,95
1/211000-511000	Bezüge VB Arbeiter	2211	3211	20	34.400,00	32.900,00	35.072,20	34.400,00	32.900,00	35.072,20
1/211000-523000	Bezüge sonstige Arbeiter	2211	3211	20	5.200,00	4.500,00		5.200,00	4.500,00	
1/211000-564000	Vortragskosten Projekte, Schuluntersuchung	2211	3211	20			381,78			381,78
1/211000-580000	Dienstgeberbeitrag FA (FBAF)	2212	3212	20	1.600,00	1.600,00	1.357,88	1.600,00	1.600,00	1.357,88
1/211000-582000	DGB SV	2212	3212	20	8.500,00	8.200,00	7.500,58	8.500,00	8.200,00	7.500,58
1/211000-591000	Dotierung von Rückstellungen für Abfertigungen	2214			100,00	100,00	80,28			
1/211000-592000	Dotierung von Rückstellungen für Jubiläumswendungen	2214			300,00	300,00	300,78			
1/211000-600000	Energiebezüge	2222	3222	24	100,00	100,00	7,13	100,00	100,00	7,13
1/211000-614000	Instandhaltung Gebäude	2224	3224	24	1.200,00	3.300,00	2.432,63	1.200,00	3.300,00	2.432,63
1/211000-616000	Instandhaltung Maschinen	2224	3224	24	2.000,00	1.700,00	3.599,35	2.000,00	1.700,00	3.260,95
1/211000-618000	Instandhaltung Sonstiges	2224	3224	24	300,00	300,00		300,00	300,00	
1/211000-630000	Portogebühren	2222	3222	24	100,00	100,00	12,00	100,00	100,00	12,00
1/211000-631000	Telekommunikation	2222	3222	24	800,00	500,00	155,66	800,00	500,00	155,66
1/211000-670000	Versicherungen	2222	3222	24	3.400,00	3.000,00	2.914,14	3.400,00	3.000,00	2.914,14
1/211000-680000	Planmäßige Abschreibung	2226			2.700,00	900,00	744,06			
1/211000-700000	Miete Kopierer	2223	3223	24	2.100,00	1.400,00	441,83	2.100,00	1.400,00	441,83
1/211000-700100	Mietzinse Gemeinde Winklern KG	2223	3223	24	84.800,00	65.400,00	65.350,80	84.800,00	65.400,00	65.350,80
1/211000-700200	Miet- und Pachtaufwand	2223	3223	24			338,40			338,40

		MVAG VC QU			Ergebnisvoranschlag			Finanzierungsvoranschlag		
		EH	FH		VA 2022	VA 2021	RA 2020	VA 2022	VA 2021	RA 2020
1/211000-710000	Steuern und Abgaben	2225	3225	24	4.200,00	3.900,00	3.400,04	4.200,00	3.900,00	3.400,04
1/211000-720000	Kostenbeiträge Verwaltungskosten	2225	3225	24	6.600,00	6.600,00		6.600,00	6.600,00	
1/211000-723000	Repräsentation	2225	3225	24	500,00	500,00	149,73	500,00	500,00	149,73
1/211000-724000	Reisegebühren	2225	3225	24	100,00	100,00	24,11	100,00	100,00	24,11
1/211000-725000	Lehrer- und Schülerbücherei	2225	3225	24	1.500,00	1.500,00	567,29	1.500,00	1.500,00	567,29
1/211000-728000	Entgelte für sonstige Leistungen, Projekte	2225	3225	24	1.000,00	500,00	232,10	1.000,00	500,00	232,10
1/211000-728100	Kosten Essen für Nachmittagsbetreuung	2225	3225	24	300,00	300,00		300,00	300,00	
1/211000-728200	NÖ Hilfswerk, Nachmittagsbetreuung VS	2225	3225	24	38.500,00	36.200,00	34.523,37	38.500,00	36.200,00	34.523,37
1/211000-728300	Entgelte für sonstige Leistungen	2225	3225	24	2.100,00	2.100,00		2.100,00	2.100,00	
1/211000-729000	Zuschuss Betriebskosten KG Volksschule	2225	3225	24		15.700,00	25.587,42		15.700,00	25.587,42
1/211000-729100	Sonstige Ausgaben außerschulische Betreuung Ferien	2225	3225	24	2.600,00	5.000,00		2.600,00	5.000,00	
1/211000-729200	Sonstige Ausgaben außerschulische Betreuung, Nachmittagsbetreuung	2225	3225	24	500,00	500,00	9,80	500,00	500,00	9,80
1/211000-768000	Schulstarthilfe	2234	3234	27	1.600,00	1.500,00	2.030,00	1.600,00	1.500,00	2.030,00
SU 22 / 32	Summe Aufwendungen / Auszahlungen operative Gebarung				227.500,00	222.400,00	199.454,41	224.400,00	221.100,00	197.990,89
SA 0 / SA 1	(0) Nettoergebnis (21 - 22) / (1) Geldfluss operative Gebarung (31 - 32)				-212.700,00	-207.600,00	-190.454,41	-209.600,00	-206.300,00	-188.773,01
SU 23	Summe Haushaltsrücklagen				0,00	0,00	0,00	0,00	0,00	0,00
SA00	Nettoergebnis nach Zuw./Entn. Haushaltsrücklagen (Saldo 0 +/- SU23)				-212.700,00	-207.600,00	-190.454,41			
Investive Gebarung										
SU 33	Summe Einzahlungen investive Gebarung							0,00	0,00	0,00
1/211000-042000	Anschaffungen		3415	2 41				7.000,00	5.500,00	2.842,26
1/211000-070000	EDV Software		3411	2 42				1.000,00		192,00
SU 34	Summe Auszahlungen investive Gebarung							8.000,00	5.500,00	3.034,26
SA2	Saldo (2) Geldfluss aus der Investiven Gebarung (33 - 34)							-8.000,00	-5.500,00	-3.034,26
SA3	Saldo (3) Nettofinanzierungssaldo (Saldo 1 + Saldo 2)							-217.600,00	-211.800,00	-191.807,27
Finanzierungstätigkeit										
SU 35	Summe Einzahlungen aus der Finanzierungstätigkeit							0,00	0,00	0,00
SU 36	Summe Auszahlungen aus der Finanzierungstätigkeit							0,00	0,00	0,00
SA4	Saldo (4) Geldfluss aus der Finanzierungstätigkeit (35 - 36)							0,00	0,00	0,00
SA5	Saldo (5) Geldfluss aus der voranschlagswirksamen Gebarung (Saldo 3 + Saldo 4)							-217.600,00	-211.800,00	-191.807,27
212	Hauptschulen									
212000	Hauptschulen									
Operative Gebarung										
2/212000+828000	Rückersätze von Ausgaben	2116	3116	18	500,00	11.200,00	3.135,57	500,00	11.200,00	3.135,57
SU 21 / 31	Summe Erträge / Einzahlungen operative Gebarung				500,00	11.200,00	3.135,57	500,00	11.200,00	3.135,57
1/212000-728000	Nachmittagsbetreuung	2225	3225	24	600,00		434,81	600,00		434,81

	MVAG	VC	QU	Ergebnisvoranschlag			Finanzierungsvoranschlag					
				EH	FH	VA 2022	VA 2021	RA 2020	VA 2022	VA 2021	RA 2020	
1/212000-752000				2231	3231	26	87.300,00	73.900,00	92.062,81	87.300,00	73.900,00	74.627,07
SU 22 / 32				Summe Aufwendungen / Auszahlungen operative Gebarung			87.900,00	73.900,00	92.497,62	87.900,00	73.900,00	75.061,88
SA 0 / SA 1				(0) Nettoergebnis (21 - 22) / (1) Geldfluss operative Gebarung (31 - 32)			-87.400,00	-62.700,00	-89.362,05	-87.400,00	-62.700,00	-71.926,31
SU 23				Summe Haushaltsrücklagen			0,00	0,00	0,00	0,00	0,00	0,00
SA00				Nettoergebnis nach Zuw./Entn. Haushaltsrücklagen (Saldo 0 +/- SU23)			-87.400,00	-62.700,00	-89.362,05			
Investive Gebarung												
SU 33				Summe Einzahlungen investive Gebarung						0,00	0,00	0,00
SU 34				Summe Auszahlungen investive Gebarung						0,00	0,00	0,00
SA2				Saldo (2) Geldfluss aus der Investiven Gebarung (33 - 34)						0,00	0,00	0,00
SA3				Saldo (3) Nettofinanzierungssaldo (Saldo 1 + Saldo 2)						-87.400,00	-62.700,00	-71.926,31
Finanzierungstätigkeit												
SU 35				Summe Einzahlungen aus der Finanzierungstätigkeit						0,00	0,00	0,00
SU 36				Summe Auszahlungen aus der Finanzierungstätigkeit						0,00	0,00	0,00
SA4				Saldo (4) Geldfluss aus der Finanzierungstätigkeit (35 - 36)						0,00	0,00	0,00
SA5				Saldo (5) Geldfluss aus der voranschlagswirksamen Gebarung (Saldo 3 + Saldo 4)						-87.400,00	-62.700,00	-71.926,31
213				Sonderschulen								
213000				Sonderschulen								
Operative Gebarung												
2/213000+828000				2116	3116	18						277,07
SU 21 / 31				Summe Erträge / Einzahlungen operative Gebarung			0,00	0,00	277,07	0,00	0,00	277,07
1/213000-752000				2231	3231	26						5.785,00
SU 22 / 32				Summe Aufwendungen / Auszahlungen operative Gebarung			0,00	0,00	5.785,00	0,00	0,00	5.785,00
SA 0 / SA 1				(0) Nettoergebnis (21 - 22) / (1) Geldfluss operative Gebarung (31 - 32)			0,00	0,00	-5.507,93	0,00	0,00	-5.507,93
SU 23				Summe Haushaltsrücklagen			0,00	0,00	0,00	0,00	0,00	0,00
SA00				Nettoergebnis nach Zuw./Entn. Haushaltsrücklagen (Saldo 0 +/- SU23)			0,00	0,00	-5.507,93			
Investive Gebarung												
SU 33				Summe Einzahlungen investive Gebarung						0,00	0,00	0,00
SU 34				Summe Auszahlungen investive Gebarung						0,00	0,00	0,00
SA2				Saldo (2) Geldfluss aus der Investiven Gebarung (33 - 34)						0,00	0,00	0,00
SA3				Saldo (3) Nettofinanzierungssaldo (Saldo 1 + Saldo 2)						0,00	0,00	-5.507,93
Finanzierungstätigkeit												
SU 35				Summe Einzahlungen aus der Finanzierungstätigkeit						0,00	0,00	0,00
SU 36				Summe Auszahlungen aus der Finanzierungstätigkeit						0,00	0,00	0,00
SA4				Saldo (4) Geldfluss aus der Finanzierungstätigkeit (35 - 36)						0,00	0,00	0,00
SA5				Saldo (5) Geldfluss aus der voranschlagswirksamen Gebarung (Saldo 3 + Saldo 4)						0,00	0,00	-5.507,93

	MVAG	VC QU	Ergebnisvoranschlag			Finanzierungsvoranschlag				
			EH	FH	VA 2022	VA 2021	RA 2020	VA 2022	VA 2021	RA 2020
214		Polytechnische Schulen								
214000		Polytechnische Schulen								
Operative Gebarung										
2/214000+828000		Rückersatz von Ausgaben	2116	3116	18		400,00			400,00
SU 21 / 31		Summe Erträge / Einzahlungen operative Gebarung				0,00	400,00	0,00	0,00	400,00
1/214000-752000		PL Schulumlage	2231	3231	26	6.400,00	11.000,00	15.561,82	6.400,00	11.000,00
SU 22 / 32		Summe Aufwendungen / Auszahlungen operative Gebarung				6.400,00	11.000,00	15.561,82	6.400,00	11.000,00
SA 0 / SA 1		(0) Nettoergebnis (21 - 22) / (1) Geldfluss operative Gebarung (31 - 32)				-6.400,00	-10.600,00	-15.561,82	-6.400,00	-10.600,00
SU 23		Summe Haushaltsrücklagen				0,00	0,00	0,00	0,00	0,00
SA00		Nettoergebnis nach Zuw./Entn. Haushaltsrücklagen (Saldo 0 +/- SU23)				-6.400,00	-10.600,00	-15.561,82		
Investive Gebarung										
SU 33		Summe Einzahlungen investive Gebarung							0,00	0,00
SU 34		Summe Auszahlungen investive Gebarung							0,00	0,00
SA2		Saldo (2) Geldfluss aus der Investiven Gebarung (33 - 34)							0,00	0,00
SA3		Saldo (3) Nettofinanzierungssaldo (Saldo 1 + Saldo 2)							-6.400,00	-10.600,00
Finanzierungstätigkeit										
SU 35		Summe Einzahlungen aus der Finanzierungstätigkeit							0,00	0,00
SU 36		Summe Auszahlungen aus der Finanzierungstätigkeit							0,00	0,00
SA4		Saldo (4) Geldfluss aus der Finanzierungstätigkeit (35 - 36)							0,00	0,00
SA5		Saldo (5) Geldfluss aus der voranschlagswirksamen Gebarung (Saldo 3 + Saldo 4)							-6.400,00	-10.600,00
22		Berufsbildender Unterricht; Anstalten der Lehrer- und Erzieherbildung								
220		Berufsbildende Pflichtschulen								
220000		Berufsbildende Pflichtschulen								
Operative Gebarung										
SU 21 / 31		Summe Erträge / Einzahlungen operative Gebarung				0,00	0,00	0,00	0,00	0,00
1/220000-729000		Berufschülerhaltungsbeitrag	2225	3225	24	8.000,00	8.000,00	9.360,00	8.000,00	8.000,00
SU 22 / 32		Summe Aufwendungen / Auszahlungen operative Gebarung				8.000,00	8.000,00	9.360,00	8.000,00	8.000,00
SA 0 / SA 1		(0) Nettoergebnis (21 - 22) / (1) Geldfluss operative Gebarung (31 - 32)				-8.000,00	-8.000,00	-9.360,00	-8.000,00	-8.000,00
SU 23		Summe Haushaltsrücklagen				0,00	0,00	0,00	0,00	0,00
SA00		Nettoergebnis nach Zuw./Entn. Haushaltsrücklagen (Saldo 0 +/- SU23)				-8.000,00	-8.000,00	-9.360,00		
Investive Gebarung										
SU 33		Summe Einzahlungen investive Gebarung							0,00	0,00
SU 34		Summe Auszahlungen investive Gebarung							0,00	0,00
SA2		Saldo (2) Geldfluss aus der Investiven Gebarung (33 - 34)							0,00	0,00
SA3		Saldo (3) Nettofinanzierungssaldo (Saldo 1 + Saldo 2)							-8.000,00	-8.000,00

		MVAG VC QU			Ergebnisvoranschlag			Finanzierungsvoranschlag		
		EH	FH		VA 2022	VA 2021	RA 2020	VA 2022	VA 2021	RA 2020
Finanzierungstätigkeit										
SU 35	Summe Einzahlungen aus der Finanzierungstätigkeit							0,00	0,00	0,00
SU 36	Summe Auszahlungen aus der Finanzierungstätigkeit							0,00	0,00	0,00
SA4	Saldo (4) Geldfluss aus der Finanzierungstätigkeit (35 – 36)							0,00	0,00	0,00
SA5	Saldo (5) Geldfluss aus der voranschlagswirksamen Gebarung (Saldo 3 + Saldo 4)							-8.000,00	-8.000,00	-9.360,00
24	Vorschulische Erziehung									
240	Kindergärten									
240000	Kindergärten									
Operative Gebarung										
2/240000+810000	Elternbeiträge	2114	3114	13	10.000,00	9.400,00	6.605,00	10.000,00	9.400,00	6.755,00
2/240000+810100	Erlöse aus Ökostrom	2114	3114	13	5.600,00	5.600,00	4.663,15	5.600,00	5.600,00	4.663,15
2/240000+828000	Ersätze Beförderung Kinder	2116	3116	18	7.000,00	6.300,00	4.060,00	7.000,00	6.300,00	4.424,00
2/240000+828100	Rückersätze von Aufwendungen	2116	3116	18		6.200,00			6.200,00	
2/240000+828200	Ersatz Nachmittagsbetreuung	2116	3116	18	5.000,00	5.000,00	4.204,45	5.000,00	5.000,00	3.261,96
2/240000+828300	Kostenersatz Essen für Nachmittagsbetreuung	2116	3116	18	100,00	100,00		100,00	100,00	
2/240000+828400	Ersatz Ferienbetreuung	2116	3116	18	800,00	900,00	630,00	800,00	900,00	680,00
6/240000+829910	Sonstige Erträge aus operativer Gebarung	2116	3116	1 18		4.700,00			4.700,00	
2/240000+861000	Transfers von Ländern, Landesfonds und Landeskammern	2121	3121	15	5.400,00	6.500,00	7.653,69	5.400,00	6.500,00	7.653,69
2/240000+861100	Zinsenzuschuss Schul-und KIGA-Fonds, KG-Umbau	2121	3121	15			74,87			74,87
2/240000+861200	Transfers von Ländern, Landesfonds und Landeskammern	2121	3121	15	700,00	700,00	650,00	700,00	700,00	650,00
2/240000+863000	Altersteilzeitgeld AMS	2121	3121	15	2.400,00	4.100,00	4.371,57	2.400,00	4.100,00	4.371,57
SU 21 / 31	Summe Erträge / Einzahlungen operative Gebarung				37.000,00	49.500,00	32.912,73	37.000,00	49.500,00	32.534,24
1/240000-400000	geringwertige Anschaffungen	2221	3221	23	4.000,00	4.000,00	3.016,36	4.000,00	4.000,00	3.016,36
1/240000-451000	BEHEIZUNG	2221	3221	23	2.000,00	1.000,00		2.000,00	1.000,00	
1/240000-454000	Reinigungsmittel	2221	3221	23	3.500,00	3.500,00	3.643,31	3.500,00	3.500,00	3.643,31
1/240000-456000	Büromaterial	2221	3221	23	800,00	600,00	601,09	800,00	600,00	601,09
1/240000-457000	Gesetzesblätter, Zeitschriften	2221	3221	23	300,00	300,00	345,27	300,00	300,00	345,27
1/240000-459000	sonstige Verbrauchsgüter, gelbe Gruppe	2221	3221	23	2.300,00	2.300,00	1.624,86	2.300,00	2.300,00	1.624,86
1/240000-459100	sonstige Verbrauchsgüter, orange Gruppe	2221	3221	23	2.300,00	2.300,00	1.519,50	2.300,00	2.300,00	1.519,50
1/240000-459200	Sonstige Verbrauchsgüter, grüne Gruppe	2221	3221	23	2.300,00	2.300,00	1.618,41	2.300,00	2.300,00	1.618,41
1/240000-459300	Sonstige Verbrauchsgüter, blaue Gruppe	2221	3221	23	1.100,00	1.100,00	901,15	1.100,00	1.100,00	901,15
1/240000-459400	Sonstige Verbrauchsgüter, rote Gruppe	2221	3221	23	1.800,00	1.800,00	1.011,75	1.800,00	1.800,00	1.011,75

		MVAG VC QU			Ergebnisvoranschlag			Finanzierungsvoranschlag		
		EH	FH		VA 2022	VA 2021	RA 2020	VA 2022	VA 2021	RA 2020
1/240000-510000	Geldbezüge der Vertragsbediensteten der Verwaltung	2211	3211	20	1.800,00	1.500,00		1.800,00	1.500,00	
1/240000-511000	Bezüge VB Arbeiter	2211	3211	20	174.400,00	173.200,00	168.554,94	174.400,00	173.200,00	168.554,94
1/240000-523000	Bezüge sonstige Arbeiter	2211	3211	20	2.100,00	1.000,00		2.100,00	1.000,00	
1/240000-580000	Dienstgeberbeitrag FA	2212	3212	20	7.000,00	7.000,00	6.548,27	7.000,00	7.000,00	6.548,27
1/240000-582000	DGB SV	2212	3212	20	39.500,00	40.500,00	38.259,23	39.500,00	40.500,00	38.259,23
1/240000-591000	Dotierung von Rückstellungen für Abfertigungen	2214			100,00	100,00	80,28			
1/240000-592000	Dotierung von Rückstellungen für Jubiläumswendungen	2214			2.800,00	2.700,00	4.030,59			
1/240000-600000	Beleuchtung	2222	3222	24	6.200,00	3.200,00	3.150,80	6.200,00	3.200,00	3.150,80
1/240000-614000	Instandhaltung Gebäude	2224	3224	24	2.000,00	8.200,00	4.788,21	2.000,00	8.200,00	4.788,21
1/240000-616000	Instandhaltung Maschinen	2224	3224	24	1.900,00	1.900,00	1.484,95	1.900,00	1.900,00	1.319,95
1/240000-618000	Instandhaltung Sonstiges	2224	3224	24	1.200,00	1.700,00	275,23	1.200,00	1.700,00	275,23
1/240000-621000	Transportkosten für Kinder	2222	3222	24	14.000,00	14.000,00	10.144,68	14.000,00	14.000,00	9.123,20
1/240000-630000	Portogebühren	2222	3222	24	100,00	100,00		100,00	100,00	
1/240000-631000	Telefongebühren	2222	3222	24	200,00	200,00	201,52	200,00	200,00	201,52
1/240000-650000	Zinsen, Volksbank Kto:44188832016 u. 44188832024, KIGA-Neubua u.Errichtung	2241	3241	25	2.000,00	2.300,00	2.577,20	2.000,00	2.300,00	2.577,20
1/240000-670000	Versicherungen	2222	3222	24	1.600,00	1.400,00	1.328,40	1.600,00	1.400,00	1.328,40
1/240000-680000	Planmäßige Abschreibung	2226			33.800,00	45.800,00	46.517,28			
1/240000-700000	Miete Kopierer	2223	3223	24	1.000,00	800,00	165,00	1.000,00	800,00	165,00
1/240000-710000	Steuern und Abgaben	2225	3225	24	2.500,00	2.300,00	2.318,60	2.500,00	2.300,00	2.318,60
1/240000-723000	Repräsentation	2225	3225	24	1.000,00	1.100,00	385,70	1.000,00	1.100,00	385,70
1/240000-724000	Reisegebühren	2225	3225	24	200,00	100,00	82,99	200,00	100,00	82,99
1/240000-725000	Bücherei	2225	3225	24	500,00	500,00	349,62	500,00	500,00	349,62
1/240000-728000	Entgelte für sonstige Leistungen, Projekte, Vorträge..	2225	3225	24	700,00	700,00	193,42	700,00	700,00	193,42
1/240000-728100	Kosten Essen für Nachmittagsbetreuung	2225	3225	24	300,00	300,00		300,00	300,00	
1/240000-728200	Kosten Kleinkindbetreuung	2225	3225	24	1.000,00	1.500,00		1.000,00	1.500,00	
1/240000-729910	Sonstige Aufwendungen für investiven Haushalt	2225	3225	24		4.700,00			4.700,00	
1/240000-757000	Schulung der Bediensteten	2234	3234	27	1.000,00	1.500,00		1.000,00	1.500,00	
SU 22 / 32	Summe Aufwendungen / Auszahlungen operative Gebarung				319.300,00	337.500,00	305.718,61	282.600,00	288.900,00	253.903,98
SA 0 / SA 1	(0) Nettoergebnis (21 - 22) / (1) Geldfluss operative Gebarung (31 - 32)				-282.300,00	-288.000,00	-272.805,88	-245.600,00	-239.400,00	-221.369,74
6/240000+894001	Entnahmen von zweckgebundenen Haushaltsrücklagen	2301		1		23.700,00				
6/240000+895001	Entnahmen von allgemeinen Haushaltsrücklagen	2301		1		2.300,00				
SU 23	Summe Haushaltsrücklagen				0,00	26.000,00	0,00	0,00	0,00	0,00
SA00	Nettoergebnis nach Zuw./Entn. Haushaltsrücklagen (Saldo 0 +/- SU23)				-282.300,00	-262.000,00	-272.805,88			

		MVAG		VC	QU	Ergebnisvoranschlag			Finanzierungsvoranschlag		
		EH	FH			VA 2022	VA 2021	RA 2020	VA 2022	VA 2021	RA 2020
Investive Gebarung											
SU 33	Summe Einzahlungen investive Gebarung								0,00	0,00	0,00
5/240000-010000	Gebäude und Bauten		3413	1	40					30.700,00	
1/240000-042000	Betriebsausstattung		3415	2	41				2.500,00	2.500,00	2.721,92
1/240000-070000	EDV, Software		3411	2	42						249,17
SU 34	Summe Auszahlungen investive Gebarung								2.500,00	33.200,00	2.971,09
SA2	Saldo (2) Geldfluss aus der Investiven Gebarung (33 – 34)								-2.500,00	-33.200,00	-2.971,09
SA3	Saldo (3) Nettofinanzierungssaldo (Saldo 1 + Saldo 2)								-248.100,00	-272.600,00	-224.340,83
Finanzierungstätigkeit											
SU 35	Summe Einzahlungen aus der Finanzierungstätigkeit								0,00	0,00	0,00
1/240000-346000	Tilgung Darlehen KG-Neubau, Volksbank		3614		65				39.900,00	39.900,00	39.842,00
SU 36	Summe Auszahlungen aus der Finanzierungstätigkeit								39.900,00	39.900,00	39.842,00
SA4	Saldo (4) Geldfluss aus der Finanzierungstätigkeit (35 – 36)								-39.900,00	-39.900,00	-39.842,00
SA5	Saldo (5) Geldfluss aus der voranschlagswirksamen Gebarung (Saldo 3 + Saldo 4)								-288.000,00	-312.500,00	-264.182,83
26 Sport und außerschulische Leibeserziehung											
262 Sportplätze											
262000 Sportplätze											
Operative Gebarung											
2/262000+811000	FCU - Vermietung	2115	3115		14	1.700,00	1.700,00	1.635,00	1.700,00	1.700,00	1.635,00
2/262000+816000	Kostenbeiträge KG, Verwaltungskosten	2114	3114		13	2.500,00	2.500,00		2.500,00	2.500,00	
SU 21 / 31	Summe Erträge / Einzahlungen operative Gebarung					4.200,00	4.200,00	1.635,00	4.200,00	4.200,00	1.635,00
1/262000-400000	Geringwertige Anschaffungen	2221	3221		23	400,00	400,00	433,11	400,00	400,00	433,11
1/262000-452000	FCU Treibstoffe	2221	3221		23	300,00	200,00	103,00	300,00	200,00	103,00
1/262000-455000	FCU Chemische und sonstige artverwandte Mittel	2221	3221		23	1.000,00	1.000,00	178,00	1.000,00	1.000,00	178,00
1/262000-614000	Instandhaltung von Gebäuden Fußball	2224	3224		24	700,00	2.000,00	1.711,63	700,00	2.000,00	1.711,63
1/262000-616000	Instandhaltung von Maschinen u. maschinellen Anlagen	2224	3224		24	600,00	500,00		600,00	500,00	
1/262000-670000	Versicherung Fussballanlage	2222	3222		24	1.300,00	1.200,00	1.062,36	1.300,00	1.200,00	1.062,36
1/262000-680000	Planmäßige Abschreibung	2226				900,00		83,82			
1/262000-700000	FCU Vorschuß Miete	2223	3223		24	1.700,00	1.700,00	1.635,00	1.700,00	1.700,00	1.635,00
1/262000-700100	Mietzinse für Sportanlage	2223	3223		24	32.400,00	30.200,00	27.404,44	32.400,00	30.200,00	27.404,44
1/262000-710000	Öffentliche Abgaben, ohne Gebühren gemäß FAG	2225	3225		24	1.100,00	1.400,00	164,18	1.100,00	1.400,00	164,18
1/262000-720000	Kostenbeiträge Verwaltungskosten	2225	3225		24	2.600,00	2.500,00		2.600,00	2.500,00	
1/262000-729000	Gesellschafterzuschuss zu Betriebskosten Sportanlage	2225	3225		24		5.000,00	5.365,03		5.000,00	5.365,03

		MVAG VC QU			Ergebnisvoranschlag			Finanzierungsvoranschlag		
		EH	FH		VA 2022	VA 2021	RA 2020	VA 2022	VA 2021	RA 2020
1/262000-757000	FCU Subvention	2234	3234	27	1.500,00	1.500,00		1.500,00	1.500,00	
SU 22 / 32	Summe Aufwendungen / Auszahlungen operative Gebarung				44.500,00	47.600,00	38.140,57	43.600,00	47.600,00	38.056,75
SA 0 / SA 1	(0) Nettoergebnis (21 - 22) / (1) Geldfluss operative Gebarung (31 - 32)				-40.300,00	-43.400,00	-36.505,57	-39.400,00	-43.400,00	-36.421,75
SU 23	Summe Haushaltsrücklagen				0,00	0,00	0,00	0,00	0,00	0,00
SA00	Nettoergebnis nach Zuw./Entn. Haushaltsrücklagen (Saldo 0 +/- SU23)				-40.300,00	-43.400,00	-36.505,57			
Investive Gebarung										
SU 33	Summe Einzahlungen investive Gebarung							0,00	0,00	0,00
1/262000-010000	Gebäude und Bauten, Schließanlage FCU		3413	2 40				3.000,00		
1/262000-020000	Maschinen und maschinelle Anlagen		3414	2 41						1.265,50
1/262000-042000	Betriebsausstattung		3415	2 41					8.000,00	
SU 34	Summe Auszahlungen investive Gebarung							3.000,00	8.000,00	1.265,50
SA2	Saldo (2) Geldfluss aus der Investiven Gebarung (33 - 34)							-3.000,00	-8.000,00	-1.265,50
SA3	Saldo (3) Nettofinanzierungssaldo (Saldo 1 + Saldo 2)							-42.400,00	-51.400,00	-37.687,25
Finanzierungstätigkeit										
SU 35	Summe Einzahlungen aus der Finanzierungstätigkeit							0,00	0,00	0,00
SU 36	Summe Auszahlungen aus der Finanzierungstätigkeit							0,00	0,00	0,00
SA4	Saldo (4) Geldfluss aus der Finanzierungstätigkeit (35 - 36)							0,00	0,00	0,00
SA5	Saldo (5) Geldfluss aus der voranschlagswirksamen Gebarung (Saldo 3 + Saldo 4)							-42.400,00	-51.400,00	-37.687,25
262100	Sportplätze									
Operative Gebarung										
2/262100+811000	SUTKW - Vermietung	2115	3115	14	600,00	600,00	1.050,00	600,00	600,00	1.050,00
SU 21 / 31	Summe Erträge / Einzahlungen operative Gebarung				600,00	600,00	1.050,00	600,00	600,00	1.050,00
1/262100-614000	Instandhaltung von Gebäuden Tennis	2224	3224	24	500,00	1.500,00		500,00	1.500,00	
1/262100-618000	Tennis, Instandhaltung von sonstigen Anlagen	2224	3224	24	100,00			100,00		
1/262100-670000	SUTKW Versicherungen	2222	3222	24	500,00	400,00	305,38	500,00	400,00	305,38
1/262100-700000	SUTKW Vorschuß Miete	2223	3223	24	600,00	600,00	1.050,00	600,00	600,00	1.050,00
1/262100-710000	Öffentliche Abgaben, Tennis	2225	3225	24	800,00	800,00	52,22	800,00	800,00	52,22
1/262100-729000	Gesellschafterzuschuss zu Betriebskosten Tennisanlage	2225	3225	24		300,00	230,84		300,00	230,84
1/262100-757000	SUTKW-Subvention	2234	3234	27	500,00	800,00	1.463,33	500,00	800,00	1.463,33
SU 22 / 32	Summe Aufwendungen / Auszahlungen operative Gebarung				3.000,00	4.400,00	3.101,77	3.000,00	4.400,00	3.101,77
SA 0 / SA 1	(0) Nettoergebnis (21 - 22) / (1) Geldfluss operative Gebarung (31 - 32)				-2.400,00	-3.800,00	-2.051,77	-2.400,00	-3.800,00	-2.051,77
SU 23	Summe Haushaltsrücklagen				0,00	0,00	0,00	0,00	0,00	0,00
SA00	Nettoergebnis nach Zuw./Entn. Haushaltsrücklagen (Saldo 0 +/- SU23)				-2.400,00	-3.800,00	-2.051,77			
Investive Gebarung										
SU 33	Summe Einzahlungen investive Gebarung							0,00	0,00	0,00

		MVAG VC QU			Ergebnisvoranschlag			Finanzierungsvoranschlag		
		EH	FH		VA 2022	VA 2021	RA 2020	VA 2022	VA 2021	RA 2020
1/262100-042000	Betriebsausstattung Tennis		3415	2 41				4.000,00		
SU 34	Summe Auszahlungen investive Gebarung							4.000,00	0,00	0,00
SA2	Saldo (2) Geldfluss aus der Investiven Gebarung (33 – 34)							-4.000,00	0,00	0,00
SA3	Saldo (3) Nettofinanzierungssaldo (Saldo 1 + Saldo 2)							-6.400,00	-3.800,00	-2.051,77
Finanzierungstätigkeit										
SU 35	Summe Einzahlungen aus der Finanzierungstätigkeit							0,00	0,00	0,00
SU 36	Summe Auszahlungen aus der Finanzierungstätigkeit							0,00	0,00	0,00
SA4	Saldo (4) Geldfluss aus der Finanzierungstätigkeit (35 – 36)							0,00	0,00	0,00
SA5	Saldo (5) Geldfluss aus der voranschlagswirksamen Gebarung (Saldo 3 + Saldo 4)							-6.400,00	-3.800,00	-2.051,77
262200	Sportplätze									
Operative Gebarung										
2/262200+811000	ESV - Vermietung	2115	3115	14	700,00	700,00	691,00	700,00	700,00	691,00
SU 21 / 31	Summe Erträge / Einzahlungen operative Gebarung				700,00	700,00	691,00	700,00	700,00	691,00
1/262200-400000	ESVU Geringwertige Anschaffungen	2221	3221	23	600,00	600,00	512,79	600,00	600,00	512,79
1/262200-614000	Instandhaltung von Gebäuden ESVU	2224	3224	24		2.500,00			2.500,00	
1/262200-618000	ESV, Instandhaltung von sonstigen Anlagen	2224	3224	24		400,00			400,00	
1/262200-670000	ESVU Versicherung	2222	3222	24	1.000,00	900,00	808,74	1.000,00	900,00	808,74
1/262200-700000	ESVU Vorschuß Miete	2223	3223	24	700,00	700,00	691,00	700,00	700,00	691,00
1/262200-710000	Öffentliche Abgaben, Stockanlage	2225	3225	24	500,00	600,00	52,21	500,00	600,00	52,21
1/262200-729000	Gesellschafterzuschuss zu Betriebskosten Stockbahn	2225	3225	24		300,00	299,11		300,00	299,11
1/262200-757000	ESVU-Subvention	2234	3234	27	500,00	500,00	500,00	500,00	500,00	500,00
SU 22 / 32	Summe Aufwendungen / Auszahlungen operative Gebarung				3.300,00	6.500,00	2.863,85	3.300,00	6.500,00	2.863,85
SA 0 / SA 1	(0) Nettoergebnis (21 - 22) / (1) Geldfluss operative Gebarung (31 – 32)				-2.600,00	-5.800,00	-2.172,85	-2.600,00	-5.800,00	-2.172,85
SU 23	Summe Haushaltsrücklagen				0,00	0,00	0,00	0,00	0,00	0,00
SA00	Nettoergebnis nach Zuw./Entn. Haushaltsrücklagen (Saldo 0 +/- SU23)				-2.600,00	-5.800,00	-2.172,85			
Investive Gebarung										
SU 33	Summe Einzahlungen investive Gebarung							0,00	0,00	0,00
SU 34	Summe Auszahlungen investive Gebarung							0,00	0,00	0,00
SA2	Saldo (2) Geldfluss aus der Investiven Gebarung (33 – 34)							0,00	0,00	0,00
SA3	Saldo (3) Nettofinanzierungssaldo (Saldo 1 + Saldo 2)							-2.600,00	-5.800,00	-2.172,85
Finanzierungstätigkeit										
SU 35	Summe Einzahlungen aus der Finanzierungstätigkeit							0,00	0,00	0,00
SU 36	Summe Auszahlungen aus der Finanzierungstätigkeit							0,00	0,00	0,00
SA4	Saldo (4) Geldfluss aus der Finanzierungstätigkeit (35 – 36)							0,00	0,00	0,00

	MVAG	VC QU		Ergebnisvoranschlag			Finanzierungsvoranschlag			
		EH	FH	VA 2022	VA 2021	RA 2020	VA 2022	VA 2021	RA 2020	
SA5	Saldo (5) Geldfluss aus der voranschlagswirksamen Gebarung (Saldo 3 + Saldo 4)						-2.600,00	-5.800,00	-2.172,85	
262300	Sportplätze									
Operative Gebarung										
2/262300+811000	UVC Vermietung	2115	3115	14	300,00	300,00	276,00	300,00	300,00	276,00
SU 21 / 31	Summe Erträge / Einzahlungen operative Gebarung			300,00	300,00	276,00	300,00	300,00	276,00	
1/262300-614000	Instandhaltung von Gebäuden, UVC	2224	3224	24	500,00	500,00		500,00	500,00	
1/262300-670000	Versicherungen	2222	3222	24	100,00	100,00	62,11	100,00	100,00	62,11
1/262300-680000	Planmäßige Abschreibung	2226			400,00					
1/262300-700000	UVC Vorschuß Miete	2223	3223	24	300,00	300,00	276,00	300,00	300,00	276,00
1/262300-710000	Öffentliche Abgaben, 3c, Volleyball	2225	3225	24	400,00	400,00	21,93	400,00	400,00	21,93
1/262300-729000	Gesellschafterzuschuss zu Betriebskosten Volleyballplatz	2225	3225	24		100,00	54,64	100,00	100,00	54,64
1/262300-757000	UVC Subvention	2234	3234	27	200,00	200,00		200,00	200,00	
SU 22 / 32	Summe Aufwendungen / Auszahlungen operative Gebarung			1.900,00	1.600,00	414,68	1.500,00	1.600,00	414,68	
SA 0 / SA 1	(0) Nettoergebnis (21 - 22) / (1) Geldfluss operative Gebarung (31 - 32)			-1.600,00	-1.300,00	-138,68	-1.200,00	-1.300,00	-138,68	
SU 23	Summe Haushaltsrücklagen			0,00	0,00	0,00	0,00	0,00	0,00	
SA00	Nettoergebnis nach Zuw./Entn. Haushaltsrücklagen (Saldo 0 +/- SU23)			-1.600,00	-1.300,00	-138,68				
Investive Gebarung										
SU 33	Summe Einzahlungen investive Gebarung						0,00	0,00	0,00	
SU 34	Summe Auszahlungen investive Gebarung						0,00	0,00	0,00	
SA2	Saldo (2) Geldfluss aus der Investiven Gebarung (33 - 34)						0,00	0,00	0,00	
SA3	Saldo (3) Nettofinanzierungssaldo (Saldo 1 + Saldo 2)						-1.200,00	-1.300,00	-138,68	
Finanzierungstätigkeit										
SU 35	Summe Einzahlungen aus der Finanzierungstätigkeit						0,00	0,00	0,00	
SU 36	Summe Auszahlungen aus der Finanzierungstätigkeit						0,00	0,00	0,00	
SA4	Saldo (4) Geldfluss aus der Finanzierungstätigkeit (35 - 36)						0,00	0,00	0,00	
SA5	Saldo (5) Geldfluss aus der voranschlagswirksamen Gebarung (Saldo 3 + Saldo 4)						-1.200,00	-1.300,00	-138,68	
262400	Sportplätze									
Operative Gebarung										
SU 21 / 31	Summe Erträge / Einzahlungen operative Gebarung			0,00	0,00	0,00	0,00	0,00	0,00	
1/262400-757000	Tischtennisverein, Subvention	2234	3234	27	500,00	500,00		500,00	500,00	
SU 22 / 32	Summe Aufwendungen / Auszahlungen operative Gebarung			500,00	500,00	0,00	500,00	500,00	0,00	
SA 0 / SA 1	(0) Nettoergebnis (21 - 22) / (1) Geldfluss operative Gebarung (31 - 32)			-500,00	-500,00	0,00	-500,00	-500,00	0,00	
SU 23	Summe Haushaltsrücklagen			0,00	0,00	0,00	0,00	0,00	0,00	
SA00	Nettoergebnis nach Zuw./Entn. Haushaltsrücklagen (Saldo 0 +/- SU23)			-500,00	-500,00	0,00				

	MVAG	VC QU	Ergebnisvoranschlag			Finanzierungsvoranschlag						
			EH	FH	VA 2022	VA 2021	RA 2020	VA 2022	VA 2021	RA 2020		
Investive Gebarung												
SU 33			Summe Einzahlungen investive Gebarung					0,00	0,00	0,00		
SU 34			Summe Auszahlungen investive Gebarung					0,00	0,00	0,00		
SA2			Saldo (2) Geldfluss aus der Investiven Gebarung (33 – 34)					0,00	0,00	0,00		
SA3			Saldo (3) Nettofinanzierungssaldo (Saldo 1 + Saldo 2)					-500,00	-500,00	0,00		
Finanzierungstätigkeit												
SU 35			Summe Einzahlungen aus der Finanzierungstätigkeit					0,00	0,00	0,00		
SU 36			Summe Auszahlungen aus der Finanzierungstätigkeit					0,00	0,00	0,00		
SA4			Saldo (4) Geldfluss aus der Finanzierungstätigkeit (35 – 36)					0,00	0,00	0,00		
SA5			Saldo (5) Geldfluss aus der voranschlagswirksamen Gebarung (Saldo 3 + Saldo 4)					-500,00	-500,00	0,00		
262500			Sportplätze									
Operative Gebarung												
SU 21 / 31			Summe Erträge / Einzahlungen operative Gebarung			0,00	0,00	0,00	0,00	0,00		
1/262500-619000			Instandhaltung Spielplatz	2224	3224	24	300,00	300,00	197,30	300,00	300,00	197,30
SU 22 / 32			Summe Aufwendungen / Auszahlungen operative Gebarung			300,00	300,00	197,30	300,00	300,00	197,30	
SA 0 / SA 1			(0) Nettoergebnis (21 - 22) / (1) Geldfluss operative Gebarung (31 – 32)			-300,00	-300,00	-197,30	-300,00	-300,00	-197,30	
SU 23			Summe Haushaltsrücklagen			0,00	0,00	0,00	0,00	0,00	0,00	
SA00			Nettoergebnis nach Zuw./Entn. Haushaltsrücklagen (Saldo 0 +/- SU23)			-300,00	-300,00	-197,30				
Investive Gebarung												
SU 33			Summe Einzahlungen investive Gebarung					0,00	0,00	0,00		
SU 34			Summe Auszahlungen investive Gebarung					0,00	0,00	0,00		
SA2			Saldo (2) Geldfluss aus der Investiven Gebarung (33 – 34)					0,00	0,00	0,00		
SA3			Saldo (3) Nettofinanzierungssaldo (Saldo 1 + Saldo 2)					-300,00	-300,00	-197,30		
Finanzierungstätigkeit												
SU 35			Summe Einzahlungen aus der Finanzierungstätigkeit					0,00	0,00	0,00		
SU 36			Summe Auszahlungen aus der Finanzierungstätigkeit					0,00	0,00	0,00		
SA4			Saldo (4) Geldfluss aus der Finanzierungstätigkeit (35 – 36)					0,00	0,00	0,00		
SA5			Saldo (5) Geldfluss aus der voranschlagswirksamen Gebarung (Saldo 3 + Saldo 4)					-300,00	-300,00	-197,30		
269			Sonstige Einrichtungen und Maßnahmen									
269000			Sonstige Einrichtungen und Maßnahmen									
Operative Gebarung												
SU 21 / 31			Summe Erträge / Einzahlungen operative Gebarung			0,00	0,00	0,00	0,00	0,00	0,00	
1/269000-757000			FCU - Zuschuss	2234	3234	27			4.300,00		4.300,00	
SU 22 / 32			Summe Aufwendungen / Auszahlungen operative Gebarung			0,00	0,00	4.300,00	0,00	0,00	4.300,00	
SA 0 / SA 1			(0) Nettoergebnis (21 - 22) / (1) Geldfluss operative Gebarung (31 – 32)			0,00	0,00	-4.300,00	0,00	0,00	-4.300,00	

	MVAG	VC QU	Ergebnisvoranschlag			Finanzierungsvoranschlag					
			EH	FH	VA 2022	VA 2021	RA 2020	VA 2022	VA 2021	RA 2020	
SU 23		Summe Haushaltsrücklagen			0,00	0,00	0,00	0,00	0,00	0,00	
SA00		Nettoergebnis nach Zuw./Entn. Haushaltsrücklagen (Saldo 0 +/- SU23)			0,00	0,00	-4.300,00				
Investive Gebarung											
SU 33		Summe Einzahlungen investive Gebarung					0,00	0,00	0,00	0,00	
SU 34		Summe Auszahlungen investive Gebarung					0,00	0,00	0,00	0,00	
SA2		Saldo (2) Geldfluss aus der Investiven Gebarung (33 – 34)					0,00	0,00	0,00	0,00	
SA3		Saldo (3) Nettofinanzierungssaldo (Saldo 1 + Saldo 2)					0,00	0,00	-4.300,00		
Finanzierungstätigkeit											
SU 35		Summe Einzahlungen aus der Finanzierungstätigkeit					0,00	0,00	0,00	0,00	
SU 36		Summe Auszahlungen aus der Finanzierungstätigkeit					0,00	0,00	0,00	0,00	
SA4		Saldo (4) Geldfluss aus der Finanzierungstätigkeit (35 – 36)					0,00	0,00	0,00	0,00	
SA5		Saldo (5) Geldfluss aus der voranschlagswirksamen Gebarung (Saldo 3 + Saldo 4)					0,00	0,00	-4.300,00		
28		Forschung und Wissenschaft									
282		Studienbeihilfen									
282000		Studienbeihilfen									
Operative Gebarung											
SU 21 / 31		Summe Erträge / Einzahlungen operative Gebarung			0,00	0,00	0,00	0,00	0,00	0,00	
1/282000-768000		Förderung NÖ Semesterticket für Studierende	2234	3234	27	3.000,00	2.000,00	2.787,50	3.000,00	2.000,00	2.787,50
SU 22 / 32		Summe Aufwendungen / Auszahlungen operative Gebarung			3.000,00	2.000,00	2.787,50	3.000,00	2.000,00	2.787,50	
SA 0 / SA 1		(0) Nettoergebnis (21 - 22) / (1) Geldfluss operative Gebarung (31 – 32)			-3.000,00	-2.000,00	-2.787,50	-3.000,00	-2.000,00	-2.787,50	
SU 23		Summe Haushaltsrücklagen			0,00	0,00	0,00	0,00	0,00	0,00	
SA00		Nettoergebnis nach Zuw./Entn. Haushaltsrücklagen (Saldo 0 +/- SU23)			-3.000,00	-2.000,00	-2.787,50				
Investive Gebarung											
SU 33		Summe Einzahlungen investive Gebarung					0,00	0,00	0,00	0,00	
SU 34		Summe Auszahlungen investive Gebarung					0,00	0,00	0,00	0,00	
SA2		Saldo (2) Geldfluss aus der Investiven Gebarung (33 – 34)					0,00	0,00	0,00	0,00	
SA3		Saldo (3) Nettofinanzierungssaldo (Saldo 1 + Saldo 2)					-3.000,00	-2.000,00	-2.787,50		
Finanzierungstätigkeit											
SU 35		Summe Einzahlungen aus der Finanzierungstätigkeit					0,00	0,00	0,00	0,00	
SU 36		Summe Auszahlungen aus der Finanzierungstätigkeit					0,00	0,00	0,00	0,00	
SA4		Saldo (4) Geldfluss aus der Finanzierungstätigkeit (35 – 36)					0,00	0,00	0,00	0,00	
SA5		Saldo (5) Geldfluss aus der voranschlagswirksamen Gebarung (Saldo 3 + Saldo 4)					-3.000,00	-2.000,00	-2.787,50		

		MVAG VC QU			Ergebnisvoranschlag			Finanzierungsvoranschlag		
		EH	FH		VA 2022	VA 2021	RA 2020	VA 2022	VA 2021	RA 2020
3 Kunst, Kultur und Kultus										
32	Musik und darstellende Kunst									
320	Ausbildung in Musik und darstellender Kunst									
320000	Ausbildung in Musik und darstellender Kunst									
Operative Gebarung										
2/320000+861200	Zinszuschuss Schul- und Kindergartenfonds	2121	3121	15	1.600,00	2.600,00	3.502,60	1.600,00	2.600,00	3.502,60
SU 21 / 31	Summe Erträge / Einzahlungen operative Gebarung				1.600,00	2.600,00	3.502,60	1.600,00	2.600,00	3.502,60
1/320000-400000	MS - Geringwertige Anschaffungen	2221	3221	23	300,00	300,00	200,34	300,00	300,00	200,34
1/320000-511000	Bezüge VB Arbeiter	2211	3211	20	5.000,00	4.700,00	4.642,96	5.000,00	4.700,00	4.642,96
1/320000-580000	Dienstgeberbeitrag FA (FBAF)	2212	3212	20	200,00	200,00	178,72	200,00	200,00	178,72
1/320000-582000	DGB SV	2212	3212	20	1.100,00	1.000,00	995,72	1.100,00	1.000,00	995,72
1/320000-592000	Dotierung von Rückstellungen für Jubiläumszuwendungen	2214			100,00	100,00	45,40			
1/320000-618000	MS - Instandhaltung der Einrichtung	2224	3224	24	300,00	300,00	250,00	300,00	300,00	250,00
1/320000-680000	Planmäßige Abschreibung	2226			1.100,00	1.100,00	1.062,36			
1/320000-710000	Öffentliche Abgaben, ohne Gebühren gemäß FAG Musikschule	2225	3225	24	100,00	100,00		100,00	100,00	
1/320000-724000	Reisegebühren	2225	3225	24	100,00	100,00	5,88	100,00	100,00	5,88
1/320000-752000	MS -Verbandsbeitrag	2231	3231	26	38.900,00	36.000,00	40.825,43	38.900,00	36.000,00	40.825,43
1/320000-768000	MS - Zuschüsse für Eltern	2234	3234	27	600,00	500,00	969,85	600,00	500,00	969,85
SU 22 / 32	Summe Aufwendungen / Auszahlungen operative Gebarung				47.800,00	44.400,00	49.176,66	46.600,00	43.200,00	48.068,90
SA 0 / SA 1	(0) Nettoergebnis (21 - 22) / (1) Geldfluss operative Gebarung (31 - 32)				-46.200,00	-41.800,00	-45.674,06	-45.000,00	-40.600,00	-44.566,30
SU 23	Summe Haushaltsrücklagen				0,00	0,00	0,00	0,00	0,00	0,00
SA00	Nettoergebnis nach Zuw./Entn. Haushaltsrücklagen (Saldo 0 +/- SU23)				-46.200,00	-41.800,00	-45.674,06			
Investive Gebarung										
SU 33	Summe Einzahlungen investive Gebarung							0,00	0,00	0,00
1/320000-042000	MS - Anschaffungen		3415	2 41				2.000,00		
SU 34	Summe Auszahlungen investive Gebarung							2.000,00	0,00	0,00
SA2	Saldo (2) Geldfluss aus der Investiven Gebarung (33 - 34)							-2.000,00	0,00	0,00
SA3	Saldo (3) Nettofinanzierungssaldo (Saldo 1 + Saldo 2)							-47.000,00	-40.600,00	-44.566,30
Finanzierungstätigkeit										
SU 35	Summe Einzahlungen aus der Finanzierungstätigkeit							0,00	0,00	0,00
SU 36	Summe Auszahlungen aus der Finanzierungstätigkeit							0,00	0,00	0,00
SA4	Saldo (4) Geldfluss aus der Finanzierungstätigkeit (35 - 36)							0,00	0,00	0,00
SA5	Saldo (5) Geldfluss aus der voranschlagswirksamen Gebarung (Saldo 3 + Saldo 4)							-47.000,00	-40.600,00	-44.566,30

	MVAG	VC	QU	Ergebnisvoranschlag			Finanzierungsvoranschlag			
				EH	FH	VA 2022	VA 2021	RA 2020	VA 2022	VA 2021
322										
322000										
Operative Gebarung										
SU 21 / 31										
1/322000-757000										
SU 22 / 32										
SA 0 / SA 1										
SU 23										
SA00										
Investive Gebarung										
SU 33										
SU 34										
SA2										
SA3										
Finanzierungstätigkeit										
SU 35										
SU 36										
SA4										
SA5										
322100										
Operative Gebarung										
SU 21 / 31										
1/322100-757000										
SU 22 / 32										
SA 0 / SA 1										
SU 23										
SA00										
Investive Gebarung										
SU 33										
SU 34										
SA2										
SA3										
Finanzierungstätigkeit										
SU 35										
SU 36										
SA4										

		MVAG VC QU			Ergebnisvoranschlag			Finanzierungsvoranschlag		
		EH	FH		VA 2022	VA 2021	RA 2020	VA 2022	VA 2021	RA 2020
SA5	Saldo (5) Geldfluss aus der voranschlagswirksamen Gebarung (Saldo 3 + Saldo 4)							-500,00	-500,00	0,00
36	Heimatpflege									
361	Nichtwissenschaftliche Archive									
361000	Nichtwissenschaftliche Archive									
	Operative Gebarung									
2/361000+810000	Druckwerke (Chroniken,...)	2114	3114	13	300,00	300,00	372,90	300,00	300,00	372,90
SU 21 / 31	Summe Erträge / Einzahlungen operative Gebarung				300,00	300,00	372,90	300,00	300,00	372,90
1/361000-457000	Druckwerke (Chroniken)	2221	3221	23	400,00	400,00	119,40	400,00	400,00	119,40
SU 22 / 32	Summe Aufwendungen / Auszahlungen operative Gebarung				400,00	400,00	119,40	400,00	400,00	119,40
SA 0 / SA 1	(0) Nettoergebnis (21 - 22) / (1) Geldfluss operative Gebarung (31 - 32)				-100,00	-100,00	253,50	-100,00	-100,00	253,50
SU 23	Summe Haushaltsrücklagen				0,00	0,00	0,00	0,00	0,00	0,00
SA00	Nettoergebnis nach Zuw./Entn. Haushaltsrücklagen (Saldo 0 +/- SU23)				-100,00	-100,00	253,50			
	Investive Gebarung									
SU 33	Summe Einzahlungen investive Gebarung							0,00	0,00	0,00
SU 34	Summe Auszahlungen investive Gebarung							0,00	0,00	0,00
SA2	Saldo (2) Geldfluss aus der Investiven Gebarung (33 - 34)							0,00	0,00	0,00
SA3	Saldo (3) Nettofinanzierungssaldo (Saldo 1 + Saldo 2)							-100,00	-100,00	253,50
	Finanzierungstätigkeit									
SU 35	Summe Einzahlungen aus der Finanzierungstätigkeit							0,00	0,00	0,00
SU 36	Summe Auszahlungen aus der Finanzierungstätigkeit							0,00	0,00	0,00
SA4	Saldo (4) Geldfluss aus der Finanzierungstätigkeit (35 - 36)							0,00	0,00	0,00
SA5	Saldo (5) Geldfluss aus der voranschlagswirksamen Gebarung (Saldo 3 + Saldo 4)							-100,00	-100,00	253,50
362	Denkmalpflege									
362000	Denkmalpflege									
	Operative Gebarung									
2/362000+813000	Erträge aus der Auflösung von Investitionszuschüssen (Kapitaltransfers)	2127			100,00	100,00	47,97			
SU 21 / 31	Summe Erträge / Einzahlungen operative Gebarung				100,00	100,00	47,97	0,00	0,00	0,00
1/362000-619000	Denkmalpflege	2224	3224	24	400,00	400,00		400,00	400,00	
1/362000-680000	Planmäßige Abschreibung	2226			1.300,00	1.300,00	1.346,39			
1/362000-757000	Transfers an private Organisationen ohne Erwerbszweck	2234	3234	27	1.000,00	500,00	2.000,00	1.000,00	500,00	2.000,00
SU 22 / 32	Summe Aufwendungen / Auszahlungen operative Gebarung				2.700,00	2.200,00	3.346,39	1.400,00	900,00	2.000,00
SA 0 / SA 1	(0) Nettoergebnis (21 - 22) / (1) Geldfluss operative Gebarung (31 - 32)				-2.600,00	-2.100,00	-3.298,42	-1.400,00	-900,00	-2.000,00
SU 23	Summe Haushaltsrücklagen				0,00	0,00	0,00	0,00	0,00	0,00

	MVAG	VC QU	Ergebnisvoranschlag			Finanzierungsvoranschlag					
			EH	FH	VA 2022	VA 2021	RA 2020	VA 2022	VA 2021	RA 2020	
SA00			Nettoergebnis nach Zuw./Entn. Haushaltsrücklagen (Saldo 0 +/- SU23)			-2.600,00	-2.100,00	-3.298,42			
Investive Gebarung											
SU 33			Summe Einzahlungen investive Gebarung						0,00	0,00	0,00
SU 34			Summe Auszahlungen investive Gebarung						0,00	0,00	0,00
SA2			Saldo (2) Geldfluss aus der Investiven Gebarung (33 – 34)						0,00	0,00	0,00
SA3			Saldo (3) Nettofinanzierungssaldo (Saldo 1 + Saldo 2)						-1.400,00	-900,00	-2.000,00
Finanzierungstätigkeit											
SU 35			Summe Einzahlungen aus der Finanzierungstätigkeit						0,00	0,00	0,00
SU 36			Summe Auszahlungen aus der Finanzierungstätigkeit						0,00	0,00	0,00
SA4			Saldo (4) Geldfluss aus der Finanzierungstätigkeit (35 – 36)						0,00	0,00	0,00
SA5			Saldo (5) Geldfluss aus der voranschlagswirksamen Gebarung (Saldo 3 + Saldo 4)						-1.400,00	-900,00	-2.000,00
363			Altstadterhaltung und Ortsbildpflege								
363000			Altstadterhaltung und Ortsbildpflege								
Operative Gebarung											
SU 21 / 31			Summe Erträge / Einzahlungen operative Gebarung			0,00	0,00	0,00	0,00	0,00	0,00
1/363000-610000			Dorferneuerung	2224 3224 24	500,00	500,00	1.609,75	500,00	500,00	1.609,75	
SU 22 / 32			Summe Aufwendungen / Auszahlungen operative Gebarung			500,00	500,00	1.609,75	500,00	500,00	1.609,75
SA 0 / SA 1			(0) Nettoergebnis (21 - 22) / (1) Geldfluss operative Gebarung (31 – 32)			-500,00	-500,00	-1.609,75	-500,00	-500,00	-1.609,75
SU 23			Summe Haushaltsrücklagen			0,00	0,00	0,00	0,00	0,00	0,00
SA00			Nettoergebnis nach Zuw./Entn. Haushaltsrücklagen (Saldo 0 +/- SU23)			-500,00	-500,00	-1.609,75			
Investive Gebarung											
SU 33			Summe Einzahlungen investive Gebarung						0,00	0,00	0,00
SU 34			Summe Auszahlungen investive Gebarung						0,00	0,00	0,00
SA2			Saldo (2) Geldfluss aus der Investiven Gebarung (33 – 34)						0,00	0,00	0,00
SA3			Saldo (3) Nettofinanzierungssaldo (Saldo 1 + Saldo 2)						-500,00	-500,00	-1.609,75
Finanzierungstätigkeit											
SU 35			Summe Einzahlungen aus der Finanzierungstätigkeit						0,00	0,00	0,00
SU 36			Summe Auszahlungen aus der Finanzierungstätigkeit						0,00	0,00	0,00
SA4			Saldo (4) Geldfluss aus der Finanzierungstätigkeit (35 – 36)						0,00	0,00	0,00
SA5			Saldo (5) Geldfluss aus der voranschlagswirksamen Gebarung (Saldo 3 + Saldo 4)						-500,00	-500,00	-1.609,75
369			Sonstige Einrichtungen und Maßnahmen								
369000			Sonstige Einrichtungen und Maßnahmen								
Operative Gebarung											
SU 21 / 31			Summe Erträge / Einzahlungen operative Gebarung			0,00	0,00	0,00	0,00	0,00	0,00
1/369000-723000			Jungbürgerfeier, Feste und Feiern	2225 3225 24	500,00	500,00		500,00	500,00		

		MVAG VC QU			Ergebnisvoranschlag			Finanzierungsvoranschlag		
		EH	FH		VA 2022	VA 2021	RA 2020	VA 2022	VA 2021	RA 2020
1/369000-757000	Heimkehrerverein, Subvention	2234	3234	27	500,00	500,00		500,00	500,00	
SU 22 / 32	Summe Aufwendungen / Auszahlungen operative Gebarung				1.000,00	1.000,00	0,00	1.000,00	1.000,00	0,00
SA 0 / SA 1	(0) Nettoergebnis (21 - 22) / (1) Geldfluss operative Gebarung (31 - 32)				-1.000,00	-1.000,00	0,00	-1.000,00	-1.000,00	0,00
SU 23	Summe Haushaltsrücklagen				0,00	0,00	0,00	0,00	0,00	0,00
SA00	Nettoergebnis nach Zuw./Entn. Haushaltsrücklagen (Saldo 0 +/- SU23)				-1.000,00	-1.000,00	0,00			
Investive Gebarung										
SU 33	Summe Einzahlungen investive Gebarung							0,00	0,00	0,00
SU 34	Summe Auszahlungen investive Gebarung							0,00	0,00	0,00
SA2	Saldo (2) Geldfluss aus der Investiven Gebarung (33 - 34)							0,00	0,00	0,00
SA3	Saldo (3) Nettofinanzierungssaldo (Saldo 1 + Saldo 2)							-1.000,00	-1.000,00	0,00
Finanzierungstätigkeit										
SU 35	Summe Einzahlungen aus der Finanzierungstätigkeit							0,00	0,00	0,00
SU 36	Summe Auszahlungen aus der Finanzierungstätigkeit							0,00	0,00	0,00
SA4	Saldo (4) Geldfluss aus der Finanzierungstätigkeit (35 - 36)							0,00	0,00	0,00
SA5	Saldo (5) Geldfluss aus der voranschlagswirksamen Gebarung (Saldo 3 + Saldo 4)							-1.000,00	-1.000,00	0,00
38 Sonstige Kulturpflege										
380 Einrichtungen der Kulturpflege										
380000 Einrichtungen der Kulturpflege										
Operative Gebarung										
2/380000+829000	Sonstige Einnahmen, Schadenersatzleistungen, Leihgebühren	2116	3116	18	100,00	100,00		100,00	100,00	
2/380000+852000	Gebühren für die Benützung von Gemeindeeinrichtungen	2113	3113	12	2.900,00	1.400,00	701,00	2.900,00	1.400,00	1.281,00
SU 21 / 31	Summe Erträge / Einzahlungen operative Gebarung				3.000,00	1.500,00	701,00	3.000,00	1.500,00	1.281,00
1/380000-400000	Geringwertige Anschaffungen Festsaal	2221	3221	23	800,00	600,00	167,08	800,00	600,00	167,08
1/380000-454000	Reinigungsmittel Festsaal	2221	3221	23	300,00	600,00		300,00	600,00	
1/380000-511000	Geldbezüge der Vertragsbediensteten in handwerklicher Verwendung	2211	3211	20	2.700,00	2.600,00		2.700,00	2.600,00	
1/380000-580000	Dienstgeberbeiträge zum Ausgleichsfonds für Familienbeihilfen	2212	3212	20	200,00	100,00		200,00	100,00	
1/380000-582000	Sonstige Dienstgeberbeiträge zur sozialen Sicherheit	2212	3212	20	600,00	600,00		600,00	600,00	
1/380000-614000	Instandhaltung Festsaal- u. Musikschulgebäude	2224	3224	24	1.000,00	300,00		1.000,00	300,00	
1/380000-618000	Festsaal, Instandhaltung von sonstigen Anlagen	2224	3224	24	200,00			200,00		
1/380000-680000	Planmäßige Abschreibung	2226			300,00	300,00	336,81			
SU 22 / 32	Summe Aufwendungen / Auszahlungen operative Gebarung				6.100,00	5.100,00	503,89	5.800,00	4.800,00	167,08

	MVAG	VC QU	Ergebnisvoranschlag			Finanzierungsvoranschlag						
			EH	FH	VA 2022	VA 2021	RA 2020	VA 2022	VA 2021	RA 2020		
SA 0 / SA 1			(0) Nettoergebnis (21 - 22) / (1) Geldfluss operative Gebarung (31 – 32)			-3.100,00	-3.600,00	197,11	-2.800,00	-3.300,00	1.113,92	
SU 23			Summe Haushaltsrücklagen			0,00	0,00	0,00	0,00	0,00	0,00	
SA00			Nettoergebnis nach Zuw./Entn. Haushaltsrücklagen (Saldo 0 +/- SU23)			-3.100,00	-3.600,00	197,11				
Investive Gebarung												
SU 33			Summe Einzahlungen investive Gebarung						0,00	0,00	0,00	
1/380000-042000			Anschaffungen Festsaal	3415	2	41			2.500,00	1.000,00	3.368,07	
SU 34			Summe Auszahlungen investive Gebarung						2.500,00	1.000,00	3.368,07	
SA2			Saldo (2) Geldfluss aus der Investiven Gebarung (33 – 34)						-2.500,00	-1.000,00	-3.368,07	
SA3			Saldo (3) Nettofinanzierungssaldo (Saldo 1 + Saldo 2)						-5.300,00	-4.300,00	-2.254,15	
Finanzierungstätigkeit												
SU 35			Summe Einzahlungen aus der Finanzierungstätigkeit						0,00	0,00	0,00	
SU 36			Summe Auszahlungen aus der Finanzierungstätigkeit						0,00	0,00	0,00	
SA4			Saldo (4) Geldfluss aus der Finanzierungstätigkeit (35 – 36)						0,00	0,00	0,00	
SA5			Saldo (5) Geldfluss aus der voranschlagswirksamen Gebarung (Saldo 3 + Saldo 4)						-5.300,00	-4.300,00	-2.254,15	
381			Maßnahmen der Kulturpflege									
381000			Maßnahmen der Kulturpflege									
Operative Gebarung												
2/381000+810000			Erlöse aus Veranstaltungen	2114	3114	13	600,00	600,00	180,00	600,00	600,00	200,00
SU 21 / 31			Summe Erträge / Einzahlungen operative Gebarung			600,00	600,00	180,00	600,00	600,00	200,00	
1/381000-723000			Repräsentationsausgaben	2225	3225	24	100,00	100,00		100,00	100,00	
1/381000-728000			AKM Beiträge	2225	3225	24	1.600,00	1.000,00		1.600,00	1.000,00	
1/381000-729000			Maßnahmen Kulturpflege	2225	3225	24	2.000,00	300,00	630,00	2.000,00	300,00	630,00
SU 22 / 32			Summe Aufwendungen / Auszahlungen operative Gebarung			3.700,00	1.400,00	630,00	3.700,00	1.400,00	630,00	
SA 0 / SA 1			(0) Nettoergebnis (21 - 22) / (1) Geldfluss operative Gebarung (31 – 32)			-3.100,00	-800,00	-450,00	-3.100,00	-800,00	-430,00	
SU 23			Summe Haushaltsrücklagen			0,00	0,00	0,00	0,00	0,00	0,00	
SA00			Nettoergebnis nach Zuw./Entn. Haushaltsrücklagen (Saldo 0 +/- SU23)			-3.100,00	-800,00	-450,00				
Investive Gebarung												
SU 33			Summe Einzahlungen investive Gebarung						0,00	0,00	0,00	
SU 34			Summe Auszahlungen investive Gebarung						0,00	0,00	0,00	
SA2			Saldo (2) Geldfluss aus der Investiven Gebarung (33 – 34)						0,00	0,00	0,00	
SA3			Saldo (3) Nettofinanzierungssaldo (Saldo 1 + Saldo 2)						-3.100,00	-800,00	-430,00	
Finanzierungstätigkeit												
SU 35			Summe Einzahlungen aus der Finanzierungstätigkeit						0,00	0,00	0,00	
SU 36			Summe Auszahlungen aus der Finanzierungstätigkeit						0,00	0,00	0,00	
SA4			Saldo (4) Geldfluss aus der Finanzierungstätigkeit (35 – 36)						0,00	0,00	0,00	
SA5			Saldo (5) Geldfluss aus der voranschlagswirksamen Gebarung (Saldo 3 + Saldo 4)						-3.100,00	-800,00	-430,00	

	MVAG	VC	QU	Ergebnisvoranschlag			Finanzierungsvoranschlag		
				EH	FH	VA 2022	VA 2021	RA 2020	VA 2022
4 Soziale Wohlfahrt und Wohnbauförderung									
41	Allgemeine öffentliche Wohlfahrt								
411	Maßnahmen der allgemeinen Sozialhilfe								
411000	Maßnahmen der allgemeinen Sozialhilfe								
Operative Gebarung									
SU 21 / 31	Summe Erträge / Einzahlungen operative Gebarung			0,00	0,00	0,00	0,00	0,00	0,00
1/411000-720000	Sozialhilfe	2225	3225	24	1.000,00	1.000,00		1.000,00	1.000,00
SU 22 / 32	Summe Aufwendungen / Auszahlungen operative Gebarung			1.000,00	1.000,00	0,00	1.000,00	1.000,00	0,00
SA 0 / SA 1	(0) Nettoergebnis (21 - 22) / (1) Geldfluss operative Gebarung (31 - 32)			-1.000,00	-1.000,00	0,00	-1.000,00	-1.000,00	0,00
SU 23	Summe Haushaltsrücklagen			0,00	0,00	0,00	0,00	0,00	0,00
SA00	Nettoergebnis nach Zuw./Entn. Haushaltsrücklagen (Saldo 0 +/- SU23)			-1.000,00	-1.000,00	0,00			
Investive Gebarung									
SU 33	Summe Einzahlungen investive Gebarung						0,00	0,00	0,00
SU 34	Summe Auszahlungen investive Gebarung						0,00	0,00	0,00
SA2	Saldo (2) Geldfluss aus der Investiven Gebarung (33 - 34)						0,00	0,00	0,00
SA3	Saldo (3) Nettofinanzierungssaldo (Saldo 1 + Saldo 2)						-1.000,00	-1.000,00	0,00
Finanzierungstätigkeit									
SU 35	Summe Einzahlungen aus der Finanzierungstätigkeit						0,00	0,00	0,00
SU 36	Summe Auszahlungen aus der Finanzierungstätigkeit						0,00	0,00	0,00
SA4	Saldo (4) Geldfluss aus der Finanzierungstätigkeit (35 - 36)						0,00	0,00	0,00
SA5	Saldo (5) Geldfluss aus der voranschlagswirksamen Gebarung (Saldo 3 + Saldo 4)						-1.000,00	-1.000,00	0,00
419	Sonstige Einrichtungen und Maßnahmen								
419000	Sonstige Einrichtungen und Maßnahmen								
Operative Gebarung									
2/419000+861000	Transfers von Ländern, Landesfonds und Landeskammern	2121	3121	15				15.851,16	15.851,16
SU 21 / 31	Summe Erträge / Einzahlungen operative Gebarung			0,00	0,00	15.851,16	0,00	0,00	15.851,16
1/419000-751000	Wohnsitzgemeindebeitrag - SHG	2231	3231	26	3.000,00	3.000,00	2.349,86	3.000,00	2.349,86
1/419000-751100	Sozialhilfeumlage	2231	3231	26	237.000,00	202.000,00	189.188,50	237.000,00	189.188,50
SU 22 / 32	Summe Aufwendungen / Auszahlungen operative Gebarung			240.000,00	205.000,00	191.538,36	240.000,00	205.000,00	191.538,36
SA 0 / SA 1	(0) Nettoergebnis (21 - 22) / (1) Geldfluss operative Gebarung (31 - 32)			-240.000,00	-205.000,00	-175.687,20	-240.000,00	-205.000,00	-175.687,20
SU 23	Summe Haushaltsrücklagen			0,00	0,00	0,00	0,00	0,00	0,00
SA00	Nettoergebnis nach Zuw./Entn. Haushaltsrücklagen (Saldo 0 +/- SU23)			-240.000,00	-205.000,00	-175.687,20			
Investive Gebarung									
SU 33	Summe Einzahlungen investive Gebarung						0,00	0,00	0,00

	MVAG	VC QU	Ergebnisvoranschlag			Finanzierungsvoranschlag					
			EH	FH	VA 2022	VA 2021	RA 2020	VA 2022	VA 2021	RA 2020	
SU 34			Summe Auszahlungen investive Gebarung			0,00	0,00	0,00	0,00	0,00	
SA2			Saldo (2) Geldfluss aus der Investiven Gebarung (33 – 34)			0,00	0,00	0,00	0,00	0,00	
SA3			Saldo (3) Nettofinanzierungssaldo (Saldo 1 + Saldo 2)						-240.000,00	-205.000,00	-175.687,20
Finanzierungstätigkeit											
SU 35			Summe Einzahlungen aus der Finanzierungstätigkeit			0,00	0,00	0,00	0,00	0,00	
SU 36			Summe Auszahlungen aus der Finanzierungstätigkeit			0,00	0,00	0,00	0,00	0,00	
SA4			Saldo (4) Geldfluss aus der Finanzierungstätigkeit (35 – 36)			0,00	0,00	0,00	0,00	0,00	
SA5			Saldo (5) Geldfluss aus der voranschlagswirksamen Gebarung (Saldo 3 + Saldo 4)						-240.000,00	-205.000,00	-175.687,20
42			Freie Wohlfahrt								
423			Essen auf Rädern								
423000			Essen auf Rädern								
Operative Gebarung											
SU 21 / 31			Summe Erträge / Einzahlungen operative Gebarung			0,00	0,00	0,00	0,00	0,00	0,00
1/423000-728000			2225	3225	24	500,00	500,00	190,96	500,00	500,00	190,96
SU 22 / 32			Summe Aufwendungen / Auszahlungen operative Gebarung			500,00	500,00	190,96	500,00	500,00	190,96
SA 0 / SA 1			(0) Nettoergebnis (21 - 22) / (1) Geldfluss operative Gebarung (31 – 32)			-500,00	-500,00	-190,96	-500,00	-500,00	-190,96
SU 23			Summe Haushaltsrücklagen			0,00	0,00	0,00	0,00	0,00	0,00
SA00			Nettoergebnis nach Zuw./Entn. Haushaltsrücklagen (Saldo 0 +/- SU23)			-500,00	-500,00	-190,96			
Investive Gebarung											
SU 33			Summe Einzahlungen investive Gebarung						0,00	0,00	0,00
SU 34			Summe Auszahlungen investive Gebarung						0,00	0,00	0,00
SA2			Saldo (2) Geldfluss aus der Investiven Gebarung (33 – 34)						0,00	0,00	0,00
SA3			Saldo (3) Nettofinanzierungssaldo (Saldo 1 + Saldo 2)						-500,00	-500,00	-190,96
Finanzierungstätigkeit											
SU 35			Summe Einzahlungen aus der Finanzierungstätigkeit						0,00	0,00	0,00
SU 36			Summe Auszahlungen aus der Finanzierungstätigkeit						0,00	0,00	0,00
SA4			Saldo (4) Geldfluss aus der Finanzierungstätigkeit (35 – 36)						0,00	0,00	0,00
SA5			Saldo (5) Geldfluss aus der voranschlagswirksamen Gebarung (Saldo 3 + Saldo 4)						-500,00	-500,00	-190,96
429			Sonstige Einrichtungen und Maßnahmen								
429000			Sonstige Einrichtungen und Maßnahmen								
Operative Gebarung											
SU 21 / 31			Summe Erträge / Einzahlungen operative Gebarung			0,00	0,00	0,00	0,00	0,00	0,00
1/429000-768000			2234	3234	27	3.000,00	3.000,00	2.460,09	3.000,00	3.000,00	1.950,09
SU 22 / 32			Summe Aufwendungen / Auszahlungen operative Gebarung			3.000,00	3.000,00	2.460,09	3.000,00	3.000,00	1.950,09
SA 0 / SA 1			(0) Nettoergebnis (21 - 22) / (1) Geldfluss operative Gebarung (31 – 32)			-3.000,00	-3.000,00	-2.460,09	-3.000,00	-3.000,00	-1.950,09

		MVAG VC QU			Ergebnisvoranschlag			Finanzierungsvoranschlag		
		EH	FH		VA 2022	VA 2021	RA 2020	VA 2022	VA 2021	RA 2020
SU 23	Summe Haushaltsrücklagen				0,00	0,00	0,00	0,00	0,00	0,00
SA00	Nettoergebnis nach Zuw./Entn. Haushaltsrücklagen (Saldo 0 +/- SU23)				-3.000,00	-3.000,00	-2.460,09			
Investive Gebarung										
SU 33	Summe Einzahlungen investive Gebarung							0,00	0,00	0,00
SU 34	Summe Auszahlungen investive Gebarung							0,00	0,00	0,00
SA2	Saldo (2) Geldfluss aus der Investiven Gebarung (33 – 34)							0,00	0,00	0,00
SA3	Saldo (3) Nettofinanzierungssaldo (Saldo 1 + Saldo 2)							-3.000,00	-3.000,00	-1.950,09
Finanzierungstätigkeit										
SU 35	Summe Einzahlungen aus der Finanzierungstätigkeit							0,00	0,00	0,00
SU 36	Summe Auszahlungen aus der Finanzierungstätigkeit							0,00	0,00	0,00
SA4	Saldo (4) Geldfluss aus der Finanzierungstätigkeit (35 – 36)							0,00	0,00	0,00
SA5	Saldo (5) Geldfluss aus der voranschlagswirksamen Gebarung (Saldo 3 + Saldo 4)							-3.000,00	-3.000,00	-1.950,09
43 Jugendwohlfahrt										
439 Sonstige Einrichtungen und Maßnahmen										
439000 Sonstige Einrichtungen und Maßnahmen										
Operative Gebarung										
2/439000+810000	Teilnehmerbeiträge	2114	3114	13	700,00	400,00		700,00	400,00	
SU 21 / 31	Summe Erträge / Einzahlungen operative Gebarung				700,00	400,00	0,00	700,00	400,00	0,00
1/439000-413000	Ehregabe	2221	3221	23	1.500,00	3.000,00	1.447,00	1.500,00	3.000,00	1.447,00
1/439000-751000	Jugendwohlfahrt	2231	3231	26	45.000,00	31.000,00	27.920,67	45.000,00	31.000,00	27.920,67
1/439000-768000	Ferienaktionen	2234	3234	27	3.000,00	1.500,00	255,50	3.000,00	1.500,00	255,50
1/439000-768100	Tagesmütteraktion	2234	3234	27	400,00	300,00	120,00	400,00	300,00	120,00
SU 22 / 32	Summe Aufwendungen / Auszahlungen operative Gebarung				49.900,00	35.800,00	29.743,17	49.900,00	35.800,00	29.743,17
SA 0 / SA 1	(0) Nettoergebnis (21 - 22) / (1) Geldfluss operative Gebarung (31 – 32)				-49.200,00	-35.400,00	-29.743,17	-49.200,00	-35.400,00	-29.743,17
SU 23	Summe Haushaltsrücklagen				0,00	0,00	0,00	0,00	0,00	0,00
SA00	Nettoergebnis nach Zuw./Entn. Haushaltsrücklagen (Saldo 0 +/- SU23)				-49.200,00	-35.400,00	-29.743,17			
Investive Gebarung										
SU 33	Summe Einzahlungen investive Gebarung							0,00	0,00	0,00
SU 34	Summe Auszahlungen investive Gebarung							0,00	0,00	0,00
SA2	Saldo (2) Geldfluss aus der Investiven Gebarung (33 – 34)							0,00	0,00	0,00
SA3	Saldo (3) Nettofinanzierungssaldo (Saldo 1 + Saldo 2)							-49.200,00	-35.400,00	-29.743,17
Finanzierungstätigkeit										
SU 35	Summe Einzahlungen aus der Finanzierungstätigkeit							0,00	0,00	0,00
SU 36	Summe Auszahlungen aus der Finanzierungstätigkeit							0,00	0,00	0,00
SA4	Saldo (4) Geldfluss aus der Finanzierungstätigkeit (35 – 36)							0,00	0,00	0,00

		MVAG VC QU			Ergebnisvoranschlag			Finanzierungsvoranschlag		
		EH	FH		VA 2022	VA 2021	RA 2020	VA 2022	VA 2021	RA 2020
SA5	Saldo (5) Geldfluss aus der voranschlagswirksamen Gebarung (Saldo 3 + Saldo 4)							-49.200,00	-35.400,00	-29.743,17
46	Familienpolitische Maßnahmen									
469	Sonstige Maßnahmen									
469000	Sonstige Maßnahmen									
Operative Gebarung										
SU 21 / 31	Summe Erträge / Einzahlungen operative Gebarung				0,00	0,00	0,00	0,00	0,00	0,00
1/469000-564000	Audit familienfreundliche Gemeinde	2211	3211	20		900,00			900,00	
SU 22 / 32	Summe Aufwendungen / Auszahlungen operative Gebarung				0,00	900,00	0,00	0,00	900,00	0,00
SA 0 / SA 1	(0) Nettoergebnis (21 - 22) / (1) Geldfluss operative Gebarung (31 - 32)				0,00	-900,00	0,00	0,00	-900,00	0,00
SU 23	Summe Haushaltsrücklagen				0,00	0,00	0,00	0,00	0,00	0,00
SA00	Nettoergebnis nach Zuw./Entn. Haushaltsrücklagen (Saldo 0 +/- SU23)				0,00	-900,00	0,00			
Investive Gebarung										
SU 33	Summe Einzahlungen investive Gebarung							0,00	0,00	0,00
SU 34	Summe Auszahlungen investive Gebarung							0,00	0,00	0,00
SA2	Saldo (2) Geldfluss aus der Investiven Gebarung (33 - 34)							0,00	0,00	0,00
SA3	Saldo (3) Nettofinanzierungssaldo (Saldo 1 + Saldo 2)							0,00	-900,00	0,00
Finanzierungstätigkeit										
SU 35	Summe Einzahlungen aus der Finanzierungstätigkeit							0,00	0,00	0,00
SU 36	Summe Auszahlungen aus der Finanzierungstätigkeit							0,00	0,00	0,00
SA4	Saldo (4) Geldfluss aus der Finanzierungstätigkeit (35 - 36)							0,00	0,00	0,00
SA5	Saldo (5) Geldfluss aus der voranschlagswirksamen Gebarung (Saldo 3 + Saldo 4)							0,00	-900,00	0,00

	MVAG	VC	QU	Ergebnisvoranschlag			Finanzierungsvoranschlag			
				EH	FH	VA 2022	VA 2021	RA 2020	VA 2022	VA 2021
5 Gesundheit										
51	Gesundheitsdienst									
510	Medizinische Bereichsversorgung									
510000	Medizinische Bereichsversorgung									
Operative Gebarung										
SU 21 / 31	Summe Erträge / Einzahlungen operative Gebarung			0,00	0,00	0,00	0,00	0,00	0,00	
1/510000-751000	Transfer an Länder, Landesfonds u. Landeskammern	2231	3231	26	6.500,00	6.100,00	5.788,21	6.500,00	6.100,00	5.788,21
SU 22 / 32	Summe Aufwendungen / Auszahlungen operative Gebarung			6.500,00	6.100,00	5.788,21	6.500,00	6.100,00	5.788,21	
SA 0 / SA 1	(0) Nettoergebnis (21 - 22) / (1) Geldfluss operative Gebarung (31 - 32)			-6.500,00	-6.100,00	-5.788,21	-6.500,00	-6.100,00	-5.788,21	
SU 23	Summe Haushaltsrücklagen			0,00	0,00	0,00	0,00	0,00	0,00	
SA00	Nettoergebnis nach Zuw./Entn. Haushaltsrücklagen (Saldo 0 +/- SU23)			-6.500,00	-6.100,00	-5.788,21				
Investive Gebarung										
SU 33	Summe Einzahlungen investive Gebarung						0,00	0,00	0,00	
SU 34	Summe Auszahlungen investive Gebarung						0,00	0,00	0,00	
SA2	Saldo (2) Geldfluss aus der Investiven Gebarung (33 - 34)						0,00	0,00	0,00	
SA3	Saldo (3) Nettofinanzierungssaldo (Saldo 1 + Saldo 2)						-6.500,00	-6.100,00	-5.788,21	
Finanzierungstätigkeit										
SU 35	Summe Einzahlungen aus der Finanzierungstätigkeit						0,00	0,00	0,00	
SU 36	Summe Auszahlungen aus der Finanzierungstätigkeit						0,00	0,00	0,00	
SA4	Saldo (4) Geldfluss aus der Finanzierungstätigkeit (35 - 36)						0,00	0,00	0,00	
SA5	Saldo (5) Geldfluss aus der voranschlagswirksamen Gebarung (Saldo 3 + Saldo 4)						-6.500,00	-6.100,00	-5.788,21	
511	Familienberatung									
511000	Familienberatung									
Operative Gebarung										
SU 21 / 31	Summe Erträge / Einzahlungen operative Gebarung			0,00	0,00	0,00	0,00	0,00	0,00	
1/511000-400000	Geringwertige Wirtschaftsgüter (GWG)	2221	3221	23			242,84		242,84	
1/511000-728000	Entgelte für sonstige Leistungen, Vortragskosten	2225	3225	24	100,00	100,00		100,00	100,00	
SU 22 / 32	Summe Aufwendungen / Auszahlungen operative Gebarung			100,00	100,00	242,84	100,00	100,00	242,84	
SA 0 / SA 1	(0) Nettoergebnis (21 - 22) / (1) Geldfluss operative Gebarung (31 - 32)			-100,00	-100,00	-242,84	-100,00	-100,00	-242,84	
SU 23	Summe Haushaltsrücklagen			0,00	0,00	0,00	0,00	0,00	0,00	
SA00	Nettoergebnis nach Zuw./Entn. Haushaltsrücklagen (Saldo 0 +/- SU23)			-100,00	-100,00	-242,84				
Investive Gebarung										
SU 33	Summe Einzahlungen investive Gebarung						0,00	0,00	0,00	
SU 34	Summe Auszahlungen investive Gebarung						0,00	0,00	0,00	

		MVAG VC QU			Ergebnisvoranschlag			Finanzierungsvoranschlag		
		EH	FH		VA 2022	VA 2021	RA 2020	VA 2022	VA 2021	RA 2020
SA2	Saldo (2) Geldfluss aus der Investiven Gebarung (33 – 34)							0,00	0,00	0,00
SA3	Saldo (3) Nettofinanzierungssaldo (Saldo 1 + Saldo 2)							-100,00	-100,00	-242,84
Finanzierungstätigkeit										
SU 35	Summe Einzahlungen aus der Finanzierungstätigkeit							0,00	0,00	0,00
SU 36	Summe Auszahlungen aus der Finanzierungstätigkeit							0,00	0,00	0,00
SA4	Saldo (4) Geldfluss aus der Finanzierungstätigkeit (35 – 36)							0,00	0,00	0,00
SA5	Saldo (5) Geldfluss aus der voranschlagswirksamen Gebarung (Saldo 3 + Saldo 4)							-100,00	-100,00	-242,84
512	Sonstige medizinische Beratung und Betreuung									
512000	Sonstige medizinische Beratung und Betreuung									
Operative Gebarung										
2/512000+810000	Teilnehmerbeiträge	2114	3114	13	200,00	200,00		200,00	200,00	
2/512000+828000	Projektunterstützung Gesunde Gemeinde	2116	3116	18	300,00	1.000,00		300,00	1.000,00	
SU 21 / 31	Summe Erträge / Einzahlungen operative Gebarung				500,00	1.200,00	0,00	500,00	1.200,00	0,00
1/512000-728000	Betriebliche Gesundheitsförderung "Tut Gut"	2225	3225	24	200,00	200,00		200,00	200,00	
1/512000-728100	Aufwendungen Massentestungen, COVID-19	2225	3225	24		800,00	867,46		800,00	687,46
1/512000-768000	Aktion Gesunde Gemeinde	2234	3234	27	1.000,00	500,00		1.000,00	500,00	
SU 22 / 32	Summe Aufwendungen / Auszahlungen operative Gebarung				1.200,00	1.500,00	867,46	1.200,00	1.500,00	687,46
SA 0 / SA 1	(0) Nettoergebnis (21 - 22) / (1) Geldfluss operative Gebarung (31 – 32)				-700,00	-300,00	-867,46	-700,00	-300,00	-687,46
SU 23	Summe Haushaltsrücklagen				0,00	0,00	0,00	0,00	0,00	0,00
SA00	Nettoergebnis nach Zuw./Entn. Haushaltsrücklagen (Saldo 0 +/- SU23)				-700,00	-300,00	-867,46			
Investive Gebarung										
SU 33	Summe Einzahlungen investive Gebarung							0,00	0,00	0,00
SU 34	Summe Auszahlungen investive Gebarung							0,00	0,00	0,00
SA2	Saldo (2) Geldfluss aus der Investiven Gebarung (33 – 34)							0,00	0,00	0,00
SA3	Saldo (3) Nettofinanzierungssaldo (Saldo 1 + Saldo 2)							-700,00	-300,00	-687,46
Finanzierungstätigkeit										
SU 35	Summe Einzahlungen aus der Finanzierungstätigkeit							0,00	0,00	0,00
SU 36	Summe Auszahlungen aus der Finanzierungstätigkeit							0,00	0,00	0,00
SA4	Saldo (4) Geldfluss aus der Finanzierungstätigkeit (35 – 36)							0,00	0,00	0,00
SA5	Saldo (5) Geldfluss aus der voranschlagswirksamen Gebarung (Saldo 3 + Saldo 4)							-700,00	-300,00	-687,46

		MVAG		VC QU	Ergebnisvoranschlag			Finanzierungsvoranschlag		
		EH	FH		VA 2022	VA 2021	RA 2020	VA 2022	VA 2021	RA 2020
519	Sonstige Einrichtungen und Maßnahmen									
519000	Sonstige Einrichtung en und Maßnahmen									
Operative Gebarung										
2/519000+828000	Rückersätze von Aufwendungen, Massentestungen	2116	3116	18		18.000,00			18.000,00	
SU 21 / 31	Summe Erträge / Einzahlungen operative Gebarung				0,00	18.000,00	0,00	0,00	18.000,00	0,00
1/519000-400000	CORONA-Geringwertige Wirtschaftsgüter (GWG)	2221	3221	23		400,00	1.398,63		400,00	1.398,63
1/519000-459000	CORONA-Sonstige Verbrauchsgüter	2221	3221	23		300,00			300,00	
1/519000-728000	Aufwendungen Corona Teststrasse Helfer	2225	3225	24		18.000,00			18.000,00	
SU 22 / 32	Summe Aufwendungen / Auszahlungen operative Gebarung				0,00	18.700,00	1.398,63	0,00	18.700,00	1.398,63
SA 0 / SA 1	(0) Nettoergebnis (21 - 22) / (1) Geldfluss operative Gebarung (31 - 32)				0,00	-700,00	-1.398,63	0,00	-700,00	-1.398,63
SU 23	Summe Haushaltsrücklagen				0,00	0,00	0,00	0,00	0,00	0,00
SA00	Nettoergebnis nach Zuw./Entn. Haushaltsrücklagen (Saldo 0 +/- SU23)				0,00	-700,00	-1.398,63			
Investive Gebarung										
SU 33	Summe Einzahlungen investive Gebarung							0,00	0,00	0,00
SU 34	Summe Auszahlungen investive Gebarung							0,00	0,00	0,00
SA2	Saldo (2) Geldfluss aus der Investiven Gebarung (33 - 34)							0,00	0,00	0,00
SA3	Saldo (3) Nettofinanzierungssaldo (Saldo 1 + Saldo 2)							0,00	-700,00	-1.398,63
Finanzierungstätigkeit										
SU 35	Summe Einzahlungen aus der Finanzierungstätigkeit							0,00	0,00	0,00
SU 36	Summe Auszahlungen aus der Finanzierungstätigkeit							0,00	0,00	0,00
SA4	Saldo (4) Geldfluss aus der Finanzierungstätigkeit (35 - 36)							0,00	0,00	0,00
SA5	Saldo (5) Geldfluss aus der voranschlagswirksamen Gebarung (Saldo 3 + Saldo 4)							0,00	-700,00	-1.398,63
52	Umweltschutz									
520	Natur- und Landschaftsschutz									
520000	Natur- und Landschaftsschutz									
Operative Gebarung										
SU 21 / 31	Summe Erträge / Einzahlungen operative Gebarung				0,00	0,00	0,00	0,00	0,00	0,00
1/520000-613000	Instandhaltung von sonstigen Grundstückseinrichtungen, Baumpflege	2224	3224	24	3.000,00	2.500,00	2.411,16	3.000,00	2.500,00	2.411,16
SU 22 / 32	Summe Aufwendungen / Auszahlungen operative Gebarung				3.000,00	2.500,00	2.411,16	3.000,00	2.500,00	2.411,16
SA 0 / SA 1	(0) Nettoergebnis (21 - 22) / (1) Geldfluss operative Gebarung (31 - 32)				-3.000,00	-2.500,00	-2.411,16	-3.000,00	-2.500,00	-2.411,16
SU 23	Summe Haushaltsrücklagen				0,00	0,00	0,00	0,00	0,00	0,00
SA00	Nettoergebnis nach Zuw./Entn. Haushaltsrücklagen (Saldo 0 +/- SU23)				-3.000,00	-2.500,00	-2.411,16			

	MVAG	VC	QU	Ergebnisvoranschlag			Finanzierungsvoranschlag				
				EH	FH	VA 2022	VA 2021	RA 2020	VA 2022	VA 2021	RA 2020
Investive Gebarung											
SU 33	Summe Einzahlungen investive Gebarung							0,00	0,00	0,00	
1/520000-006000	Bäume, Grünflächen	3412	2 40					1.000,00	3.000,00	839,65	
SU 34	Summe Auszahlungen investive Gebarung							1.000,00	3.000,00	839,65	
SA2	Saldo (2) Geldfluss aus der Investiven Gebarung (33 – 34)							-1.000,00	-3.000,00	-839,65	
SA3	Saldo (3) Nettofinanzierungssaldo (Saldo 1 + Saldo 2)							-4.000,00	-5.500,00	-3.250,81	
Finanzierungstätigkeit											
SU 35	Summe Einzahlungen aus der Finanzierungstätigkeit							0,00	0,00	0,00	
SU 36	Summe Auszahlungen aus der Finanzierungstätigkeit							0,00	0,00	0,00	
SA4	Saldo (4) Geldfluss aus der Finanzierungstätigkeit (35 – 36)							0,00	0,00	0,00	
SA5	Saldo (5) Geldfluss aus der voranschlagswirksamen Gebarung (Saldo 3 + Saldo 4)							-4.000,00	-5.500,00	-3.250,81	
522	Reinhaltung der Luft										
522000	Reinhaltung der Luft										
Operative Gebarung											
2/522000+860000	Transfers von Bund, Bundesfonds und Bundeskammern	2121	3121 15			10.500,00			10.500,00		
2/522000+861000	Transfers von Ländern, Landesfonds und Landeskammern	2121	3121 15			15.000,00			15.000,00		
2/522000+864000	Transfers von Unternehmen (ohne Finanzunternehmen) und andere	2123	3123 16			8.500,00			8.500,00		
2/522000+867000	Transfers von privaten Organisationen ohne Erwerbszweck	2124	3124 16			2.400,00	2.000,00	2.400,00	2.000,00		
2/522000+871000	Kapitaltransfers aus Gemeinde-Bedarfszuweisungsmittel	2121	3121 33					5.000,00		5.000,00	
SU 21 / 31	Summe Erträge / Einzahlungen operative Gebarung					2.400,00	36.000,00	5.000,00	2.400,00	36.000,00	5.000,00
1/522000-400000	EMIL_ Geringwertige Wirtschaftsgüter (GWG)	2221	3221 23			200,00	2.000,00		200,00	2.000,00	
1/522000-617000	Instandhaltung von Fahrzeugen	2224	3224 24			1.000,00			1.000,00		
1/522000-640000	Rechts- und Beratungsaufwand	2222	3222 24				3.000,00			3.000,00	
1/522000-670000	Versicherungen	2222	3222 24			3.500,00	2.500,00	3.500,00	2.500,00		
1/522000-680000	Planmäßige Abschreibung	2226				1.900,00					
1/522000-705000	Operating Leasing EMIL	2223	3223 24			6.500,00	6.500,00	6.500,00	6.500,00		
1/522000-728000	Entgelte für sonstige Leistungen	2225	3225 24			500,00			500,00		
1/522000-752000	Gemeindeverband für Umweltschutz	2231	3231 26			1.400,00	4.300,00	1.276,50	1.400,00	4.300,00	
SU 22 / 32	Summe Aufwendungen / Auszahlungen operative Gebarung					15.000,00	18.300,00	1.276,50	13.100,00	18.300,00	1.276,50
SA 0 / SA 1	(0) Nettoergebnis (21 - 22) / (1) Geldfluss operative Gebarung (31 – 32)					-12.600,00	17.700,00	3.723,50	-10.700,00	17.700,00	3.723,50
SU 23	Summe Haushaltsrücklagen					0,00	0,00	0,00	0,00	0,00	
SA00	Nettoergebnis nach Zuw./Entn. Haushaltsrücklagen (Saldo 0 +/- SU23)					-12.600,00	17.700,00	3.723,50			

	MVAG	VC	QU	Ergebnisvoranschlag			Finanzierungsvoranschlag		
				EH	FH	VA 2022	VA 2021	RA 2020	VA 2022
Investive Gebarung									
SU 33	Summe Einzahlungen investive Gebarung						0,00	0,00	0,00
1/522000-020000	Maschinen und maschinelle Anlagen			3414	2	41		2.300,00	
1/522000-040000	Fahrzeuge			3414	2	41		13.600,00	
SU 34	Summe Auszahlungen investive Gebarung						0,00	15.900,00	0,00
SA2	Saldo (2) Geldfluss aus der Investiven Gebarung (33 – 34)						0,00	-15.900,00	0,00
SA3	Saldo (3) Nettofinanzierungssaldo (Saldo 1 + Saldo 2)						-10.700,00	1.800,00	3.723,50
Finanzierungstätigkeit									
SU 35	Summe Einzahlungen aus der Finanzierungstätigkeit						0,00	0,00	0,00
SU 36	Summe Auszahlungen aus der Finanzierungstätigkeit						0,00	0,00	0,00
SA4	Saldo (4) Geldfluss aus der Finanzierungstätigkeit (35 – 36)						0,00	0,00	0,00
SA5	Saldo (5) Geldfluss aus der voranschlagswirksamen Gebarung (Saldo 3 + Saldo 4)						-10.700,00	1.800,00	3.723,50
528	Tierkörperbeseitigung								
528000	Tierkörperbeseitigung								
Operative Gebarung									
SU 21 / 31	Summe Erträge / Einzahlungen operative Gebarung						0,00	0,00	0,00
1/528000-728000	Seuchenvorsorgeabgabe, GVU			2225	3225	24	400,00	400,00	180,50
SU 22 / 32	Summe Aufwendungen / Auszahlungen operative Gebarung						400,00	400,00	180,50
SA 0 / SA 1	(0) Nettoergebnis (21 - 22) / (1) Geldfluss operative Gebarung (31 – 32)						-400,00	-400,00	-180,50
SU 23	Summe Haushaltsrücklagen						0,00	0,00	0,00
SA00	Nettoergebnis nach Zuw./Entn. Haushaltsrücklagen (Saldo 0 +/- SU23)						-400,00	-400,00	-180,50
Investive Gebarung									
SU 33	Summe Einzahlungen investive Gebarung						0,00	0,00	0,00
SU 34	Summe Auszahlungen investive Gebarung						0,00	0,00	0,00
SA2	Saldo (2) Geldfluss aus der Investiven Gebarung (33 – 34)						0,00	0,00	0,00
SA3	Saldo (3) Nettofinanzierungssaldo (Saldo 1 + Saldo 2)						-400,00	-400,00	-180,50
Finanzierungstätigkeit									
SU 35	Summe Einzahlungen aus der Finanzierungstätigkeit						0,00	0,00	0,00
SU 36	Summe Auszahlungen aus der Finanzierungstätigkeit						0,00	0,00	0,00
SA4	Saldo (4) Geldfluss aus der Finanzierungstätigkeit (35 – 36)						0,00	0,00	0,00
SA5	Saldo (5) Geldfluss aus der voranschlagswirksamen Gebarung (Saldo 3 + Saldo 4)						-400,00	-400,00	-180,50

		MVAG VC QU			Ergebnisvoranschlag			Finanzierungsvoranschlag		
		EH	FH		VA 2022	VA 2021	RA 2020	VA 2022	VA 2021	RA 2020
529	Sonstige Einrichtungen und Maßnahmen									
529000	Sonstige Einrichtungen und Maßnahmen									
Operative Gebarung										
2/529000+808000	Rattengift	2116	3116	16	200,00	100,00	55,10	200,00	100,00	55,10
SU 21 / 31	Summe Erträge / Einzahlungen operative Gebarung				200,00	100,00	55,10	200,00	100,00	55,10
1/529000-455000	Rattenbekämpfung	2221	3221	23	200,00	200,00	5.146,74	200,00	200,00	5.146,74
1/529000-726000	Klimabündnis, Bodenbündnis	2225	3225	24		700,00	596,90		700,00	596,90
SU 22 / 32	Summe Aufwendungen / Auszahlungen operative Gebarung				200,00	900,00	5.743,64	200,00	900,00	5.743,64
SA 0 / SA 1	(0) Nettoergebnis (21 - 22) / (1) Geldfluss operative Gebarung (31 - 32)				0,00	-800,00	-5.688,54	0,00	-800,00	-5.688,54
SU 23	Summe Haushaltsrücklagen				0,00	0,00	0,00	0,00	0,00	0,00
SA00	Nettoergebnis nach Zuw./Entn. Haushaltsrücklagen (Saldo 0 +/- SU23)				0,00	-800,00	-5.688,54			
Investive Gebarung										
SU 33	Summe Einzahlungen investive Gebarung							0,00	0,00	0,00
SU 34	Summe Auszahlungen investive Gebarung							0,00	0,00	0,00
SA2	Saldo (2) Geldfluss aus der Investiven Gebarung (33 - 34)							0,00	0,00	0,00
SA3	Saldo (3) Nettofinanzierungssaldo (Saldo 1 + Saldo 2)							0,00	-800,00	-5.688,54
Finanzierungstätigkeit										
SU 35	Summe Einzahlungen aus der Finanzierungstätigkeit							0,00	0,00	0,00
SU 36	Summe Auszahlungen aus der Finanzierungstätigkeit							0,00	0,00	0,00
SA4	Saldo (4) Geldfluss aus der Finanzierungstätigkeit (35 - 36)							0,00	0,00	0,00
SA5	Saldo (5) Geldfluss aus der voranschlagswirksamen Gebarung (Saldo 3 + Saldo 4)							0,00	-800,00	-5.688,54
53	Rettungs- und Warndienste									
530	Rettungsdienste									
530000	Rettungsdienste									
Operative Gebarung										
SU 21 / 31	Summe Erträge / Einzahlungen operative Gebarung				0,00	0,00	0,00	0,00	0,00	0,00
1/530000-757000	Rotes Kreuz	2234	3234	27			7.403,70			7.403,70
SU 22 / 32	Summe Aufwendungen / Auszahlungen operative Gebarung				0,00	0,00	7.403,70	0,00	0,00	7.403,70
SA 0 / SA 1	(0) Nettoergebnis (21 - 22) / (1) Geldfluss operative Gebarung (31 - 32)				0,00	0,00	-7.403,70	0,00	0,00	-7.403,70
SU 23	Summe Haushaltsrücklagen				0,00	0,00	0,00	0,00	0,00	0,00
SA00	Nettoergebnis nach Zuw./Entn. Haushaltsrücklagen (Saldo 0 +/- SU23)				0,00	0,00	-7.403,70			
Investive Gebarung										
SU 33	Summe Einzahlungen investive Gebarung							0,00	0,00	0,00
SU 34	Summe Auszahlungen investive Gebarung							0,00	0,00	0,00
SA2	Saldo (2) Geldfluss aus der Investiven Gebarung (33 - 34)							0,00	0,00	0,00
SA3	Saldo (3) Nettofinanzierungssaldo (Saldo 1 + Saldo 2)							0,00	0,00	-7.403,70

	MVAG	VC QU	Ergebnisvoranschlag			Finanzierungsvoranschlag			
			EH	FH	VA 2022	VA 2021	RA 2020	VA 2022	VA 2021
Finanzierungstätigkeit									
SU 35							0,00	0,00	0,00
SU 36							0,00	0,00	0,00
SA4							0,00	0,00	0,00
SA5							0,00	0,00	-7.403,70
56 Krankenanstalten anderer Rechtsträger									
562 Sprengelbeiträge									
562000 Sprengelbeiträge									
Operative Gebarung									
SU 21 / 31							0,00	0,00	0,00
1/562000-752000							478.000,00	439.000,00	397.080,56
SU 22 / 32							478.000,00	439.000,00	397.080,56
SA 0 / SA 1							-478.000,00	-439.000,00	-397.080,56
SU 23							0,00	0,00	0,00
SA00							-478.000,00	-439.000,00	-397.080,56
Investive Gebarung									
SU 33							0,00	0,00	0,00
SU 34							0,00	0,00	0,00
SA2							0,00	0,00	0,00
SA3							-478.000,00	-439.000,00	-397.080,56
Finanzierungstätigkeit									
SU 35							0,00	0,00	0,00
SU 36							0,00	0,00	0,00
SA4							0,00	0,00	0,00
SA5							-478.000,00	-439.000,00	-397.080,56
562100 Sprengelbeiträge									
Operative Gebarung									
SU 21 / 31							0,00	0,00	0,00
1/562100-752000							100,00	100,00	9,13
SU 22 / 32							100,00	100,00	9,13
SA 0 / SA 1							-100,00	-100,00	-9,13
SU 23							0,00	0,00	0,00
SA00							-100,00	-100,00	-9,13

	MVAG	VC	QU	Ergebnisvoranschlag			Finanzierungsvoranschlag			
				EH	FH	VA 2022	VA 2021	RA 2020	VA 2022	VA 2021
Investive Gebarung										
SU 33								0,00	0,00	0,00
SU 34								0,00	0,00	0,00
SA2								0,00	0,00	0,00
SA3								-100,00	-100,00	-9,13
Finanzierungstätigkeit										
SU 35								0,00	0,00	0,00
SU 36								0,00	0,00	0,00
SA4								0,00	0,00	0,00
SA5								-100,00	-100,00	-9,13
58 Veterinärmedizin										
580 Einrichtungen der Veterinärmedizin										
580000 Einrichtungen der Veterinärmedizin										
Operative Gebarung										
2/580000+816000				2114	3114	13	100,00	100,00	100,00	100,00
SU 21 / 31							100,00	100,00	0,00	100,00
1/580000-728000				2225	3225	24	100,00	100,00	100,00	100,00
SU 22 / 32							100,00	100,00	0,00	100,00
SA 0 / SA 1							0,00	0,00	0,00	0,00
SU 23							0,00	0,00	0,00	0,00
SA00							0,00	0,00	0,00	0,00
Investive Gebarung										
SU 33								0,00	0,00	0,00
SU 34								0,00	0,00	0,00
SA2								0,00	0,00	0,00
SA3								0,00	0,00	0,00
Finanzierungstätigkeit										
SU 35								0,00	0,00	0,00
SU 36								0,00	0,00	0,00
SA4								0,00	0,00	0,00
SA5								0,00	0,00	0,00

		MVAG		VC QU	Ergebnisvoranschlag			Finanzierungsvoranschlag		
		EH	FH		VA 2022	VA 2021	RA 2020	VA 2022	VA 2021	RA 2020
6 Straßen- und Wasserbau, Verkehr										
61	Straßenbau									
612	Gemeindestraßen									
612000	Gemeindestraßen									
Operative Gebarung										
2/612000+808000	Verkauf - Hausnummerntafeln	2116	3116	16	100,00	200,00	112,36	100,00	200,00	112,36
6/612000+829910	Sonstige Erträge aus operativer Gebarung	2116	3116	1 18		90.000,00			90.000,00	
6/612000+829960	Sonstige Einnahmen - Übernahme 2019	2116	3116	1 18			180.766,10			180.766,10
2/612000+861100	Zinsenzuschuss	2121	3121	15		400,00	806,45		400,00	806,45
6/612000+871000	BEDARFSZUWEISUNG	2121	3121	1 33	150.000,00	110.000,00	70.000,00	150.000,00	110.000,00	70.000,00
SU 21 / 31	Summe Erträge / Einzahlungen operative Gebarung				150.100,00	200.600,00	251.684,91	150.100,00	200.600,00	251.684,91
1/612000-452000	Treibstoffe	2221	3221	23			4.999,32			4.999,32
1/612000-511000	Geldbezüge für Vertragsbedienstete in handw.Verwend.	2211	3211	20	17.000,00	14.200,00	13.981,91	17.000,00	14.200,00	13.981,91
1/612000-580000	Dienstgeberbeitrag FA (FBAF)	2212	3212	20	700,00	600,00	542,93	700,00	600,00	542,93
1/612000-582000	DGB SV	2212	3212	20	3.600,00	3.000,00	2.958,38	3.600,00	3.000,00	2.958,38
1/612000-591000	Dotierung von Rückstellungen für Abfertigungen	2214			300,00	300,00	6.640,38			
1/612000-592000	Dotierung von Rückstellungen für Jubiläumswendungen	2214			400,00	300,00	4.684,17			
1/612000-611000	Instandhaltung Gemeindestraßen und Brücken	2224	3224	24	3.000,00	1.000,00	1.638,93	3.000,00	1.000,00	1.638,93
1/612000-650000	Zinsen Darlehen FSA, Sparkasse	2241	3241	25	200,00	600,00	1.036,87	200,00	600,00	1.036,87
1/612000-680000	Planmäßige Abschreibung	2226			136.900,00	128.600,00	130.806,49			
1/612000-683000	Verluste aus dem Abgang von Sachanlagen und immateriellen Vermögenswerten	2226					29.788,31			
1/612000-723000	Repräsentation	2225	3225	24	600,00	600,00	17,81	600,00	600,00	17,81
1/612000-724000	Reisegebühren	2225	3225	24		100,00	2,35		100,00	2,35
5/612000-729910	Zuführung an Güterwege	2225	3225	1 24			11.008,12			11.008,12
1/612000-729910	Sonstige Aufwendungen für investiven Haushalt	2225	3225	24		90.000,00			90.000,00	
5/612000-729911	Zuführung an Feuerwehr	2225	3225	1 24			152.771,07			152.771,07
5/612000-729960	Sonstige Ausgaben - Übernahme 2019	2225	3225	24			180.766,10			180.766,10
SU 22 / 32	Summe Aufwendungen / Auszahlungen operative Gebarung				162.700,00	239.300,00	541.643,14	25.100,00	110.100,00	369.723,79
SA 0 / SA 1	(0) Nettoergebnis (21 - 22) / (1) Geldfluss operative Gebarung (31 - 32)				-12.600,00	-38.700,00	-289.958,23	125.000,00	90.500,00	-118.038,88
SU 23	Summe Haushaltsrücklagen				0,00	0,00	0,00	0,00	0,00	0,00
SA00	Nettoergebnis nach Zuw./Entn. Haushaltsrücklagen (Saldo 0 +/- SU23)				-12.600,00	-38.700,00	-289.958,23			

	MVAG	VC	QU	Ergebnisvoranschlag			Finanzierungsvoranschlag		
				EH	FH	VA 2022	VA 2021	RA 2020	VA 2022
Investive Gebarung									
SU 33	Summe Einzahlungen investive Gebarung						0,00	0,00	0,00
5/612000-002000				3412	1	40	180.000,00	200.000,00	86.986,91
SU 34	Summe Auszahlungen investive Gebarung						180.000,00	200.000,00	86.986,91
SA2	Saldo (2) Geldfluss aus der Investiven Gebarung (33 – 34)						-180.000,00	-200.000,00	-86.986,91
SA3	Saldo (3) Nettofinanzierungssaldo (Saldo 1 + Saldo 2)						-55.000,00	-109.500,00	-205.025,79
Finanzierungstätigkeit									
6/612000+346000				3514	1	55	30.000,00		
SU 35	Summe Einzahlungen aus der Finanzierungstätigkeit						30.000,00	0,00	0,00
1/612000-346000				3614		65	29.200,00	58.300,00	58.333,34
SU 36	Summe Auszahlungen aus der Finanzierungstätigkeit						29.200,00	58.300,00	58.333,34
SA4	Saldo (4) Geldfluss aus der Finanzierungstätigkeit (35 – 36)						800,00	-58.300,00	-58.333,34
SA5	Saldo (5) Geldfluss aus der voranschlagswirksamen Gebarung (Saldo 3 + Saldo 4)						-54.200,00	-167.800,00	-263.359,13
616	Sonstige Straßen und Wege								
616000	Sonstige Straßen und Wege								
Operative Gebarung									
SU 21 / 31	Summe Erträge / Einzahlungen operative Gebarung						0,00	0,00	0,00
1/616000-611000				2224	3224	24	1.500,00	1.000,00	
SU 22 / 32	Summe Aufwendungen / Auszahlungen operative Gebarung						1.500,00	1.000,00	0,00
SA 0 / SA 1	(0) Nettoergebnis (21 - 22) / (1) Geldfluss operative Gebarung (31 – 32)						-1.500,00	-1.000,00	0,00
SU 23	Summe Haushaltsrücklagen						0,00	0,00	0,00
SA00	Nettoergebnis nach Zuw./Entn. Haushaltsrücklagen (Saldo 0 +/- SU23)						-1.500,00	-1.000,00	0,00
Investive Gebarung									
SU 33	Summe Einzahlungen investive Gebarung						0,00	0,00	0,00
SU 34	Summe Auszahlungen investive Gebarung						0,00	0,00	0,00
SA2	Saldo (2) Geldfluss aus der Investiven Gebarung (33 – 34)						0,00	0,00	0,00
SA3	Saldo (3) Nettofinanzierungssaldo (Saldo 1 + Saldo 2)						-1.500,00	-1.000,00	0,00
Finanzierungstätigkeit									
SU 35	Summe Einzahlungen aus der Finanzierungstätigkeit						0,00	0,00	0,00
SU 36	Summe Auszahlungen aus der Finanzierungstätigkeit						0,00	0,00	0,00
SA4	Saldo (4) Geldfluss aus der Finanzierungstätigkeit (35 – 36)						0,00	0,00	0,00
SA5	Saldo (5) Geldfluss aus der voranschlagswirksamen Gebarung (Saldo 3 + Saldo 4)						-1.500,00	-1.000,00	0,00

	MVAG	VC QU	Ergebnisvoranschlag			Finanzierungsvoranschlag				
			EH	FH	VA 2022	VA 2021	RA 2020	VA 2022	VA 2021	RA 2020
63										
631										
631000										
Operative Gebarung										
SU 21 / 31										
1/631000-752000										
SU 22 / 32										
SA 0 / SA 1										
SU 23										
SA00										
Investive Gebarung										
SU 33										
SU 34										
SA2										
SA3										
Finanzierungstätigkeit										
SU 35										
SU 36										
SA4										
SA5										
633										
633000										
Operative Gebarung										
SU 21 / 31										
1/633000-600000										
1/633000-680000										
SU 22 / 32										
SA 0 / SA 1										
SU 23										
SA00										
Investive Gebarung										
SU 33										
SU 34										
SA2										
SA3										

	MVAG	VC	QU	Ergebnisvoranschlag			Finanzierungsvoranschlag						
				EH	FH	VA 2022	VA 2021	RA 2020	VA 2022	VA 2021	RA 2020		
Finanzierungstätigkeit													
SU 35								0,00	0,00	0,00			
SU 36								0,00	0,00	0,00			
SA4								0,00	0,00	0,00			
SA5								-400,00	-400,00	-198,00			
639													
639000													
Operative Gebarung													
SU 21 / 31								0,00	0,00	0,00			
1/639000-612000				2224	3224	24	1.000,00	1.000,00	3.192,10	1.000,00	1.000,00	3.192,10	
SU 22 / 32								1.000,00	1.000,00	3.192,10			
SA 0 / SA 1								-1.000,00	-1.000,00	-3.192,10			
SU 23								0,00	0,00	0,00			
SA00								-1.000,00	-1.000,00	-3.192,10			
Investive Gebarung													
SU 33								0,00	0,00	0,00			
SU 34								0,00	0,00	0,00			
SA2								0,00	0,00	0,00			
SA3								-1.000,00	-1.000,00	-3.192,10			
Finanzierungstätigkeit													
SU 35								0,00	0,00	0,00			
SU 36								0,00	0,00	0,00			
SA4								0,00	0,00	0,00			
SA5								-1.000,00	-1.000,00	-3.192,10			
64													
640													
640000													
Operative Gebarung													
2/640000+868000				2124	3124	16	1.000,00	1.000,00	1.610,00	1.000,00	1.000,00	1.610,00	
SU 21 / 31								1.000,00	1.000,00	1.610,00			
1/640000-400000				2221	3221	23	900,00	900,00	900,00	900,00			
1/640000-680000				2226			2.300,00	2.100,00	2.138,71				
SU 22 / 32								3.200,00	3.000,00	2.138,71	900,00	900,00	0,00
SA 0 / SA 1								-2.200,00	-2.000,00	-528,71	100,00	100,00	1.610,00
SU 23								0,00	0,00	0,00	0,00	0,00	

		MVAG VC QU		Ergebnisvoranschlag			Finanzierungsvoranschlag		
		EH	FH	VA 2022	VA 2021	RA 2020	VA 2022	VA 2021	RA 2020
SA00	Nettoergebnis nach Zuw./Entn. Haushaltsrücklagen (Saldo 0 +/- SU23)			-2.200,00	-2.000,00	-528,71			
Investive Gebarung									
SU 33	Summe Einzahlungen investive Gebarung						0,00	0,00	0,00
1/640000-005000	Verkehrszeichen, Spiegel		3412 2 40				2.000,00	4.000,00	2.231,96
SU 34	Summe Auszahlungen investive Gebarung						2.000,00	4.000,00	2.231,96
SA2	Saldo (2) Geldfluss aus der Investiven Gebarung (33 – 34)						-2.000,00	-4.000,00	-2.231,96
SA3	Saldo (3) Nettofinanzierungssaldo (Saldo 1 + Saldo 2)						-1.900,00	-3.900,00	-621,96
Finanzierungstätigkeit									
SU 35	Summe Einzahlungen aus der Finanzierungstätigkeit						0,00	0,00	0,00
SU 36	Summe Auszahlungen aus der Finanzierungstätigkeit						0,00	0,00	0,00
SA4	Saldo (4) Geldfluss aus der Finanzierungstätigkeit (35 – 36)						0,00	0,00	0,00
SA5	Saldo (5) Geldfluss aus der voranschlagswirksamen Gebarung (Saldo 3 + Saldo 4)						-1.900,00	-3.900,00	-621,96
649	Sonstige Einrichtungen und Maßnahmen								
649000	Sonstige Einrichtungen und Maßnahmen								
Operative Gebarung									
SU 21 / 31	Summe Erträge / Einzahlungen operative Gebarung			0,00	0,00	0,00	0,00	0,00	0,00
1/649000-400000	Geringwertige Wirtschaftsg. Autobuswartehäuschen, Schaukästen	2221	3221 23	500,00	500,00		500,00	500,00	
1/649000-680000	Planmäßige Abschreibung	2226		800,00	800,00	797,65			
SU 22 / 32	Summe Aufwendungen / Auszahlungen operative Gebarung			1.300,00	1.300,00	797,65	500,00	500,00	0,00
SA 0 / SA 1	(0) Nettoergebnis (21 - 22) / (1) Geldfluss operative Gebarung (31 – 32)			-1.300,00	-1.300,00	-797,65	-500,00	-500,00	0,00
SU 23	Summe Haushaltsrücklagen			0,00	0,00	0,00	0,00	0,00	0,00
SA00	Nettoergebnis nach Zuw./Entn. Haushaltsrücklagen (Saldo 0 +/- SU23)			-1.300,00	-1.300,00	-797,65			
Investive Gebarung									
SU 33	Summe Einzahlungen investive Gebarung						0,00	0,00	0,00
1/649000-010000	Autobuswartehäuschen, Schaukästen		3413 2 40				6.000,00		
SU 34	Summe Auszahlungen investive Gebarung						6.000,00	0,00	0,00
SA2	Saldo (2) Geldfluss aus der Investiven Gebarung (33 – 34)						-6.000,00	0,00	0,00
SA3	Saldo (3) Nettofinanzierungssaldo (Saldo 1 + Saldo 2)						-6.500,00	-500,00	0,00
Finanzierungstätigkeit									
SU 35	Summe Einzahlungen aus der Finanzierungstätigkeit						0,00	0,00	0,00
SU 36	Summe Auszahlungen aus der Finanzierungstätigkeit						0,00	0,00	0,00
SA4	Saldo (4) Geldfluss aus der Finanzierungstätigkeit (35 – 36)						0,00	0,00	0,00
SA5	Saldo (5) Geldfluss aus der voranschlagswirksamen Gebarung (Saldo 3 + Saldo 4)						-6.500,00	-500,00	0,00

	MVAG		VC QU		Ergebnisvoranschlag			Finanzierungsvoranschlag		
	EH	FH			VA 2022	VA 2021	RA 2020	VA 2022	VA 2021	RA 2020
7 Wirtschaftsförderung										
71	Grundlagenverbesserung in der Land- und Forstwirtschaft									
710	Land- und forstwirtschaftlicher Wegebau									
710000	Land- und Forstwirtschaftlicher Wegebau									
Operative Gebarung										
2/710000+813000	Erträge aus der Auflösung von Investitionszuschüssen (Kapitaltransfers)		2127		100,00	100,00	45,45			
6/710000+829910	Zuführung operative Gebarung	2116	3116	1 18	5.500,00	5.500,00	11.008,12	5.500,00	5.500,00	11.008,12
2/710000+861000	Transfers von Ländern, Landesfonds und Landeskammern	2121	3121	15		4.000,00			4.000,00	
6/710000+871000	Bedarfszuweisung Güterwege	2121	3121	1 33	2.300,00	2.300,00	3.000,00	2.300,00	2.300,00	3.000,00
SU 21 / 31	Summe Erträge / Einzahlungen operative Gebarung				7.900,00	11.900,00	14.053,57	7.800,00	11.800,00	14.008,12
1/710000-611000	Instandhaltung von Güterwegen	2224	3224	24		11.000,00			11.000,00	
1/710000-680000	Planmäßige Abschreibung	2226			73.600,00	73.300,00	73.012,41			
1/710000-729910	Zuführung investive Gebarung	2225	3225	24	5.500,00	5.500,00		5.500,00	5.500,00	
SU 22 / 32	Summe Aufwendungen / Auszahlungen operative Gebarung				79.100,00	89.800,00	73.012,41	5.500,00	16.500,00	0,00
SA 0 / SA 1	(0) Nettoergebnis (21 - 22) / (1) Geldfluss operative Gebarung (31 - 32)				-71.200,00	-77.900,00	-58.958,84	2.300,00	-4.700,00	14.008,12
SU 23	Summe Haushaltsrücklagen				0,00	0,00	0,00	0,00	0,00	0,00
SA00	Nettoergebnis nach Zuw./Entn. Haushaltsrücklagen (Saldo 0 +/- SU23)				-71.200,00	-77.900,00	-58.958,84			
Investive Gebarung										
6/710000+301000	Kapitaltransfers von Ländern, Abt. Güterwege		3331	1 33				2.200,00	2.200,00	3.000,00
SU 33	Summe Einzahlungen investive Gebarung							2.200,00	2.200,00	3.000,00
5/710000-002000	Güterwege Errichtung und Erhaltung		3412	1 40				10.000,00	10.000,00	17.008,12
SU 34	Summe Auszahlungen investive Gebarung							10.000,00	10.000,00	17.008,12
SA2	Saldo (2) Geldfluss aus der Investiven Gebarung (33 - 34)							-7.800,00	-7.800,00	-14.008,12
SA3	Saldo (3) Nettofinanzierungssaldo (Saldo 1 + Saldo 2)							-5.500,00	-12.500,00	0,00
Finanzierungstätigkeit										
SU 35	Summe Einzahlungen aus der Finanzierungstätigkeit							0,00	0,00	0,00
SU 36	Summe Auszahlungen aus der Finanzierungstätigkeit							0,00	0,00	0,00
SA4	Saldo (4) Geldfluss aus der Finanzierungstätigkeit (35 - 36)							0,00	0,00	0,00
SA5	Saldo (5) Geldfluss aus der voranschlagswirksamen Gebarung (Saldo 3 + Saldo 4)							-5.500,00	-12.500,00	0,00

	MVAG	VC	QU	Ergebnisvoranschlag			Finanzierungsvoranschlag		
				EH	FH	VA 2022	VA 2021	RA 2020	VA 2022
74	Sonstige Förderung der Land- und Forstwirtschaft								
742	Produktionsförderung								
742000	Produktionsförderung								
Operative Gebarung									
SU 21 / 31	Summe Erträge / Einzahlungen operative Gebarung			0,00	0,00	0,00	0,00	0,00	0,00
1/742000-728000	ALT künstliche Besamung	2225	3225	24			6.839,08		6.839,08
1/742000-755000	Transfers an Unternehmen, DeMinimis, Produktionsförderung	2233	3233	27	7.000,00	9.000,00		7.000,00	9.000,00
1/742000-755100	Transfers an Unternehmen Zuchtierförderung	2233	3233	27	200,00	200,00		200,00	200,00
1/742000-757000	Zuschuß Bienenzüchter	2234	3234	27	500,00	500,00	822,00	500,00	500,00
1/742000-768000	Sonst. Transfers an private Haushalte, Obstbaumförderung	2234	3234	27	100,00	100,00	10,00	100,00	100,00
SU 22 / 32	Summe Aufwendungen / Auszahlungen operative Gebarung			7.800,00	9.800,00	7.671,08	7.800,00	9.800,00	7.671,08
SA 0 / SA 1	(0) Nettoergebnis (21 - 22) / (1) Geldfluss operative Gebarung (31 - 32)			-7.800,00	-9.800,00	-7.671,08	-7.800,00	-9.800,00	-7.671,08
SU 23	Summe Haushaltsrücklagen			0,00	0,00	0,00	0,00	0,00	0,00
SA00	Nettoergebnis nach Zuw./Entn. Haushaltsrücklagen (Saldo 0 +/- SU23)			-7.800,00	-9.800,00	-7.671,08			
Investive Gebarung									
SU 33	Summe Einzahlungen investive Gebarung						0,00	0,00	0,00
SU 34	Summe Auszahlungen investive Gebarung						0,00	0,00	0,00
SA2	Saldo (2) Geldfluss aus der Investiven Gebarung (33 - 34)						0,00	0,00	0,00
SA3	Saldo (3) Nettofinanzierungssaldo (Saldo 1 + Saldo 2)						-7.800,00	-9.800,00	-7.671,08
Finanzierungstätigkeit									
SU 35	Summe Einzahlungen aus der Finanzierungstätigkeit						0,00	0,00	0,00
SU 36	Summe Auszahlungen aus der Finanzierungstätigkeit						0,00	0,00	0,00
SA4	Saldo (4) Geldfluss aus der Finanzierungstätigkeit (35 - 36)						0,00	0,00	0,00
SA5	Saldo (5) Geldfluss aus der voranschlagswirksamen Gebarung (Saldo 3 + Saldo 4)						-7.800,00	-9.800,00	-7.671,08
75	Förderung der Energiewirtschaft								
759	Sonstige Energieträger								
759000	Sonstige Energieträger								
Operative Gebarung									
SU 21 / 31	Summe Erträge / Einzahlungen operative Gebarung			0,00	0,00	0,00	0,00	0,00	0,00
1/759000-680000	Planmäßige Abschreibung	2226			100,00	100,00	70,74		
1/759000-726000	Beiträge E5-Landesprogramm	2225	3225	24	5.400,00	5.400,00		5.400,00	5.400,00
SU 22 / 32	Summe Aufwendungen / Auszahlungen operative Gebarung			5.500,00	5.500,00	70,74	5.400,00	5.400,00	0,00
SA 0 / SA 1	(0) Nettoergebnis (21 - 22) / (1) Geldfluss operative Gebarung (31 - 32)			-5.500,00	-5.500,00	-70,74	-5.400,00	-5.400,00	0,00

	MVAG	VC QU	Ergebnisvoranschlag			Finanzierungsvoranschlag				
			EH	FH	VA 2022	VA 2021	RA 2020	VA 2022	VA 2021	RA 2020
SU 23					0,00	0,00	0,00	0,00	0,00	0,00
SA00					-5.500,00	-5.500,00	-70,74			
Investive Gebarung										
SU 33								0,00	0,00	0,00
1/759000-020000										1.414,80
SU 34								0,00	0,00	1.414,80
SA2								0,00	0,00	-1.414,80
SA3								-5.400,00	-5.400,00	-1.414,80
Finanzierungstätigkeit										
SU 35								0,00	0,00	0,00
SU 36								0,00	0,00	0,00
SA4								0,00	0,00	0,00
SA5								-5.400,00	-5.400,00	-1.414,80
77 Förderung des Fremdenverkehrs										
771										
771000										
Operative Gebarung										
SU 21 / 31					0,00	0,00	0,00	0,00	0,00	0,00
1/771000-457000					200,00	200,00		200,00	200,00	
1/771000-728000					1.000,00			1.000,00		
1/771000-729000					700,00	700,00	247,00	700,00	700,00	247,00
1/771000-752000					5.400,00	4.600,00	4.504,51	5.400,00	4.600,00	4.504,51
SU 22 / 32					7.300,00	5.500,00	4.751,51	7.300,00	5.500,00	4.751,51
SA 0 / SA 1					-7.300,00	-5.500,00	-4.751,51	-7.300,00	-5.500,00	-4.751,51
SU 23					0,00	0,00	0,00	0,00	0,00	0,00
SA00					-7.300,00	-5.500,00	-4.751,51			
Investive Gebarung										
SU 33								0,00	0,00	0,00
1/771000-070000								3.000,00		
SU 34								3.000,00	0,00	0,00
SA2								-3.000,00	0,00	0,00
SA3								-10.300,00	-5.500,00	-4.751,51
Finanzierungstätigkeit										
SU 35								0,00	0,00	0,00

	MVAG	VC QU	Ergebnisvoranschlag			Finanzierungsvoranschlag			
			EH	FH	VA 2022	VA 2021	RA 2020	VA 2022	VA 2021
SU 36							0,00	0,00	0,00
SA4							0,00	0,00	0,00
SA5							-10.300,00	-5.500,00	-4.751,51
78									
780									
780000									
Operative Gebarung									
SU 21 / 31					0,00	0,00	0,00	0,00	0,00
SU 22 / 32					0,00	0,00	0,00	0,00	0,00
SA 0 / SA 1					0,00	0,00	0,00	0,00	0,00
SU 23					0,00	0,00	0,00	0,00	0,00
SA00					0,00	0,00	0,00	0,00	0,00
Investive Gebarung									
SU 33							0,00	0,00	0,00
1/780000-001000			3412 2 40					19.100,00	
SU 34							0,00	19.100,00	0,00
SA2							0,00	-19.100,00	0,00
SA3							0,00	-19.100,00	0,00
Finanzierungstätigkeit									
SU 35							0,00	0,00	0,00
SU 36							0,00	0,00	0,00
SA4							0,00	0,00	0,00
SA5							0,00	-19.100,00	0,00
782									
782000									
Operative Gebarung									
SU 21 / 31					0,00	0,00	0,00	0,00	0,00
1/782000-755000			2233 3233 27		500,00	3.900,00	3.475,32	500,00	3.900,00
SU 22 / 32					500,00	3.900,00	3.475,32	500,00	3.900,00
SA 0 / SA 1					-500,00	-3.900,00	-3.475,32	-500,00	-3.900,00
SU 23					0,00	0,00	0,00	0,00	0,00
SA00					-500,00	-3.900,00	-3.475,32		

	MVAG	VC QU	Ergebnisvoranschlag			Finanzierungsvoranschlag				
			EH	FH	VA 2022	VA 2021	RA 2020	VA 2022	VA 2021	RA 2020
Investive Gebarung										
SU 33			Summe Einzahlungen investive Gebarung			0,00	0,00	0,00	0,00	0,00
SU 34			Summe Auszahlungen investive Gebarung			0,00	0,00	0,00	0,00	0,00
SA2			Saldo (2) Geldfluss aus der Investiven Gebarung (33 – 34)			0,00	0,00	0,00	0,00	0,00
SA3			Saldo (3) Nettofinanzierungssaldo (Saldo 1 + Saldo 2)			-500,00	-3.900,00	-3.475,32		
Finanzierungstätigkeit										
SU 35			Summe Einzahlungen aus der Finanzierungstätigkeit			0,00	0,00	0,00	0,00	0,00
SU 36			Summe Auszahlungen aus der Finanzierungstätigkeit			0,00	0,00	0,00	0,00	0,00
SA4			Saldo (4) Geldfluss aus der Finanzierungstätigkeit (35 – 36)			0,00	0,00	0,00	0,00	0,00
SA5			Saldo (5) Geldfluss aus der voranschlagswirksamen Gebarung (Saldo 3 + Saldo 4)			-500,00	-3.900,00	-3.475,32		
789			Sonstige Einrichtungen und Maßnahmen							
789000			Sonstige Einrichtungen und Maßnahmen							
Operative Gebarung										
SU 21 / 31			Summe Erträge / Einzahlungen operative Gebarung			0,00	0,00	0,00	0,00	0,00
1/789000-768000			Gewerbeförderung	2234 3234 27				1.500,00		1.500,00
SU 22 / 32			Summe Aufwendungen / Auszahlungen operative Gebarung			0,00	0,00	1.500,00	0,00	0,00
SA 0 / SA 1			(0) Nettoergebnis (21 - 22) / (1) Geldfluss operative Gebarung (31 – 32)			0,00	0,00	-1.500,00	0,00	0,00
SU 23			Summe Haushaltsrücklagen			0,00	0,00	0,00	0,00	0,00
SA00			Nettoergebnis nach Zuw./Entn. Haushaltsrücklagen (Saldo 0 +/- SU23)			0,00	0,00	-1.500,00		
Investive Gebarung										
SU 33			Summe Einzahlungen investive Gebarung			0,00	0,00	0,00	0,00	0,00
SU 34			Summe Auszahlungen investive Gebarung			0,00	0,00	0,00	0,00	0,00
SA2			Saldo (2) Geldfluss aus der Investiven Gebarung (33 – 34)			0,00	0,00	0,00	0,00	0,00
SA3			Saldo (3) Nettofinanzierungssaldo (Saldo 1 + Saldo 2)			0,00	0,00	-1.500,00		
Finanzierungstätigkeit										
SU 35			Summe Einzahlungen aus der Finanzierungstätigkeit			0,00	0,00	0,00	0,00	0,00
SU 36			Summe Auszahlungen aus der Finanzierungstätigkeit			0,00	0,00	0,00	0,00	0,00
SA4			Saldo (4) Geldfluss aus der Finanzierungstätigkeit (35 – 36)			0,00	0,00	0,00	0,00	0,00
SA5			Saldo (5) Geldfluss aus der voranschlagswirksamen Gebarung (Saldo 3 + Saldo 4)			0,00	0,00	-1.500,00		

	MVAG	VC	QU	Ergebnisvoranschlag			Finanzierungsvoranschlag			
				EH	FH	VA 2022	VA 2021	RA 2020	VA 2022	VA 2021
8 Dienstleistungen										
81	Öffentliche Einrichtungen (soweit nicht dem Abschnitt 85 zuzuordnen)									
813	Müllbeseitigung									
813000	Müllbeseitigung									
Operative Gebarung										
2/813000+808000	Verkauf von Müllsäcken	2116	3116	16	500,00	400,00	414,30	500,00	400,00	414,30
2/813000+816000	Zuschuß GDA (Sammelstellen)	2114	3114	13	7.600,00	6.000,00	5.385,91	7.600,00	6.000,00	5.385,91
2/813000+868000	Strafgelder Transfers von privaten Haushalten	2124	3124	16	100,00	100,00	450,00	100,00	100,00	450,00
SU 21 / 31	Summe Erträge / Einzahlungen operative Gebarung				8.200,00	6.500,00	6.250,21	8.200,00	6.500,00	6.250,21
1/813000-400000	Geringwertige Wirtschaftsgüter (GWG)	2221	3221	23	500,00	500,00	234,00	500,00	500,00	234,00
1/813000-413000	Ankauf von Müllsäcken	2221	3221	23	800,00	600,00	619,40	800,00	600,00	619,40
1/813000-511000	Geldbezüge für Vertragsbedienstete in handw.Verwend.	2211	3211	20	8.500,00	7.100,00	6.990,98	8.500,00	7.100,00	6.990,98
1/813000-580000	Dienstgeberbeiträge FA (FBAF)	2212	3212	20	400,00	300,00	271,43	400,00	300,00	271,43
1/813000-582000	Dienstgeberbeiträge SV	2212	3212	20	1.800,00	1.500,00	1.479,26	1.800,00	1.500,00	1.479,26
1/813000-591000	Dotierung von Rückstellungen für Abfertigungen	2214			200,00	200,00	160,56			
1/813000-592000	Dotierung von Rückstellungen für Jubiläumswendungen	2214			200,00	200,00	238,37			
1/813000-680000	Planmäßige Abschreibung	2226			300,00	300,00	287,50			
1/813000-724000	Reisegebühren	2225	3225	24		100,00	1,18		100,00	1,18
1/813000-752000	Verbandsumlage EnergieEffizienzGesetz, Modellregion	2231	3231	26	1.500,00		2.400,00	1.500,00		2.400,00
SU 22 / 32	Summe Aufwendungen / Auszahlungen operative Gebarung				14.200,00	10.800,00	12.682,68	13.500,00	10.100,00	11.996,25
SA 0 / SA 1	(0) Nettoergebnis (21 - 22) / (1) Geldfluss operative Gebarung (31 - 32)				-6.000,00	-4.300,00	-6.432,47	-5.300,00	-3.600,00	-5.746,04
SU 23	Summe Haushaltsrücklagen				0,00	0,00	0,00	0,00	0,00	0,00
SA00	Nettoergebnis nach Zuw./Entn. Haushaltsrücklagen (Saldo 0 +/- SU23)				-6.000,00	-4.300,00	-6.432,47			
Investive Gebarung										
SU 33	Summe Einzahlungen investive Gebarung							0,00	0,00	0,00
SU 34	Summe Auszahlungen investive Gebarung							0,00	0,00	0,00
SA2	Saldo (2) Geldfluss aus der Investiven Gebarung (33 - 34)							0,00	0,00	0,00
SA3	Saldo (3) Nettofinanzierungssaldo (Saldo 1 + Saldo 2)							-5.300,00	-3.600,00	-5.746,04
Finanzierungstätigkeit										
SU 35	Summe Einzahlungen aus der Finanzierungstätigkeit							0,00	0,00	0,00
SU 36	Summe Auszahlungen aus der Finanzierungstätigkeit							0,00	0,00	0,00
SA4	Saldo (4) Geldfluss aus der Finanzierungstätigkeit (35 - 36)							0,00	0,00	0,00

	MVAG	VC	QU	Ergebnisvoranschlag			Finanzierungsvoranschlag																							
				EH	FH	VA 2022	VA 2021	RA 2020	VA 2022	VA 2021	RA 2020																			
SA5																														
																					Saldo (5) Geldfluss aus der voranschlagswirksamen Gebarung (Saldo 3 + Saldo 4)	-5.300,00	-3.600,00	-5.746,04						
814																					Straßenreinigung									
814000																					Straßenreinigung									
Operative Gebarung																														
SU 21 / 31																					Summe Erträge / Einzahlungen operative Gebarung	0,00	0,00	0,00						
1/814000-455000																					Streumittel Winterdienst	2221	3221	23	1.700,00	1.700,00	1.020,45	1.700,00	1.700,00	912,02
1/814000-459000																					alt WINTERDIENST lt.MSR	2221	3221	23			4.357,01			4.182,45
1/814000-523000																					Bezüge sonstige Arbeiter	2211	3211	20	300,00	300,00		300,00	300,00	
1/814000-728000																					Winterdienst, Strassenkehren	2225	3225	24	15.000,00	15.000,00		15.000,00	15.000,00	
SU 22 / 32																					Summe Aufwendungen / Auszahlungen operative Gebarung	17.000,00	17.000,00	5.377,46	17.000,00	17.000,00	5.094,47			
SA 0 / SA 1																					(0) Nettoergebnis (21 - 22) / (1) Geldfluss operative Gebarung (31 - 32)	-17.000,00	-17.000,00	-5.377,46	-17.000,00	-17.000,00	-5.094,47			
SU 23																					Summe Haushaltsrücklagen	0,00	0,00	0,00	0,00	0,00	0,00			
SA00																					Nettoergebnis nach Zuw./Entn. Haushaltsrücklagen (Saldo 0 +/- SU23)	-17.000,00	-17.000,00	-5.377,46						
Investive Gebarung																														
SU 33																					Summe Einzahlungen investive Gebarung				0,00	0,00	0,00			
SU 34																					Summe Auszahlungen investive Gebarung				0,00	0,00	0,00			
SA2																					Saldo (2) Geldfluss aus der Investiven Gebarung (33 - 34)				0,00	0,00	0,00			
SA3																					Saldo (3) Nettofinanzierungssaldo (Saldo 1 + Saldo 2)				-17.000,00	-17.000,00	-5.094,47			
Finanzierungstätigkeit																														
SU 35																					Summe Einzahlungen aus der Finanzierungstätigkeit				0,00	0,00	0,00			
SU 36																					Summe Auszahlungen aus der Finanzierungstätigkeit				0,00	0,00	0,00			
SA4																					Saldo (4) Geldfluss aus der Finanzierungstätigkeit (35 - 36)				0,00	0,00	0,00			
SA5																					Saldo (5) Geldfluss aus der voranschlagswirksamen Gebarung (Saldo 3 + Saldo 4)				-17.000,00	-17.000,00	-5.094,47			
815																					Park- und Gartenanlagen, Kinderspielplätze									
815000																					Park- und Gartenanlagen, Kinderspielplätze									
Operative Gebarung																														
SU 21 / 31																					Summe Erträge / Einzahlungen operative Gebarung	0,00	0,00	0,00	0,00	0,00	0,00			
1/815000-400000																					Geringwertige Anschaffungen	2221	3221	23	1.000,00	1.000,00	83,28	1.000,00	1.000,00	83,28
1/815000-619000																					Instandhaltung	2224	3224	24	1.000,00	500,00	369,25	1.000,00	500,00	369,25
1/815000-680000																					Planmäßige Abschreibung	2226			2.300,00	1.800,00	1.838,49			
1/815000-700000																					Miet- und Pacht Aufwand	2223	3223	24	1.400,00	1.300,00		1.400,00	1.300,00	
SU 22 / 32																					Summe Aufwendungen / Auszahlungen operative Gebarung	5.700,00	4.600,00	2.291,02	3.400,00	2.800,00	452,53			
SA 0 / SA 1																					(0) Nettoergebnis (21 - 22) / (1) Geldfluss operative Gebarung (31 - 32)	-5.700,00	-4.600,00	-2.291,02	-3.400,00	-2.800,00	-452,53			
SU 23																					Summe Haushaltsrücklagen	0,00	0,00	0,00	0,00	0,00	0,00			
SA00																					Nettoergebnis nach Zuw./Entn. Haushaltsrücklagen (Saldo 0 +/- SU23)	-5.700,00	-4.600,00	-2.291,02						

	MVAG	VC	QU	Ergebnisvoranschlag			Finanzierungsvoranschlag			
				EH	FH	VA 2022	VA 2021	RA 2020	VA 2022	VA 2021
Investive Gebarung										
SU 33	Summe Einzahlungen investive Gebarung							0,00	0,00	0,00
1/815000-006000	Sonstige Grundstückseinrichtungen		3412 2 40						6.000,00	
SU 34	Summe Auszahlungen investive Gebarung							0,00	6.000,00	0,00
SA2	Saldo (2) Geldfluss aus der Investiven Gebarung (33 – 34)							0,00	-6.000,00	0,00
SA3	Saldo (3) Nettofinanzierungssaldo (Saldo 1 + Saldo 2)							-3.400,00	-8.800,00	-452,53
Finanzierungstätigkeit										
SU 35	Summe Einzahlungen aus der Finanzierungstätigkeit							0,00	0,00	0,00
SU 36	Summe Auszahlungen aus der Finanzierungstätigkeit							0,00	0,00	0,00
SA4	Saldo (4) Geldfluss aus der Finanzierungstätigkeit (35 – 36)							0,00	0,00	0,00
SA5	Saldo (5) Geldfluss aus der voranschlagswirksamen Gebarung (Saldo 3 + Saldo 4)							-3.400,00	-8.800,00	-452,53
816	Öffentliche Beleuchtung und öffentliche Uhren									
816000	Öffentliche Beleuchtung und öffentliche Uhren									
Operative Gebarung										
6/816000+829910	Sonstige Erträge aus operativer Gebarung		2116 3116 1 18	5.000,00	16.900,00			5.000,00	16.900,00	
2/816000+829910	Sonstige Erträge		2116 3116 18			1,08				1,08
6/816000+871000	Kapitaltransfers aus Gemeinde-Bedarfszuweisungsmittel		2121 3121 1 33	20.000,00	5.100,00			20.000,00	5.100,00	
SU 21 / 31	Summe Erträge / Einzahlungen operative Gebarung			25.000,00	22.000,00	1,08		25.000,00	22.000,00	1,08
1/816000-600000	Straßenbeleuchtung Strom		2222 3222 24	8.400,00	8.000,00	6.333,56		8.400,00	8.000,00	6.333,56
1/816000-619000	Instandhaltung		2224 3224 24	2.800,00	2.000,00	1.488,73		2.800,00	2.000,00	1.488,73
1/816000-680000	Planmäßige Abschreibung		2226	24.900,00	22.400,00	22.303,88				
1/816000-729910	Sonstige Aufwendungen an investiven Haushalt		2225 3225 24	5.000,00	16.900,00			5.000,00	16.900,00	
5/816000-729910	Rückführung an Op. HH		2225 3225 1 24			1,08				1,08
SU 22 / 32	Summe Aufwendungen / Auszahlungen operative Gebarung			41.100,00	49.300,00	30.127,25		16.200,00	26.900,00	7.823,37
SA 0 / SA 1	(0) Nettoergebnis (21 - 22) / (1) Geldfluss operative Gebarung (31 – 32)			-16.100,00	-27.300,00	-30.126,17		8.800,00	-4.900,00	-7.822,29
6/816000+895001	Entnahmen von allgemeinen Haushaltsrücklagen		2301 1			30.000,00				
SU 23	Summe Haushaltsrücklagen			0,00	0,00	30.000,00		0,00	0,00	0,00
SA00	Nettoergebnis nach Zuw./Entn. Haushaltsrücklagen (Saldo 0 +/- SU23)			-16.100,00	-27.300,00	-126,17				
Investive Gebarung										
SU 33	Summe Einzahlungen investive Gebarung							0,00	0,00	0,00
5/816000-005000	Straßenbeleuchtung		3412 1 40					25.000,00	22.000,00	29.998,92
SU 34	Summe Auszahlungen investive Gebarung							25.000,00	22.000,00	29.998,92
SA2	Saldo (2) Geldfluss aus der Investiven Gebarung (33 – 34)							-25.000,00	-22.000,00	-29.998,92
SA3	Saldo (3) Nettofinanzierungssaldo (Saldo 1 + Saldo 2)							-16.200,00	-26.900,00	-37.821,21

	MVAG VC QU			Ergebnisvoranschlag			Finanzierungsvoranschlag		
	EH	FH		VA 2022	VA 2021	RA 2020	VA 2022	VA 2021	RA 2020
Finanzierungstätigkeit									
SU 35	Summe Einzahlungen aus der Finanzierungstätigkeit						0,00	0,00	0,00
SU 36	Summe Auszahlungen aus der Finanzierungstätigkeit						0,00	0,00	0,00
SA4	Saldo (4) Geldfluss aus der Finanzierungstätigkeit (35 – 36)						0,00	0,00	0,00
SA5	Saldo (5) Geldfluss aus der voranschlagswirksamen Gebarung (Saldo 3 + Saldo 4)						-16.200,00	-26.900,00	-37.821,21
817	Friedhöfe (einschließlich Einsegnungshallen und Krematorien)								
817000	Friedhöfe (einschließlich Einsegnungshallen)								
Operative Gebarung									
2/817000+813000	Erträge aus der Auflösung von Investitionszuschüssen (Kapitaltransfers)	2127		100,00	100,00	23,23			
2/817000+829000	Sonstige Einnahmen, Fundament	2116 3116	18	200,00	100,00	60,00	200,00	100,00	60,00
2/817000+852000	Grabstellengebühren	2113 3113	12	7.000,00	6.000,00	6.923,20	7.000,00	6.000,00	6.870,40
2/817000+852100	Begräbnis- und Leichenkammergebühren	2113 3113	12	1.000,00	2.000,00	2.315,00	1.000,00	2.000,00	2.315,00
SU 21 / 31	Summe Erträge / Einzahlungen operative Gebarung			8.300,00	8.200,00	9.321,43	8.200,00	8.100,00	9.245,40
1/817000-400000	Geringwertige Anschaffungen	2221 3221	23	500,00	300,00	249,65	500,00	300,00	249,65
1/817000-459000	Kosten laut Maschinenring	2221 3221	23			1.800,36			1.800,36
1/817000-510000	Geldbezüge der Vertragsbediensteten der Verwaltung	2211 3211	20	5.600,00	5.300,00		5.600,00	5.300,00	
1/817000-511000	Geldbezüge für Vertragsbedienstete in handw.Verwend.	2211 3211	20	4.300,00	3.600,00	3.495,55	4.300,00	3.600,00	3.495,55
1/817000-580000	Dienstgeberbeiträge FA (FBAF)	2212 3212	20	400,00	300,00	135,73	400,00	300,00	135,73
1/817000-582000	DGB SV	2212 3212	20	2.100,00	1.900,00	739,62	2.100,00	1.900,00	739,62
1/817000-591000	Dotierung von Rückstellungen für Abfertigungen	2214		100,00	100,00	80,28			
1/817000-592000	Dotierung von Rückstellungen für Jubiläumswendungen	2214		200,00	400,00	119,18			
1/817000-600000	Strom	2222 3222	24	300,00	300,00	170,63	300,00	300,00	170,63
1/817000-610000	Instandhaltung Grund	2224 3224	24	1.000,00	1.000,00	765,50	1.000,00	1.000,00	765,50
1/817000-614000	Instandhaltung Aufbahrungshalle	2224 3224	24	800,00	500,00	89,40	800,00	500,00	89,40
1/817000-670000	Friedhofskapelle -Versicherung	2222 3222	24	300,00	200,00	164,34	300,00	200,00	164,34
1/817000-680000	Planmäßige Abschreibung	2226		800,00	800,00	773,51			
1/817000-710000	Steuern und Abgaben	2225 3225	24	5.400,00	5.200,00	2.741,19	5.400,00	5.200,00	2.741,19
1/817000-724000	Reisegebühren	2225 3225	24	100,00	100,00	0,59	100,00	100,00	0,59
SU 22 / 32	Summe Aufwendungen / Auszahlungen operative Gebarung			21.900,00	20.000,00	11.325,53	20.800,00	18.700,00	10.352,56
SA 0 / SA 1	(0) Nettoergebnis (21 - 22) / (1) Geldfluss operative Gebarung (31 – 32)			-13.600,00	-11.800,00	-2.004,10	-12.600,00	-10.600,00	-1.107,16
SU 23	Summe Haushaltsrücklagen			0,00	0,00	0,00	0,00	0,00	0,00
SA00	Nettoergebnis nach Zuw./Entn. Haushaltsrücklagen (Saldo 0 +/- SU23)			-13.600,00	-11.800,00	-2.004,10			

		MVAG		VC QU	Ergebnisvoranschlag			Finanzierungsvoranschlag		
		EH	FH		VA 2022	VA 2021	RA 2020	VA 2022	VA 2021	RA 2020
Investive Gebarung										
SU 33	Summe Einzahlungen investive Gebarung							0,00	0,00	0,00
SU 34	Summe Auszahlungen investive Gebarung							0,00	0,00	0,00
SA2	Saldo (2) Geldfluss aus der Investiven Gebarung (33 – 34)							0,00	0,00	0,00
SA3	Saldo (3) Nettofinanzierungssaldo (Saldo 1 + Saldo 2)							-12.600,00	-10.600,00	-1.107,16
Finanzierungstätigkeit										
SU 35	Summe Einzahlungen aus der Finanzierungstätigkeit							0,00	0,00	0,00
SU 36	Summe Auszahlungen aus der Finanzierungstätigkeit							0,00	0,00	0,00
SA4	Saldo (4) Geldfluss aus der Finanzierungstätigkeit (35 – 36)							0,00	0,00	0,00
SA5	Saldo (5) Geldfluss aus der voranschlagswirksamen Gebarung (Saldo 3 + Saldo 4)							-12.600,00	-10.600,00	-1.107,16
82 Betriebsähnliche Einrichtungen und Betriebe										
820 Wirtschaftshöfe										
820000 Wirtschaftshöfe										
Operative Gebarung										
2/820000+817000	Erträge aus der Auflösung von sonstigen Rückstellungen			2117						8.731,55
2/820000+828000	Rückersätze von Aufwendungen			2116	3116	18				632,70
2/820000+829000	Sonstige Erträge, Abfertigungsversicherung			2116	3116	18				3.634,76
SU 21 / 31	Summe Erträge / Einzahlungen operative Gebarung							0,00	0,00	12.999,01
1/820000-400000	geringwertige Anschaffungen u. Dienstbekleidung			2221	3221	23		2.500,00	2.500,00	3.745,80
1/820000-511000	Geldbezüge der Vertragsbediensteten in handwerklicher Verwendung			2211	3211	20		38.100,00	32.000,00	31.459,36
1/820000-523000	Geldbezüge der nicht ganzjährig beschäftigten Arbeiter			2211	3211	20		4.200,00	3.500,00	
1/820000-580000	Dienstgeberbeiträge FA (FBAF)			2212	3212	20		1.700,00	1.500,00	1.221,64
1/820000-582000	Dienstgeberbeiträge SV			2212	3212	20		9.000,00	7.500,00	6.656,34
1/820000-591000	Dotierung von Rückstellungen für Abfertigungen			2214				500,00	500,00	
1/820000-592000	Dotierung von Rückstellungen für Jubiläumszuwendungen			2214				700,00	600,00	
1/820000-600000	Energiebezüge			2222	3222	24		1.000,00	1.600,00	60,52
1/820000-614000	Instandhaltung von Gebäuden und Bauten			2224	3224	24		5.000,00	2.000,00	490,99
1/820000-616000	Instandhaltung von Maschinen und maschinellen Anlagen			2224	3224	24		1.000,00	1.000,00	284,45
1/820000-631000	Telekommunikationsdienste			2222	3222	24		100,00	100,00	

		MVAG VC QU			Ergebnisvoranschlag			Finanzierungsvoranschlag		
		EH	FH		VA 2022	VA 2021	RA 2020	VA 2022	VA 2021	RA 2020
1/820000-670000	Bauhof, Versicherung, Abfertigungsversicherung	2222	3222	24	4.200,00	3.500,00	3.496,14	4.200,00	3.500,00	3.496,14
1/820000-680000	Planmäßige Abschreibung	2226			1.500,00	1.400,00	1.610,00			
1/820000-710000	Öffentliche Abgaben, ohne Gebühren gemäß FAG	2225	3225	24	1.000,00	900,00		1.000,00	900,00	
1/820000-724000	Reisegebühren	2225	3225	24		100,00	5,29		100,00	5,29
SU 22 / 32	Summe Aufwendungen / Auszahlungen operative Gebarung				70.500,00	58.700,00	49.030,53	67.800,00	56.200,00	47.420,53
SA 0 / SA 1	(0) Nettoergebnis (21 - 22) / (1) Geldfluss operative Gebarung (31 - 32)				-70.500,00	-58.700,00	-36.031,52	-67.800,00	-56.200,00	-46.787,83
SU 23	Summe Haushaltsrücklagen				0,00	0,00	0,00	0,00	0,00	0,00
SA00	Nettoergebnis nach Zuw./Entn. Haushaltsrücklagen (Saldo 0 +/- SU23)				-70.500,00	-58.700,00	-36.031,52			
Investive Gebarung										
SU 33	Summe Einzahlungen investive Gebarung							0,00	0,00	0,00
1/820000-030000	Anschaffungen, Werkzeuge		3414	2 41				5.000,00	2.000,00	2.087,26
1/820000-042000	Amts-, Betriebs- und Geschäftsausstattung		3415	2 41				10.000,00	1.000,00	1.587,92
SU 34	Summe Auszahlungen investive Gebarung							15.000,00	3.000,00	3.675,18
SA2	Saldo (2) Geldfluss aus der Investiven Gebarung (33 - 34)							-15.000,00	-3.000,00	-3.675,18
SA3	Saldo (3) Nettofinanzierungssaldo (Saldo 1 + Saldo 2)							-82.800,00	-59.200,00	-50.463,01
Finanzierungstätigkeit										
SU 35	Summe Einzahlungen aus der Finanzierungstätigkeit							0,00	0,00	0,00
SU 36	Summe Auszahlungen aus der Finanzierungstätigkeit							0,00	0,00	0,00
SA4	Saldo (4) Geldfluss aus der Finanzierungstätigkeit (35 - 36)							0,00	0,00	0,00
SA5	Saldo (5) Geldfluss aus der voranschlagswirksamen Gebarung (Saldo 3 + Saldo 4)							-82.800,00	-59.200,00	-50.463,01
821	Fuhrpark									
821000	Fuhrpark									
Operative Gebarung										
SU 21 / 31	Summe Erträge / Einzahlungen operative Gebarung				0,00	0,00	0,00	0,00	0,00	0,00
1/821000-400000	Geringwertige Anschaffungen	2221	3221	23	400,00	200,00	112,62	400,00	200,00	112,62
1/821000-452000	Treibstoffe	2221	3221	23	2.000,00	2.000,00	1.968,02	2.000,00	2.000,00	1.968,02
1/821000-617000	Instandhaltung KFZ	2224	3224	24	5.000,00	2.000,00	10.690,27	5.000,00	2.000,00	10.684,99
1/821000-670000	Versicherungen	2222	3222	24	900,00	900,00	822,00	900,00	900,00	822,00
1/821000-680000	Planmäßige Abschreibung	2226			1.900,00	1.900,00	1.856,49			
1/821000-710000	Steuern und Abgaben	2225	3225	24	400,00	400,00	102,30	400,00	400,00	102,30
SU 22 / 32	Summe Aufwendungen / Auszahlungen operative Gebarung				10.600,00	7.400,00	15.551,70	8.700,00	5.500,00	13.689,93
SA 0 / SA 1	(0) Nettoergebnis (21 - 22) / (1) Geldfluss operative Gebarung (31 - 32)				-10.600,00	-7.400,00	-15.551,70	-8.700,00	-5.500,00	-13.689,93
SU 23	Summe Haushaltsrücklagen				0,00	0,00	0,00	0,00	0,00	0,00
SA00	Nettoergebnis nach Zuw./Entn. Haushaltsrücklagen (Saldo 0 +/- SU23)				-10.600,00	-7.400,00	-15.551,70			

	MVAG	VC	QU	Ergebnisvoranschlag			Finanzierungsvoranschlag			
				EH	FH	VA 2022	VA 2021	RA 2020	VA 2022	VA 2021
Investive Gebarung										
SU 33								0,00	0,00	0,00
SU 34								0,00	0,00	0,00
SA2								0,00	0,00	0,00
SA3								-8.700,00	-5.500,00	-13.689,93
Finanzierungstätigkeit										
SU 35								0,00	0,00	0,00
SU 36								0,00	0,00	0,00
SA4								0,00	0,00	0,00
SA5								-8.700,00	-5.500,00	-13.689,93
84 Liegenschaften, Wohn- und Geschäftsgebäude										
840 Grundbesitz										
840000 Grundbesitz										
Operative Gebarung										
2/840000+801000	Veräußerungen von Grundstücken und Grundstückseinrichtungen	2116		30			90.000,00	174.525,00		
2/840000+811000	Einnahmen aus Verpachtung, Poppenreith	2115	3115	14	400,00	400,00	341,27	400,00	400,00	341,27
2/840000+891000	Sonstige Wertaufholungen / Bestandsvermehrungen am kurzfristigen und langfristigen Vermögen	2117				15.000,00				
SU 21 / 31	Summe Erträge / Einzahlungen operative Gebarung				400,00	105.400,00	174.866,27	400,00	400,00	341,27
1/840000-640000	Rechts- und Beratungsaufwand	2222	3222	24	500,00	500,00	480,00	500,00	500,00	480,00
1/840000-650000	Zinsen für Finanzschulden Inland	2241	3241	25	3.500,00	4.200,00	4.949,93	3.500,00	4.200,00	4.949,93
1/840000-683000	Verluste aus dem Abgang von Sachanlagen und immateriellen Vermögenswerten	2226					139.620,00			
1/840000-710000	Steuern und Abgaben	2225	3225	24	500,00	2.000,00	7.956,80	500,00	2.000,00	7.956,80
SU 22 / 32	Summe Aufwendungen / Auszahlungen operative Gebarung				4.500,00	6.700,00	153.006,73	4.500,00	6.700,00	13.386,73
SA 0 / SA 1	(0) Nettoergebnis (21 - 22) / (1) Geldfluss operative Gebarung (31 - 32)				-4.100,00	98.700,00	21.859,54	-4.100,00	-6.300,00	-13.045,46
SU 23	Summe Haushaltsrücklagen				0,00	0,00	0,00	0,00	0,00	0,00
SA00	Nettoergebnis nach Zuw./Entn. Haushaltsrücklagen (Saldo 0 +/- SU23)				-4.100,00	98.700,00	21.859,54			
Investive Gebarung										
2/840000+001000	Verkauf von Grundstücken		3312	2 30				50.000,00		
2/840000+801000	Veräußerungen von Grundstücken und Grundstückseinrichtungen		3312	30					90.000,00	174.525,00
SU 33	Summe Einzahlungen investive Gebarung							50.000,00	90.000,00	174.525,00
SU 34	Summe Auszahlungen investive Gebarung							0,00	0,00	0,00

	MVAG	VC	QU	Ergebnisvoranschlag			Finanzierungsvoranschlag			
				EH	FH	VA 2022	VA 2021	RA 2020	VA 2022	VA 2021
SA2								50.000,00	90.000,00	174.525,00
SA3								45.900,00	83.700,00	161.479,54
Finanzierungstätigkeit										
SU 35								0,00	0,00	0,00
1/840000-346000								53.400,00	53.400,00	53.334,00
SU 36								53.400,00	53.400,00	53.334,00
SA4								-53.400,00	-53.400,00	-53.334,00
SA5								-7.500,00	30.300,00	108.145,54
85 Betriebe mit marktbestimmter Tätigkeit										
850 Betriebe der Wasserversorgung										
850000 Betriebe der Wasserversorgung										
Operative Gebarung										
SU 21 / 31								0,00	0,00	0,00
1/850000-612000								882,23		882,23
SU 22 / 32								0,00	0,00	882,23
SA 0 / SA 1								0,00	0,00	-882,23
SU 23								0,00	0,00	0,00
SA00								0,00	0,00	-882,23
Investive Gebarung										
SU 33								0,00	0,00	0,00
SU 34								0,00	0,00	0,00
SA2								0,00	0,00	0,00
SA3								0,00	0,00	-882,23
Finanzierungstätigkeit										
SU 35								0,00	0,00	0,00
SU 36								0,00	0,00	0,00
SA4								0,00	0,00	0,00
SA5								0,00	0,00	-882,23
851 Betriebe der Abwasserbeseitigung										
851000 Betriebe der Abwasserbeseitigung										
Operative Gebarung										
2/851000+810000				2114	3114	13		1.900,00	1.900,00	1.875,45
2/851000+813000					2127			26.100,00	26.100,00	25.484,73
6/851000+829960				2116	3116	1 18				3.287,65

	MVAG	VC QU	Ergebnisvoranschlag			Finanzierungsvoranschlag				
			EH	FH	VA 2022	VA 2021	RA 2020	VA 2022	VA 2021	RA 2020
2/851000+852000	KA-Benützungsgebühr	2113	3113	12	255.000,00	260.000,00	241.645,98	255.000,00	260.000,00	242.373,45
2/851000+860000	Kommunalkredit BZ/FZ ABA 02	2121	3121	15	5.200,00	5.100,00	4.955,98	5.200,00	5.100,00	4.955,98
2/851000+860100	Kommunalkredit BZ/FZ ABA 03	2121	3121	15	2.200,00	2.200,00	2.052,18	2.200,00	2.200,00	2.052,18
2/851000+860300	Kommunalkredit BZ/FZ ABA 05, Holzling, BA 102 Kanalkataster	2121	3121	15	900,00	800,00	760,90	900,00	800,00	760,90
2/851000+860400	Kommunalkredit BZ/FZ Sonnenpark BA 09	2121	3121	15	100,00	100,00	40,99	100,00	100,00	40,99
2/851000+860500	Kommunalkredit BZ/FZ Hart BA 10	2121	3121	15	100,00	100,00	47,19	100,00	100,00	47,19
2/851000+862000	Transfers von Gemeinden, Stadtgemeinde Amstetten Anteil ABA 03, Römerweg	2121	3121	15	3.000,00	3.100,00	5.433,77	3.000,00	3.100,00	5.433,77
SU 21 / 31	Summe Erträge / Einzahlungen operative Gebarung				294.500,00	299.400,00	285.584,82	268.400,00	273.300,00	260.827,56
1/851000-456000	Büromaterial	2221	3221	23	500,00	500,00		500,00	500,00	
1/851000-457000	Druckwerke, Briefpapier	2221	3221	23	200,00	400,00		200,00	400,00	
1/851000-510000	Vertragsbedienstete der Verwaltung	2211	3211	20	3.500,00	3.000,00		3.500,00	3.000,00	
1/851000-511000	Geldbezüge für Vertragsbedienstete in handw.Verwend.	2211	3211	20	4.300,00	3.600,00	3.495,09	4.300,00	3.600,00	3.495,09
1/851000-580000	Dienstgeberbeiträge zum Ausgleichsfonds für Familienbeihilfen	2212	3212	20	300,00	300,00	135,84	300,00	300,00	135,84
1/851000-582000	Sonstige Dienstgeberbeiträge zur sozialen Sicherheit	2212	3212	20	1.700,00	1.400,00	739,33	1.700,00	1.400,00	739,33
1/851000-591000	Dotierung von Rückstellungen für Abfertigungen	2214			100,00	100,00	80,27			
1/851000-592000	Dotierung von Rückstellungen für Jubiläumszuwendungen	2214			100,00	100,00	119,19			
1/851000-600000	KA - Strom Pumpwerk	2222	3222	24	2.100,00	1.900,00	1.786,85	2.100,00	1.900,00	1.786,85
1/851000-612000	KA - Instandhaltung	2224	3224	24	7.000,00	7.000,00	6.029,11	7.000,00	7.000,00	6.029,11
1/851000-618000	Kanalkataster GIS-Aufbereitung Kanaldatenbank	2224	3224	24	300,00	300,00		300,00	300,00	
1/851000-630000	PORTOGEBUEHREN	2222	3222	24	1.500,00	1.200,00	1.400,07	1.500,00	1.200,00	1.400,07
1/851000-640100	KA - Flächenüberprüfung	2222	3222	24	1.500,00	1.500,00	2.480,00	1.500,00	1.500,00	1.120,00
1/851000-650000	KA - Zinsen (Kommunalkredit) ABA 01	2241	3241	25	11.500,00	12.300,00	12.918,47	11.500,00	12.300,00	12.918,47
5/851000-650000	Zinsen für Finanzschulden in Euro	2241	3241	1 25			19.273,60			19.273,60
1/851000-650100	KA - Zinsen (Raiba) ABA 02	2241	3241	25	1.700,00	2.000,00	2.387,01	1.700,00	2.000,00	2.387,01
1/851000-650200	KA - Zinsen ABA 03, Volksbank	2241	3241	25	2.400,00	2.500,00	11.071,27	2.400,00	2.500,00	11.071,27
1/851000-650300	Zinsen ABA 04 Mistelreith	2241	3241	25	900,00	1.000,00	1.051,78	900,00	1.000,00	1.051,78
1/851000-650400	Zinsen Darlehen ABA 05 Holzling, Hypo Noe Gruppe	2241	3241	25	1.500,00	1.600,00	1.690,41	1.500,00	1.600,00	1.690,41
1/851000-650500	Zinsen ABA 09 Sonnenpark, Raiba	2241	3241	25	1.100,00	1.100,00	1.196,20	1.100,00	1.100,00	1.196,20
1/851000-650600	Zinsen Darlehen ABA BA 11, Raiffeisenbank	2241	3241	25	1.000,00	1.000,00	1.125,00	1.000,00	1.000,00	1.125,00
1/851000-680000	Planmäßige Abschreibung	2226			96.900,00	96.900,00	96.852,80			

		MVAG		VC QU	Ergebnisvoranschlag			Finanzierungsvoranschlag		
		EH	FH		VA 2022	VA 2021	RA 2020	VA 2022	VA 2021	RA 2020
1/851000-710000	Gebrauchsabgabe	2225	3225	24	6.000,00	6.000,00	4.843,80	6.000,00	6.000,00	4.843,80
1/851000-711000	Gebühren für die Benützung von Gemeindeeinrichtungen und Anlagen gemäß FAG	2225	3225	24	1.600,00	1.800,00		1.600,00	1.800,00	
1/851000-723000	KA - Repräsentation	2225	3225	24	200,00	200,00		200,00	200,00	
1/851000-724000	Reisegebühren	2225	3225	24	100,00	100,00	0,58	100,00	100,00	0,58
5/851000-729960	Sonstige Ausgaben - Übernahme 2019	2225	3225	24			3.287,65			3.287,65
1/851000-752000	Kapitaltransfer an Gemeinden	2231	3231	26			2.346,39			2.346,39
1/851000-755000	Transfers an Unternehmen, GAV	2233	3233	27	41.600,00	34.700,00	33.406,62	41.600,00	34.700,00	33.406,62
1/851000-772000	KA - Sonstige Ausgaben	2231		43			3.229,31			
1/851000-775000	Annuitätenzahlung GAV	2233		44	3.200,00	3.200,00				
SU 22 / 32	Summe Aufwendungen / Auszahlungen operative Gebarung				192.800,00	185.700,00	210.946,64	92.500,00	85.400,00	109.305,07
SA 0 / SA 1	(0) Nettoergebnis (21 - 22) / (1) Geldfluss operative Gebarung (31 - 32)				101.700,00	113.700,00	74.638,18	175.900,00	187.900,00	151.522,49
6/851000+894001	Entnahmen von zweckgebundenen Haushaltsrücklagen	2301		1			6.200,00			
SU 23	Summe Haushaltsrücklagen				0,00	0,00	6.200,00	0,00	0,00	0,00
SA00	Nettoergebnis nach Zuw./Entn. Haushaltsrücklagen (Saldo 0 +/- SU23)				101.700,00	113.700,00	80.838,18			
Investive Gebarung										
2/851000+300000	Kapitaltransfers von Bund, Bundesfonds und Bundeskammern (ABA02)		3331	33				3.800,00	4.100,00	4.305,58
6/851000+300000	Kapitaltransfers von Bund, etc. KPC (ABA BA 11)		3331	1 33						16.428,33
2/851000+300100	Kapitaltransfers von Bund, Bundesfonds und Bundeskammern (ABA 03)		3331	33				2.900,00	3.100,00	3.276,82
2/851000+300300	Kapitaltransfers von Bund, Bundesfonds und Bundeskammern (ABA 05)		3331	33				2.800,00	3.000,00	3.073,10
2/851000+300400	Kapitaltransfers von Bund, Bundesfonds und Bundeskammern (ABA BA 09)		3331	33				2.000,00	2.100,00	2.092,01
2/851000+300500	Kommunalkredit BZ/FZ Hart BA 10		3331	33				2.300,00	2.400,00	2.408,81
2/851000+307000	Kapitaltransfers von privaten Haushalten und privaten Organisationen ohne Erwerbszweck und andere		3334	34				40.000,00		
6/851000+307000	Kapitaltransfers von privaten Haushalten und privaten Organisationen ohne Erwerbszweck und andere		3334	1 34					40.000,00	91.018,81
SU 33	Summe Einzahlungen investive Gebarung							53.800,00	54.700,00	122.603,46
1/851000-004000	KA- Erweiterung		3412	2 40				40.000,00		
5/851000-004000	Abwasserbauten und -anlagen		3412	1 40					53.300,00	
5/851000-004400	Kanalisationsbauten, BA 11, Sonnenpark, Hart		3412	1 40						8.819,61
1/851000-042000	Amts-, Betriebs- und Geschäftsausstattung		3415	2 41				8.000,00		

		MVAG		VC QU	Ergebnisvoranschlag			Finanzierungsvoranschlag		
		EH	FH		VA 2022	VA 2021	RA 2020	VA 2022	VA 2021	RA 2020
1/851000-772000	KA - Sonstige Ausgaben		3431	43						3.229,31
1/851000-775000	Annuitätenzahlung GAV		3433	44				3.200,00	3.200,00	
SU 34	Summe Auszahlungen investive Gebarung							51.200,00	56.500,00	12.048,92
SA2	Saldo (2) Geldfluss aus der Investiven Gebarung (33 – 34)							2.600,00	-1.800,00	110.554,54
SA3	Saldo (3) Nettofinanzierungssaldo (Saldo 1 + Saldo 2)							178.500,00	186.100,00	262.077,03
Finanzierungstätigkeit										
6/851000+341000	Zugang		3511	1 54						516,00
6/851000+346000	Investitionsdarlehen von Finanzunternehmen		3514	1 55						404.800,00
SU 35	Summe Einzahlungen aus der Finanzierungstätigkeit							0,00	0,00	405.316,00
5/851000-346000	Investitionsdarlehen von Finanzunternehmen		3614	1 65						385.472,04
1/851000-346000	KA - Tilgung (Kommunalkredit), ABA 01		3614	65				36.700,00	35.900,00	35.225,17
1/851000-346100	KA - Tilgung ABA 02, Raiba		3614	65				27.800,00	28.200,00	27.630,86
1/851000-346200	KA - Tilgung ABA 03, Sparkasse		3614	65				30.000,00	30.000,00	25.514,76
1/851000-346300	Tilgung ABA 04 Mistelreith, I Raiffeisenbank		3614	65				15.200,00	15.100,00	14.915,02
1/851000-346400	Tilgung Darlehen ABA 05 Holzling, Hypo Noe Gruppe		3614	65				17.400,00	17.400,00	17.400,00
1/851000-346500	Tilgung Darlehen ABA 09, Sonnenpark, Raiffeisenbank		3614	65				5.200,00	5.200,00	5.200,00
1/851000-346600	Tilgung Darlehen ABA BA 11, Raiffeisenbank		3614	65				5.000,00	5.000,00	5.000,00
SU 36	Summe Auszahlungen aus der Finanzierungstätigkeit							137.300,00	136.800,00	516.357,85
SA4	Saldo (4) Geldfluss aus der Finanzierungstätigkeit (35 – 36)							-137.300,00	-136.800,00	-111.041,85
SA5	Saldo (5) Geldfluss aus der voranschlagswirksamen Gebarung (Saldo 3 + Saldo 4)							41.200,00	49.300,00	151.035,18
853	Betriebe für die Errichtung und Verwaltung von Wohn- und Ges									
853000	Betriebe für die Einrichtung und Verwaltung von Wohn- und Ge									
Operative Gebarung										
2/853000+811000	Einnahmen aus Vermietung Garagen	2115	3115	14	6.000,00	5.500,00	4.693,00	6.000,00	5.500,00	4.693,00
2/853000+828000	Garagen_Rückersätze von Aufwendungen_ BK	2116	3116	18	200,00			200,00		
SU 21 / 31	Summe Erträge / Einzahlungen operative Gebarung				6.200,00	5.500,00	4.693,00	6.200,00	5.500,00	4.693,00
1/853000-600000	Strom, Garagen Sportplatzstraße	2222	3222	24	200,00	200,00	141,18	200,00	200,00	141,18
1/853000-670000	Versicherung Garagen	2222	3222	24	200,00	200,00	53,05	200,00	200,00	53,05
1/853000-680000	Planmäßige Abschreibung	2226			3.500,00	3.500,00	3.453,96			
1/853000-700000	Mieten und Betriebskosten	2223	3223	24	800,00	300,00	559,32	800,00	300,00	559,32
SU 22 / 32	Summe Aufwendungen / Auszahlungen operative Gebarung				4.700,00	4.200,00	4.207,51	1.200,00	700,00	753,55
SA 0 / SA 1	(0) Nettoergebnis (21 - 22) / (1) Geldfluss operative Gebarung (31 – 32)				1.500,00	1.300,00	485,49	5.000,00	4.800,00	3.939,45

	MVAG	VC QU	Ergebnisvoranschlag			Finanzierungsvoranschlag				
			EH	FH	VA 2022	VA 2021	RA 2020	VA 2022	VA 2021	RA 2020
SU 23		Summe Haushaltsrücklagen			0,00	0,00	0,00	0,00	0,00	0,00
SA00		Nettoergebnis nach Zuw./Entn. Haushaltsrücklagen (Saldo 0 +/- SU23)			1.500,00	1.300,00	485,49			
Investive Gebarung										
SU 33		Summe Einzahlungen investive Gebarung						0,00	0,00	0,00
SU 34		Summe Auszahlungen investive Gebarung						0,00	0,00	0,00
SA2		Saldo (2) Geldfluss aus der Investiven Gebarung (33 – 34)						0,00	0,00	0,00
SA3		Saldo (3) Nettofinanzierungssaldo (Saldo 1 + Saldo 2)						5.000,00	4.800,00	3.939,45
Finanzierungstätigkeit										
SU 35		Summe Einzahlungen aus der Finanzierungstätigkeit						0,00	0,00	0,00
SU 36		Summe Auszahlungen aus der Finanzierungstätigkeit						0,00	0,00	0,00
SA4		Saldo (4) Geldfluss aus der Finanzierungstätigkeit (35 – 36)						0,00	0,00	0,00
SA5		Saldo (5) Geldfluss aus der voranschlagswirksamen Gebarung (Saldo 3 + Saldo 4)						5.000,00	4.800,00	3.939,45
859		Sonstige Betriebe mit marktbestimmter Tätigkeit								
859000		Sonstige Betriebe mit marktbestimmter Tä								
Operative Gebarung										
SU 21 / 31		Summe Erträge / Einzahlungen operative Gebarung			0,00	0,00	0,00	0,00	0,00	0,00
1/859000-680000		Planmäßige Abschreibung 2226			1.500,00	1.500,00	1.333,85			
SU 22 / 32		Summe Aufwendungen / Auszahlungen operative Gebarung			1.500,00	1.500,00	1.333,85	0,00	0,00	0,00
SA 0 / SA 1		(0) Nettoergebnis (21 - 22) / (1) Geldfluss operative Gebarung (31 – 32)			-1.500,00	-1.500,00	-1.333,85	0,00	0,00	0,00
SU 23		Summe Haushaltsrücklagen			0,00	0,00	0,00	0,00	0,00	0,00
SA00		Nettoergebnis nach Zuw./Entn. Haushaltsrücklagen (Saldo 0 +/- SU23)			-1.500,00	-1.500,00	-1.333,85			
Investive Gebarung										
SU 33		Summe Einzahlungen investive Gebarung						0,00	0,00	0,00
1/859000-050000		Sonderanlagen, Leerverrohrung LWL, Breitband	3412	2 40					2.000,00	12.187,80
1/859000-070000		Servitutsrechte LWL Mitverlegung Aktivierungsfähige Rechte (immaterielle Vermögenswerte)	3411	2 42						2.031,45
SU 34		Summe Auszahlungen investive Gebarung						0,00	2.000,00	14.219,25
SA2		Saldo (2) Geldfluss aus der Investiven Gebarung (33 – 34)						0,00	-2.000,00	-14.219,25
SA3		Saldo (3) Nettofinanzierungssaldo (Saldo 1 + Saldo 2)						0,00	-2.000,00	-14.219,25
Finanzierungstätigkeit										
SU 35		Summe Einzahlungen aus der Finanzierungstätigkeit						0,00	0,00	0,00
SU 36		Summe Auszahlungen aus der Finanzierungstätigkeit						0,00	0,00	0,00
SA4		Saldo (4) Geldfluss aus der Finanzierungstätigkeit (35 – 36)						0,00	0,00	0,00
SA5		Saldo (5) Geldfluss aus der voranschlagswirksamen Gebarung (Saldo 3 + Saldo 4)						0,00	-2.000,00	-14.219,25

		MVAG		VC	QU	Ergebnisvoranschlag			Finanzierungsvoranschlag			
		EH	FH			VA 2022	VA 2021	RA 2020	VA 2022	VA 2021	RA 2020	
87	Wirtschaftliche Unternehmungen											
870	Elektrizitätsversorgung											
870000	Elektrizitätsversorgung											
	Operative Gebarung											
6/870000+829910	Sonstige Erträge	2116	3116	1	18		10.100,00				10.100,00	
SU 21 / 31	Summe Erträge / Einzahlungen operative Gebarung					0,00	10.100,00	0,00	0,00	10.100,00	0,00	0,00
1/870000-680000	Planmäßige Abschreibung	2226				1.800,00						
1/870000-729910	Sonstige Aufwendungen	2225	3225		24		10.100,00				10.100,00	
SU 22 / 32	Summe Aufwendungen / Auszahlungen operative Gebarung					1.800,00	10.100,00	0,00	0,00	10.100,00	0,00	0,00
SA 0 / SA 1	(0) Nettoergebnis (21 - 22) / (1) Geldfluss operative Gebarung (31 - 32)					-1.800,00	0,00	0,00	0,00	0,00	0,00	0,00
SU 23	Summe Haushaltsrücklagen					0,00	0,00	0,00	0,00	0,00	0,00	0,00
SA00	Nettoergebnis nach Zuw./Entn. Haushaltsrücklagen (Saldo 0 +/- SU23)					-1.800,00	0,00	0,00	0,00	0,00	0,00	0,00
	Investive Gebarung											
6/870000+300000	Kapitaltransfers von Bund, Bundesfonds und Bundeskammern		3331	1	33						35.000,00	
6/870000+301000	Kapitaltransfers von Ländern, Landesfonds und Landeskammern		3331	1	33						15.900,00	
6/870000+307000	Kapitaltransfers von privaten Haushalten und privaten Organisationen ohne Erwerbszweck und andere		3334	1	34						16.000,00	
SU 33	Summe Einzahlungen investive Gebarung								0,00	66.900,00	0,00	0,00
5/870000-050000	Sonderanlagen	3412	1	40							77.000,00	
SU 34	Summe Auszahlungen investive Gebarung								0,00	77.000,00	0,00	0,00
SA2	Saldo (2) Geldfluss aus der Investiven Gebarung (33 - 34)								0,00	-10.100,00	0,00	0,00
SA3	Saldo (3) Nettofinanzierungssaldo (Saldo 1 + Saldo 2)								0,00	-10.100,00	0,00	0,00
	Finanzierungstätigkeit											
SU 35	Summe Einzahlungen aus der Finanzierungstätigkeit								0,00	0,00	0,00	0,00
SU 36	Summe Auszahlungen aus der Finanzierungstätigkeit								0,00	0,00	0,00	0,00
SA4	Saldo (4) Geldfluss aus der Finanzierungstätigkeit (35 - 36)								0,00	0,00	0,00	0,00
SA5	Saldo (5) Geldfluss aus der voranschlagswirksamen Gebarung (Saldo 3 + Saldo 4)								0,00	-10.100,00	0,00	0,00
875	Straßenverkehrsbetriebe											
875000	Straßenverkehrsbetriebe											
	Operative Gebarung											
2/875000+828000	AST - Kartenverkauf	2116	3116		18		200,00	1.836,25			200,00	1.836,25
SU 21 / 31	Summe Erträge / Einzahlungen operative Gebarung					0,00	200,00	1.836,25	0,00	200,00	1.836,25	0,00
1/875000-759000	AST - laufender Betrieb	2233	3233		27		1.400,00				1.400,00	
SU 22 / 32	Summe Aufwendungen / Auszahlungen operative Gebarung					0,00	1.400,00	0,00	0,00	1.400,00	0,00	0,00

	MVAG	VC QU	Ergebnisvoranschlag			Finanzierungsvoranschlag				
			EH	FH	VA 2022	VA 2021	RA 2020	VA 2022	VA 2021	RA 2020
SA 0 / SA 1		(0) Nettoergebnis (21 - 22) / (1) Geldfluss operative Gebarung (31 – 32)			0,00	-1.200,00	1.836,25	0,00	-1.200,00	1.836,25
SU 23		Summe Haushaltsrücklagen			0,00	0,00	0,00	0,00	0,00	0,00
SA00		Nettoergebnis nach Zuw./Entn. Haushaltsrücklagen (Saldo 0 +/- SU23)			0,00	-1.200,00	1.836,25			
Investive Gebarung										
SU 33		Summe Einzahlungen investive Gebarung						0,00	0,00	0,00
SU 34		Summe Auszahlungen investive Gebarung						0,00	0,00	0,00
SA2		Saldo (2) Geldfluss aus der Investiven Gebarung (33 – 34)						0,00	0,00	0,00
SA3		Saldo (3) Nettofinanzierungssaldo (Saldo 1 + Saldo 2)						0,00	-1.200,00	1.836,25
Finanzierungstätigkeit										
SU 35		Summe Einzahlungen aus der Finanzierungstätigkeit						0,00	0,00	0,00
SU 36		Summe Auszahlungen aus der Finanzierungstätigkeit						0,00	0,00	0,00
SA4		Saldo (4) Geldfluss aus der Finanzierungstätigkeit (35 – 36)						0,00	0,00	0,00
SA5		Saldo (5) Geldfluss aus der voranschlagswirksamen Gebarung (Saldo 3 + Saldo 4)						0,00	-1.200,00	1.836,25

		MVAG		VC QU	Ergebnisvoranschlag			Finanzierungsvoranschlag		
		EH	FH		VA 2022	VA 2021	RA 2020	VA 2022	VA 2021	RA 2020
9 Finanzwirtschaft										
90	Gesonderte Verwaltung									
900	Gesonderte Verwaltung									
900000	Gesonderte Verwaltung									
Operative Gebarung										
2/900000+816000	Landschaftsabgabe, Aufwandsentschädigung	2114	3114	13	800,00	2.800,00	1.284,71	800,00	2.800,00	1.284,71
2/900000+817000	Erträge aus der Auflösung von sonstigen Rückstellungen	2117			34.100,00		3.141,68			
2/900000+828000	Sonstige Einnahmen	2116	3116	18		6.800,00	30.530,66		6.800,00	30.530,66
2/900000+829000	Sonstige Erträge, Abfertigungsversicherung	2116	3116	18	31.300,00		2.861,92	31.300,00		
2/900000+863000	AMS, Zuschuss Altersteilzeitgeld Holzer Gabriele	2121	3121	15	600,00	7.700,00	7.595,82	600,00	7.700,00	7.595,82
2/900000+868000	Transfers von privaten Haushalten, Jagdrecht	2124	3124	16	400,00	400,00		400,00	400,00	
SU 21 / 31	Summe Erträge / Einzahlungen operative Gebarung				67.200,00	17.700,00	45.414,79	33.100,00	17.700,00	39.411,19
1/900000-456000	Büromaterial	2221	3221	23	100,00	100,00		100,00	100,00	
1/900000-457000	Gesetzesblätter, Zeitschriften und Formulare	2221	3221	23	100,00	100,00		100,00	100,00	
1/900000-510000	Bezüge VB I	2211	3211	20	65.800,00	55.200,00	29.058,73	65.800,00	55.200,00	29.058,73
1/900000-566000	Zuwendungen aus Anlass von Dienstjubiläum	2212	3212	20			2.734,27			2.734,27
1/900000-580000	Dienstgeberbeitrag FA	2212	3212	20	1.300,00	2.200,00	1.302,46	1.300,00	2.200,00	1.302,46
1/900000-582000	DGB SV	2212	3212	20	7.100,00	15.600,00	10.217,58	7.100,00	15.600,00	10.217,58
1/900000-591000	Dotierung von Rückstellungen für Abfertigungen	2214				800,00	997,29			
1/900000-616000	Service und Instandhaltung	2224	3224	24	2.000,00			2.000,00		
1/900000-670000	Versicherungen, Abfertigungsversicherung	2222	3222	24		2.500,00	2.453,42		2.500,00	2.453,42
1/900000-724000	Reisegebühren	2225	3225	24	100,00	100,00		100,00	100,00	
SU 22 / 32	Summe Aufwendungen / Auszahlungen operative Gebarung				76.500,00	76.600,00	46.763,75	76.500,00	75.800,00	45.766,46
SA 0 / SA 1	(0) Nettoergebnis (21 - 22) / (1) Geldfluss operative Gebarung (31 - 32)				-9.300,00	-58.900,00	-1.348,96	-43.400,00	-58.100,00	-6.355,27
SU 23	Summe Haushaltsrücklagen				0,00	0,00	0,00	0,00	0,00	0,00
SA00	Nettoergebnis nach Zuw./Entn. Haushaltsrücklagen (Saldo 0 +/- SU23)				-9.300,00	-58.900,00	-1.348,96			
Investive Gebarung										
SU 33	Summe Einzahlungen investive Gebarung							0,00	0,00	0,00
SU 34	Summe Auszahlungen investive Gebarung							0,00	0,00	0,00
SA2	Saldo (2) Geldfluss aus der Investiven Gebarung (33 - 34)							0,00	0,00	0,00

		MVAG VC QU			Ergebnisvoranschlag			Finanzierungsvoranschlag		
		EH	FH		VA 2022	VA 2021	RA 2020	VA 2022	VA 2021	RA 2020
SA3	Saldo (3) Nettofinanzierungssaldo (Saldo 1 + Saldo 2)							-43.400,00	-58.100,00	-6.355,27
Finanzierungstätigkeit										
SU 35	Summe Einzahlungen aus der Finanzierungstätigkeit							0,00	0,00	0,00
SU 36	Summe Auszahlungen aus der Finanzierungstätigkeit							0,00	0,00	0,00
SA4	Saldo (4) Geldfluss aus der Finanzierungstätigkeit (35 – 36)							0,00	0,00	0,00
SA5	Saldo (5) Geldfluss aus der voranschlagswirksamen Gebarung (Saldo 3 + Saldo 4)							-43.400,00	-58.100,00	-6.355,27
91 Kapitalvermögen und Stiftungen ohne eigene Rechtspersönlichkeit										
910	Geldverkehr									
910000	Geldverkehr									
Operative Gebarung										
2/910000+823000	Zinsen, Giro- und Sparkonten	2131	3131	14	100,00	800,00	78,33	100,00	800,00	78,33
2/910000+829000	Bankspesen	2116	3116	18	100,00	100,00		100,00	100,00	
SU 21 / 31	Summe Erträge / Einzahlungen operative Gebarung				200,00	900,00	78,33	200,00	900,00	78,33
1/910000-659000	Geldverkehrsspesen	2244	3244	24	1.000,00	1.500,00	936,42	1.000,00	1.500,00	936,42
1/910000-710000	Kapitalertragsteuer - Kest	2225	3225	24	200,00	300,00	19,58	200,00	300,00	19,58
SU 22 / 32	Summe Aufwendungen / Auszahlungen operative Gebarung				1.200,00	1.800,00	956,00	1.200,00	1.800,00	956,00
SA 0 / SA 1	(0) Nettoergebnis (21 - 22) / (1) Geldfluss operative Gebarung (31 – 32)				-1.000,00	-900,00	-877,67	-1.000,00	-900,00	-877,67
SU 23	Summe Haushaltsrücklagen				0,00	0,00	0,00	0,00	0,00	0,00
SA00	Nettoergebnis nach Zuw./Entn. Haushaltsrücklagen (Saldo 0 +/- SU23)				-1.000,00	-900,00	-877,67			
Investive Gebarung										
2/910000+307800	Kassenmehrvorfund		3334	34				100,00	100,00	
SU 33	Summe Einzahlungen investive Gebarung							100,00	100,00	0,00
SU 34	Summe Auszahlungen investive Gebarung							0,00	0,00	0,00
SA2	Saldo (2) Geldfluss aus der Investiven Gebarung (33 – 34)							100,00	100,00	0,00
SA3	Saldo (3) Nettofinanzierungssaldo (Saldo 1 + Saldo 2)							-900,00	-800,00	-877,67
Finanzierungstätigkeit										
SU 35	Summe Einzahlungen aus der Finanzierungstätigkeit							0,00	0,00	0,00
SU 36	Summe Auszahlungen aus der Finanzierungstätigkeit							0,00	0,00	0,00
SA4	Saldo (4) Geldfluss aus der Finanzierungstätigkeit (35 – 36)							0,00	0,00	0,00
SA5	Saldo (5) Geldfluss aus der voranschlagswirksamen Gebarung (Saldo 3 + Saldo 4)							-900,00	-800,00	-877,67
912 Rücklagen (soweit nicht aufteilbar)										
912000	Rücklagen (soweit nicht aufgeteilt)									
Operative Gebarung										
2/912000+823000	Zinsen der allgemeinen Rücklage	2131	3131	14		400,00			400,00	
SU 21 / 31	Summe Erträge / Einzahlungen operative Gebarung				0,00	400,00	0,00	0,00	400,00	0,00

	MVAG	VC QU		Ergebnisvoranschlag			Finanzierungsvoranschlag		
		EH	FH	VA 2022	VA 2021	RA 2020	VA 2022	VA 2021	RA 2020
SU 22 / 32	Summe Aufwendungen / Auszahlungen operative Gebarung			0,00	0,00	0,00	0,00	0,00	0,00
SA 0 / SA 1	(0) Nettoergebnis (21 - 22) / (1) Geldfluss operative Gebarung (31 - 32)			0,00	400,00	0,00	0,00	400,00	0,00
1/912000-795001	Zuweisung an allgemeine Haushaltsrücklagen	2401				41,35			
SU 23	Summe Haushaltsrücklagen			0,00	0,00	-41,35	0,00	0,00	0,00
SA00	Nettoergebnis nach Zuw./Entn. Haushaltsrücklagen (Saldo 0 +/- SU23)			0,00	400,00	-41,35			
Investive Gebarung									
SU 33	Summe Einzahlungen investive Gebarung						0,00	0,00	0,00
SU 34	Summe Auszahlungen investive Gebarung						0,00	0,00	0,00
SA2	Saldo (2) Geldfluss aus der Investiven Gebarung (33 - 34)						0,00	0,00	0,00
SA3	Saldo (3) Nettofinanzierungssaldo (Saldo 1 + Saldo 2)						0,00	400,00	0,00
Finanzierungstätigkeit									
SU 35	Summe Einzahlungen aus der Finanzierungstätigkeit						0,00	0,00	0,00
SU 36	Summe Auszahlungen aus der Finanzierungstätigkeit						0,00	0,00	0,00
SA4	Saldo (4) Geldfluss aus der Finanzierungstätigkeit (35 - 36)						0,00	0,00	0,00
SA5	Saldo (5) Geldfluss aus der voranschlagswirksamen Gebarung (Saldo 3 + Saldo 4)						0,00	400,00	0,00
914	Beteiligungen								
914000	Beteiligungen								
Operative Gebarung									
SU 21 / 31	Summe Erträge / Einzahlungen operative Gebarung			0,00	0,00	0,00	0,00	0,00	0,00
1/914000-728000	Entgelte für sonstige Leistungen (WRA, Remise 2,33% Anteil)	2225	3225 24		3.500,00			3.500,00	-3.495,00
1/914000-781000	Transfers an Beteiligungen , WRA-Remise 2,33% Beteiligung	2232	3232 27	1.900,00	1.900,00		1.900,00	1.900,00	
SU 22 / 32	Summe Aufwendungen / Auszahlungen operative Gebarung			1.900,00	5.400,00	0,00	1.900,00	5.400,00	-3.495,00
SA 0 / SA 1	(0) Nettoergebnis (21 - 22) / (1) Geldfluss operative Gebarung (31 - 32)			-1.900,00	-5.400,00	0,00	-1.900,00	-5.400,00	3.495,00
SU 23	Summe Haushaltsrücklagen			0,00	0,00	0,00	0,00	0,00	0,00
SA00	Nettoergebnis nach Zuw./Entn. Haushaltsrücklagen (Saldo 0 +/- SU23)			-1.900,00	-5.400,00	0,00			
Investive Gebarung									
SU 33	Summe Einzahlungen investive Gebarung						0,00	0,00	0,00
1/914000-080001	Beteiligungen an verbundenen Unternehmen, Winklern KG	3417	2 60					48.000,00	
1/914000-082000	Sonstige Beteiligungen (WRA, Remise 2,33% Anteil)	3417	2 60					18.200,00	8.388,00
1/914000-248000	Darlehen an Beteiligungen	3422	63				3.500,00		3.495,00
SU 34	Summe Auszahlungen investive Gebarung						3.500,00	66.200,00	11.883,00
SA2	Saldo (2) Geldfluss aus der Investiven Gebarung (33 - 34)						-3.500,00	-66.200,00	-11.883,00
SA3	Saldo (3) Nettofinanzierungssaldo (Saldo 1 + Saldo 2)						-5.400,00	-71.600,00	-8.388,00

	MVAG	VC	QU	Ergebnisvoranschlag			Finanzierungsvoranschlag			
				EH	FH	VA 2022	VA 2021	RA 2020	VA 2022	VA 2021
Finanzierungstätigkeit										
SU 35										
SU 36										
SA4										
SA5										
92										
920										
920000										
Operative Gebarung										
2/920000+830000	Grundsteuer A	2111	3111	10	8.600,00	12.000,00	10.522,95	8.600,00	12.000,00	10.543,84
2/920000+831000	Grundsteuer B	2111	3111	10	91.900,00	100.000,00	93.999,48	91.900,00	100.000,00	93.366,18
2/920000+833100	Kommunalsteuer	2111	3111	10	147.000,00	124.000,00	125.362,52	147.000,00	124.000,00	125.672,92
2/920000+838000	Hundeabgabe	2111	3111	10	4.000,00	3.000,00	2.801,44	4.000,00	3.000,00	2.779,44
2/920000+841000	Abg.f.d.Gebr.v.öff.Grund in d.Gemeinden u.d.befindl.Luftraum	2111	3111	10	16.600,00	26.000,00	20.634,39	16.600,00	26.000,00	20.634,39
2/920000+849000	Nebenansprüche	2111	3111	10	500,00	400,00	208,34	500,00	400,00	106,51
2/920000+850000	Aufschließungsbeiträge	2111	3111	10	50.000,00	95.000,00	142.437,66	50.000,00	95.000,00	145.437,66
2/920000+856000	Verwaltungsabgaben	2111	3111	10	6.000,00	6.000,00	7.353,40	6.000,00	6.000,00	7.522,40
2/920000+857000	Kommissionsgebühren	2111	3111	10	100,00	100,00		100,00	100,00	
SU 21 / 31	Summe Erträge / Einzahlungen operative Gebarung				324.700,00	366.500,00	403.320,18	324.700,00	366.500,00	406.063,34
1/920000-752000	Kosten der Abgabeneinhebung	2231	3231	26	6.800,00	7.200,00	5.645,12	6.800,00	7.200,00	5.645,12
SU 22 / 32	Summe Aufwendungen / Auszahlungen operative Gebarung				6.800,00	7.200,00	5.645,12	6.800,00	7.200,00	5.645,12
SA 0 / SA 1	(0) Nettoergebnis (21 - 22) / (1) Geldfluss operative Gebarung (31 - 32)				317.900,00	359.300,00	397.675,06	317.900,00	359.300,00	400.418,22
SU 23	Summe Haushaltsrücklagen				0,00	0,00	0,00	0,00	0,00	0,00
SA00	Nettoergebnis nach Zuw./Entn. Haushaltsrücklagen (Saldo 0 +/- SU23)				317.900,00	359.300,00	397.675,06			
Investive Gebarung										
SU 33	Summe Einzahlungen investive Gebarung							0,00	0,00	0,00
SU 34	Summe Auszahlungen investive Gebarung							0,00	0,00	0,00
SA2	Saldo (2) Geldfluss aus der Investiven Gebarung (33 - 34)							0,00	0,00	0,00
SA3	Saldo (3) Nettofinanzierungssaldo (Saldo 1 + Saldo 2)							317.900,00	359.300,00	400.418,22
Finanzierungstätigkeit										
SU 35	Summe Einzahlungen aus der Finanzierungstätigkeit							0,00	0,00	0,00
SU 36	Summe Auszahlungen aus der Finanzierungstätigkeit							0,00	0,00	0,00
SA4	Saldo (4) Geldfluss aus der Finanzierungstätigkeit (35 - 36)							0,00	0,00	0,00
SA5	Saldo (5) Geldfluss aus der voranschlagswirksamen Gebarung (Saldo 3 + Saldo 4)							317.900,00	359.300,00	400.418,22

	MVAG	VC	QU	Ergebnisvoranschlag			Finanzierungsvoranschlag			
				EH	FH	VA 2022	VA 2021	RA 2020	VA 2022	VA 2021
921	Zwischen Ländern und Gemeinden geteilte Abgaben									
921000	Zwischen Ländern und Gemeinden geteilte Abgaben									
Operative Gebarung										
2/921000+834000	Fremdenverkehrsabgaben, Nächtigungstaxe	2111	3111	10	5.700,00	3.500,00	1.327,69	5.700,00	3.500,00	1.402,94
2/921000+834100	Fremdenverkehrsabgaben, Interessentenbeitrag	2111	3111	10	1.100,00		1.253,91	1.100,00		2.554,12
2/921000+861000	Transfers von Ländern, Landesfonds und Landeskammern	2121	3121	15		3.600,00	3.558,90		3.600,00	3.558,90
SU 21 / 31	Summe Erträge / Einzahlungen operative Gebarung				6.800,00	7.100,00	6.140,50	6.800,00	7.100,00	7.515,96
SU 22 / 32	Summe Aufwendungen / Auszahlungen operative Gebarung				0,00	0,00	0,00	0,00	0,00	0,00
SA 0 / SA 1	(0) Nettoergebnis (21 - 22) / (1) Geldfluss operative Gebarung (31 - 32)				6.800,00	7.100,00	6.140,50	6.800,00	7.100,00	7.515,96
SU 23	Summe Haushaltsrücklagen				0,00	0,00	0,00	0,00	0,00	0,00
SA00	Nettoergebnis nach Zuw./Entn. Haushaltsrücklagen (Saldo 0 +/- SU23)				6.800,00	7.100,00	6.140,50			
Investive Gebarung										
SU 33	Summe Einzahlungen investive Gebarung							0,00	0,00	0,00
SU 34	Summe Auszahlungen investive Gebarung							0,00	0,00	0,00
SA2	Saldo (2) Geldfluss aus der Investiven Gebarung (33 - 34)							0,00	0,00	0,00
SA3	Saldo (3) Nettofinanzierungssaldo (Saldo 1 + Saldo 2)							6.800,00	7.100,00	7.515,96
Finanzierungstätigkeit										
SU 35	Summe Einzahlungen aus der Finanzierungstätigkeit							0,00	0,00	0,00
SU 36	Summe Auszahlungen aus der Finanzierungstätigkeit							0,00	0,00	0,00
SA4	Saldo (4) Geldfluss aus der Finanzierungstätigkeit (35 - 36)							0,00	0,00	0,00
SA5	Saldo (5) Geldfluss aus der voranschlagswirksamen Gebarung (Saldo 3 + Saldo 4)							6.800,00	7.100,00	7.515,96
925	Ertragsanteile an gemeinschaftlichen Bundesabgaben									
925000	Ertragsanteile an gemeinschaftlichen Bundesabgaben									
Operative Gebarung										
2/925000+859400	Ertragsanteile inkl. Kest	2112	3112	11	1.673.000,00	1.528.200,00	1.325.852,89	1.673.000,00	1.528.200,00	1.325.852,89
SU 21 / 31	Summe Erträge / Einzahlungen operative Gebarung				1.673.000,00	1.528.200,00	1.325.852,89	1.673.000,00	1.528.200,00	1.325.852,89
SU 22 / 32	Summe Aufwendungen / Auszahlungen operative Gebarung				0,00	0,00	0,00	0,00	0,00	0,00
SA 0 / SA 1	(0) Nettoergebnis (21 - 22) / (1) Geldfluss operative Gebarung (31 - 32)				1.673.000,00	1.528.200,00	1.325.852,89	1.673.000,00	1.528.200,00	1.325.852,89
SU 23	Summe Haushaltsrücklagen				0,00	0,00	0,00	0,00	0,00	0,00
SA00	Nettoergebnis nach Zuw./Entn. Haushaltsrücklagen (Saldo 0 +/- SU23)				1.673.000,00	1.528.200,00	1.325.852,89			
Investive Gebarung										
SU 33	Summe Einzahlungen investive Gebarung							0,00	0,00	0,00
SU 34	Summe Auszahlungen investive Gebarung							0,00	0,00	0,00
SA2	Saldo (2) Geldfluss aus der Investiven Gebarung (33 - 34)							0,00	0,00	0,00

		MVAG VC QU			Ergebnisvoranschlag			Finanzierungsvoranschlag		
		EH	FH		VA 2022	VA 2021	RA 2020	VA 2022	VA 2021	RA 2020
SA3	Saldo (3) Nettofinanzierungssaldo (Saldo 1 + Saldo 2)							1.673.000,00	1.528.200,00	1.325.852,89
Finanzierungstätigkeit										
SU 35	Summe Einzahlungen aus der Finanzierungstätigkeit							0,00	0,00	0,00
SU 36	Summe Auszahlungen aus der Finanzierungstätigkeit							0,00	0,00	0,00
SA4	Saldo (4) Geldfluss aus der Finanzierungstätigkeit (35 – 36)							0,00	0,00	0,00
SA5	Saldo (5) Geldfluss aus der voranschlagswirksamen Gebarung (Saldo 3 + Saldo 4)							1.673.000,00	1.528.200,00	1.325.852,89
94	Finanzzuweisungen und Zuschüsse									
940	Bedarfszuweisungen									
940000	Bedarfszuweisungen									
Operative Gebarung										
2/940000+861000	Bedarfszuweisung	2121	3121	15	259.300,00	212.800,00	211.173,00	259.300,00	212.800,00	211.173,00
2/940000+871100	Kapitaltransfers aus Gemeinde-BZ-Mittel	2121	3121	33			10.148,45			10.148,45
SU 21 / 31	Summe Erträge / Einzahlungen operative Gebarung				259.300,00	212.800,00	221.321,45	259.300,00	212.800,00	221.321,45
SU 22 / 32	Summe Aufwendungen / Auszahlungen operative Gebarung				0,00	0,00	0,00	0,00	0,00	0,00
SA 0 / SA 1	(0) Nettoergebnis (21 - 22) / (1) Geldfluss operative Gebarung (31 – 32)				259.300,00	212.800,00	221.321,45	259.300,00	212.800,00	221.321,45
SU 23	Summe Haushaltsrücklagen				0,00	0,00	0,00	0,00	0,00	0,00
SA00	Nettoergebnis nach Zuw./Entn. Haushaltsrücklagen (Saldo 0 +/- SU23)				259.300,00	212.800,00	221.321,45			
Investive Gebarung										
SU 33	Summe Einzahlungen investive Gebarung							0,00	0,00	0,00
SU 34	Summe Auszahlungen investive Gebarung							0,00	0,00	0,00
SA2	Saldo (2) Geldfluss aus der Investiven Gebarung (33 – 34)							0,00	0,00	0,00
SA3	Saldo (3) Nettofinanzierungssaldo (Saldo 1 + Saldo 2)							259.300,00	212.800,00	221.321,45
Finanzierungstätigkeit										
SU 35	Summe Einzahlungen aus der Finanzierungstätigkeit							0,00	0,00	0,00
SU 36	Summe Auszahlungen aus der Finanzierungstätigkeit							0,00	0,00	0,00
SA4	Saldo (4) Geldfluss aus der Finanzierungstätigkeit (35 – 36)							0,00	0,00	0,00
SA5	Saldo (5) Geldfluss aus der voranschlagswirksamen Gebarung (Saldo 3 + Saldo 4)							259.300,00	212.800,00	221.321,45
941	Sonstige Finanzzuweisungen nach dem FAG									
941000	Sonstige Finanzzuweisungen nach dem FAG									
Operative Gebarung										
2/941000+860000	Finanzzuweisung gem. § 24 FAG	2121	3121	15	9.000,00	8.700,00	8.501,00	9.000,00	8.700,00	8.501,00
SU 21 / 31	Summe Erträge / Einzahlungen operative Gebarung				9.000,00	8.700,00	8.501,00	9.000,00	8.700,00	8.501,00
SU 22 / 32	Summe Aufwendungen / Auszahlungen operative Gebarung				0,00	0,00	0,00	0,00	0,00	0,00
SA 0 / SA 1	(0) Nettoergebnis (21 - 22) / (1) Geldfluss operative Gebarung (31 – 32)				9.000,00	8.700,00	8.501,00	9.000,00	8.700,00	8.501,00
SU 23	Summe Haushaltsrücklagen				0,00	0,00	0,00	0,00	0,00	0,00

	MVAG	VC	QU	Ergebnisvoranschlag			Finanzierungsvoranschlag				
				EH	FH	VA 2022	VA 2021	RA 2020	VA 2022	VA 2021	RA 2020
SA00						9.000,00	8.700,00	8.501,00			
Investive Gebarung											
SU 33									0,00	0,00	0,00
SU 34									0,00	0,00	0,00
SA2									0,00	0,00	0,00
SA3									9.000,00	8.700,00	8.501,00
Finanzierungstätigkeit											
SU 35									0,00	0,00	0,00
SU 36									0,00	0,00	0,00
SA4									0,00	0,00	0,00
SA5									9.000,00	8.700,00	8.501,00
944											
944000											
Operative Gebarung											
2/944000+860000				2121	3121	15		1.000,00			1.000,00
SU 21 / 31								0,00	1.000,00	0,00	0,00
SU 22 / 32								0,00	0,00	0,00	0,00
SA 0 / SA 1								0,00	1.000,00	0,00	0,00
SU 23								0,00	0,00	0,00	0,00
SA00								0,00	1.000,00	0,00	0,00
Investive Gebarung											
SU 33									0,00	0,00	0,00
SU 34									0,00	0,00	0,00
SA2									0,00	0,00	0,00
SA3									0,00	1.000,00	0,00
Finanzierungstätigkeit											
SU 35									0,00	0,00	0,00
SU 36									0,00	0,00	0,00
SA4									0,00	0,00	0,00
SA5									0,00	1.000,00	0,00
947											
947000											
Operative Gebarung											
2/947000+861000				2121	3121	15		20.400,00			20.400,00
SU 21 / 31								0,00	20.400,00	0,00	0,00

	MVAG	VC QU	Ergebnisvoranschlag			Finanzierungsvoranschlag					
			EH	FH	VA 2022	VA 2021	RA 2020	VA 2022	VA 2021	RA 2020	
SU 22 / 32			Summe Aufwendungen / Auszahlungen operative Gebarung			0,00	0,00	0,00	0,00	0,00	0,00
SA 0 / SA 1			(0) Nettoergebnis (21 - 22) / (1) Geldfluss operative Gebarung (31 - 32)			0,00	20.400,00	0,00	0,00	20.400,00	0,00
SU 23			Summe Haushaltsrücklagen			0,00	0,00	0,00	0,00	0,00	0,00
SA00			Nettoergebnis nach Zuw./Entn. Haushaltsrücklagen (Saldo 0 +/- SU23)			0,00	20.400,00	0,00			
Investive Gebarung											
SU 33			Summe Einzahlungen investive Gebarung						0,00	0,00	0,00
SU 34			Summe Auszahlungen investive Gebarung						0,00	0,00	0,00
SA2			Saldo (2) Geldfluss aus der Investiven Gebarung (33 - 34)						0,00	0,00	0,00
SA3			Saldo (3) Nettofinanzierungssaldo (Saldo 1 + Saldo 2)						0,00	20.400,00	0,00
Finanzierungstätigkeit											
SU 35			Summe Einzahlungen aus der Finanzierungstätigkeit						0,00	0,00	0,00
SU 36			Summe Auszahlungen aus der Finanzierungstätigkeit						0,00	0,00	0,00
SA4			Saldo (4) Geldfluss aus der Finanzierungstätigkeit (35 - 36)						0,00	0,00	0,00
SA5			Saldo (5) Geldfluss aus der voranschlagswirksamen Gebarung (Saldo 3 + Saldo 4)						0,00	20.400,00	0,00
98 Haushaltsausgleich											
981			Haushaltsausgleich durch Rücklagen								
981000			Haushaltsausgleich durch Rücklagen								
Operative Gebarung											
SU 21 / 31			Summe Erträge / Einzahlungen operative Gebarung			0,00	0,00	0,00	0,00	0,00	0,00
SU 22 / 32			Summe Aufwendungen / Auszahlungen operative Gebarung			0,00	0,00	0,00	0,00	0,00	0,00
SA 0 / SA 1			(0) Nettoergebnis (21 - 22) / (1) Geldfluss operative Gebarung (31 - 32)			0,00	0,00	0,00	0,00	0,00	0,00
2/981000+894001			Entnahmen von zweckgebundenen	2301				23.700,00			
			Haushaltsrücklagen								
1/981000-794001			Zuweisung an zweckgebundene	2401				23.700,00			
			Haushaltsrücklagen								
SU 23			Summe Haushaltsrücklagen			0,00	0,00	0,00	0,00	0,00	0,00
SA00			Nettoergebnis nach Zuw./Entn. Haushaltsrücklagen (Saldo 0 +/- SU23)			0,00	0,00	0,00			
Investive Gebarung											
SU 33			Summe Einzahlungen investive Gebarung						0,00	0,00	0,00
SU 34			Summe Auszahlungen investive Gebarung						0,00	0,00	0,00
SA2			Saldo (2) Geldfluss aus der Investiven Gebarung (33 - 34)						0,00	0,00	0,00
SA3			Saldo (3) Nettofinanzierungssaldo (Saldo 1 + Saldo 2)						0,00	0,00	0,00
Finanzierungstätigkeit											
SU 35			Summe Einzahlungen aus der Finanzierungstätigkeit						0,00	0,00	0,00
SU 36			Summe Auszahlungen aus der Finanzierungstätigkeit						0,00	0,00	0,00
SA4			Saldo (4) Geldfluss aus der Finanzierungstätigkeit (35 - 36)						0,00	0,00	0,00

	MVAG	VC QU	Ergebnisvoranschlag			Finanzierungsvoranschlag		
			EH	FH	VA 2022	VA 2021	RA 2020	VA 2022
SA5			Saldo (5) Geldfluss aus der voranschlagswirksamen Gebarung (Saldo 3 + Saldo 4)			0,00	0,00	0,00
99			Jahresergebnis, Übergabe und Übernahme des Jahresergebnisses, Abwicklung der Vorjahre					
992			Abgänge an Kassenausgabereisten und Ausfälle an Kasseneinn					
992000			Abgänge an Kassenausgabereisten und Ausfä					
Operative Gebarung								
SU 21 / 31			Summe Erträge / Einzahlungen operative Gebarung			0,00	0,00	0,00
1/992000-729690			2225	3225	24			217,88
SU 22 / 32			Summe Aufwendungen / Auszahlungen operative Gebarung			0,00	0,00	217,88
SA 0 / SA 1			(0) Nettoergebnis (21 - 22) / (1) Geldfluss operative Gebarung (31 - 32)			0,00	0,00	-217,88
SU 23			Summe Haushaltsrücklagen			0,00	0,00	0,00
SA00			Nettoergebnis nach Zuw./Entn. Haushaltsrücklagen (Saldo 0 +/- SU23)			0,00	0,00	-217,88
Investive Gebarung								
SU 33			Summe Einzahlungen investive Gebarung			0,00	0,00	0,00
SU 34			Summe Auszahlungen investive Gebarung			0,00	0,00	0,00
SA2			Saldo (2) Geldfluss aus der Investiven Gebarung (33 - 34)			0,00	0,00	0,00
SA3			Saldo (3) Nettofinanzierungssaldo (Saldo 1 + Saldo 2)			0,00	0,00	-217,88
Finanzierungstätigkeit								
SU 35			Summe Einzahlungen aus der Finanzierungstätigkeit			0,00	0,00	0,00
SU 36			Summe Auszahlungen aus der Finanzierungstätigkeit			0,00	0,00	0,00
SA4			Saldo (4) Geldfluss aus der Finanzierungstätigkeit (35 - 36)			0,00	0,00	0,00
SA5			Saldo (5) Geldfluss aus der voranschlagswirksamen Gebarung (Saldo 3 + Saldo 4)			0,00	0,00	-217,88

Personaldaten iSd ÖStp (Anlage 4)

Gruppe 1 - gesamt	Dienstverhältnis zu Gemeinde, dienstleistend in einer Dienststelle, bezahlt aus dem Budget		Personalaufwendungen, Aktive, betriebsmäßige Darstellung exklusive Ausgliederungen				
	Köpfe	VBÄ	davon melden Gemeinden optional				gesamt
Bezüge (L und G: Unterklasse 50-55)			Nebengebühren (L und G: Gruppen 564-569)	Dienstgeberbeiträge (L und G: Unterklasse 58)	Weitere Aufwendungen	Kontenklasse 5	
BeamtInnen							
Vertragsbedienstete	19,0	14,0					
KV-Bedienstete (Kollektivvertrag)							
Summe	19,0	14,0					
darunter (Teilmengen der Gruppe 1)							
MusikschullehrerInnen							
KindergärtnerInnen und	9,0	6,5					
Bedienstete nicht-ausgliederter Krankenanstalten							
Gruppe 1a - Ausbildungsverhältnisse (insb. Lehrlinge)							

Gruppe 2 - gesamt	Dienstverhältnis zur Gemeinde, dienstleistend bei sonstigem Rechtsträger, bezahlt aus dem Budget		Personalaufwendungen, Aktive, Ausgliederter				
	Köpfe	VBÄ	davon melden Gemeinden optional				gesamt
Bezüge (L und G: Unterklasse 50-55)			Nebengebühren (L und G: Gruppen 564-569)	Dienstgeberbeiträge (L und G: Unterklasse 58)	Weitere Aufwendungen	Kontenklasse 5	
BeamtInnen							
Vertragsbedienstete							
Summe	0,0	0,0					

BeamtInnen-PensionistInnen zum 31.12.2022			
	Anzahl	Ø-Pensionshöhe /Mt. ¹⁾	
RuhegenussbezieherInnen			
Hinterbliebene ²⁾			
Neue RuhegenussbezieherInnen im Bezugsjahr 2022			
	Anzahl	Ø-Pensionsantrittsalter	Ø-Pensionshöhe /Mt. ¹⁾
Alterspension ³⁾			
Dienstunfähigkeit ⁴⁾			
vorzeitige Pensionierung mit Abschlag ⁵⁾			
vorzeitige Pensionierung ohne Abschlag ⁶⁾			
Pensionierungen gesamt	0,0	0,0	0,0
1) Durchschnittspension im Dezember laut Personalstatistik-Festlegungen ohne Sonderzahlungen, ohne Pflegegeld und ohne sonstige Transferleistungen; brutto 2) Witwen-, Witwer-, Waisenversorgungsbezüge und vergleichbare Leistungen 3) Ruhebezüge aufgrund einer Ruhestandsversetzung durch Erklärung iSd § 15 iVm § 236c Abs. 1 BDG 1979, eines Übertritts in den Ruhestand oder einer vergleichbaren Regelung 4) Ruhebezüge aufgrund einer Ruhestandsversetzung wegen dauernder Dienstunfähigkeit 5) Ruhebezüge aufgrund einer Ruhestandsversetzung vor dem Mindestalter für eine Ruhestandsversetzung durch Erklärung iSd Z 3, die eine Minderung der Bemessungsgrundlage bewirkt (z.B. § 207n BDG 1979) 6) Ruhebezüge aufgrund einer Ruhestandsversetzung vor dem Mindestalter für eine Ruhestandsversetzung durch Erklärung iSd Z 3, die keine Minderung der Bemessungsgrundlage bewirkt (z.B. § 207n BDG 1979)			
Pensionsausgaben für das Bezugsjahr 2022			
Summe	0,00		

Nachweis über Transferzahlungen (Anlage 6a)

Haushaltskonto	Bezeichnung Ansatz	Bezeichnung Post	Summe Einzahlungen	Summe Auszahlungen
Transferzahlungen von/an Bund, Bundesfonds, Bundeskammern				
Gesamtsumme Transferzahlungen von/an Bund, Bundesfonds, Bundeskammern			1.704.300,00	0,00
Summe Kapitaltransfers			13.800,00	0,00
Summe Laufende Transfers			1.690.500,00	0,00
2/851000+300000	Betriebe der Abwasserbeseitigung	Kapitaltransfers von Bund, Bundesfonds und Bundeskammern (ABA02)	3.800,00	
2/851000+300100	Betriebe der Abwasserbeseitigung	Kapitaltransfers von Bund, Bundesfonds und Bundeskammern (ABA 03)	2.900,00	
2/851000+300300	Betriebe der Abwasserbeseitigung	Kapitaltransfers von Bund, Bundesfonds und Bundeskammern (ABA 05)	2.800,00	
2/851000+300400	Betriebe der Abwasserbeseitigung	Kapitaltransfers von Bund, Bundesfonds und Bundeskammern (ABA BA 09)	2.000,00	
2/851000+300500	Betriebe der Abwasserbeseitigung	Kommunalkredit BZ/FZ Hart BA 10	2.300,00	
2/851000+860000	Betriebe der Abwasserbeseitigung	Kommunalkredit BZ/FZ ABA 02	5.200,00	
2/851000+860100	Betriebe der Abwasserbeseitigung	Kommunalkredit BZ/FZ ABA 03	2.200,00	
2/851000+860300	Betriebe der Abwasserbeseitigung	Kommunalkredit BZ/FZ ABA 05, Holzring, BA 102 Kanalkataster	900,00	
2/851000+860400	Betriebe der Abwasserbeseitigung	Kommunalkredit BZ/FZ Sonnenpark BA 09	100,00	
2/851000+860500	Betriebe der Abwasserbeseitigung	Kommunalkredit BZ/FZ Hart BA 10	100,00	
2/925000+859400	Ertragsanteile an gemeinschaftlichen Bundesabgaben	Ertragsanteile inkl. Kest	1.673.000,00	
2/941000+860000	Sonstige Finanzzuweisungen nach dem FAG	Finanzzuweisung gem. § 24 FAG	9.000,00	
Transferzahlungen von/an Länder, Landesfonds, Landesammern				
Gesamtsumme Transferzahlungen von/an Länder, Landesfonds, Landesammern			434.600,00	291.500,00
Summe Kapitaltransfers			2.200,00	0,00
Summe Laufende Transfers			432.400,00	291.500,00
2/010000+861200	Zentralamt	Zinsenzuschuss Darlehen LFSA Allgemein, Dachgeschossausbau	3.100,00	
2/163000+861000	Freiwillige Feuerwehren	Transfers von Ländern, Landesfonds und Landesammern	1.500,00	
2/163000+861100	Freiwillige Feuerwehren	Zinsenzuschuss, Darlehen Ankauf KLF	100,00	
2/211000+861000	Volksschulen	Landesförderung für Nachmittagsbetreuung/Ferienbetreuung	9.000,00	
2/240000+861000	Kindergärten	Transfers von Ländern, Landesfonds und Landesammern	5.400,00	
2/320000+861200	Ausbildung in Musik und darstellender Kunst	Zinsenzuschuss Schul- und Kindergartenfonds	1.600,00	
2/580000+816000	Einrichtungen der Veterinärmedizin	Kostenersatz Katzenkastration NÖ Land TU5	100,00	
2/940000+861000	Bedarfszuweisungen	Bedarfszuweisung	259.300,00	
6/612000+871000	Gemeindestraßen	BEDARFSZUWEISUNG	150.000,00	
6/710000+301000	Land- und Forstwirtschaftlicher Wegebau	Kapitaltransfers von Ländern, Abt. Güterwege	2.200,00	
6/710000+871000	Land- und Forstwirtschaftlicher Wegebau	Bedarfszuweisung Güterwege	2.300,00	
1/419000-751000	Sonstige Einrichtungen und Maßnahmen	Wohnsitzgemeindebeitrag - SHG		3.000,00
1/419000-751100	Sonstige Einrichtungen und Maßnahmen	Sozialhilfeumlage		237.000,00
1/439000-751000	Sonstige Einrichtungen und Maßnahmen	Jugendwohlfahrt		45.000,00

Haushaltskonto	Bezeichnung Ansatz	Bezeichnung Post	Summe Einzahlungen	Summe Auszahlungen
Transferzahlungen von/an Länder, Landesfonds, Landeskammern				
Gesamtsumme Transferzahlungen von/an Länder, Landesfonds, Landeskammern			434.600,00	291.500,00
Summe Kapitaltransfers			2.200,00	0,00
Summe Laufende Transfers			432.400,00	291.500,00
1/510000-751000	Medizinische Bereichsversorgung	Transfer an Länder, Landesfonds u. Landeskammern		6.500,00
Transferzahlungen von/an Gemeinden, Gemeindeverbände, Gemeindefonds				
Gesamtsumme Transferzahlungen von/an Gemeinden, Gemeindeverbände, Gemeindefonds			3.000,00	639.100,00
Summe Kapitaltransfers			0,00	0,00
Summe Laufende Transfers			3.000,00	639.100,00
2/851000+862000	Betriebe der Abwasserbeseitigung	Transfers von Gemeinden, Stadtgemeinde Amstetten Anteil ABA 03, Römerweg	3.000,00	
1/022000-752000	Standesamt	Standesamts- und Staatsbürgerschaftsverband		12.100,00
1/212000-752000	Hauptschulen	Mittelschulen Schulumlagen		87.300,00
1/214000-752000	Polytechnische Schulen	PL Schulumlage		6.400,00
1/320000-752000	Ausbildung in Musik und darstellender Kunst	MS -Verbandsbeitrag		38.900,00
1/522000-752000	Reinhaltung der Luft	Gemeindeverband für Umweltschutz		1.400,00
1/562000-752000	Sprengelbeiträge	NÖKAS-Zweckaufwand		478.000,00
1/631000-752000	Konkurrenzwässer	Ybbs Unterlauf		1.300,00
1/771000-752000	Maßnahmen zur Förderung des Fremdenverkehrs	Fremdenverkehrsverbände		5.400,00
1/813000-752000	Müllbeseitigung	Verbandsumlage EnergieEffizienzGesetz, Modellregion		1.500,00
1/920000-752000	Ausschließliche Gemeindeabgaben	Kosten der Abgabeneinhebung		6.800,00
Transferzahlungen von/an Sozialversicherungsträger				
Gesamtsumme Transferzahlungen von/an Sozialversicherungsträger			0,00	1.000,00
Summe Kapitaltransfers			0,00	0,00
Summe Laufende Transfers			0,00	1.000,00
1/240000-728200	Kindergärten	Kosten Kleinkindbetreuung		1.000,00
Transferzahlungen von/an sonst. Träger des öffentlichen Rechts				
Gesamtsumme Transferzahlungen von/an sonst. Träger des öffentlichen Rechts			0,00	0,00
Summe Kapitaltransfers			0,00	0,00
Summe Laufende Transfers			0,00	0,00
Gesamtsumme			2.141.900,00	931.600,00

Nachweis über Haushaltsrücklagen und
Zahlungsmittelreserven (Anlage 6b)

Haushaltsrücklagen		Rücklagenstand			Rücklagenstand	Zahlungsmittelreserven	
Nr.	Verwendungszweck	31.12.2021	Zuführungen	Entnahmen	31.12.2022	Stand aktuell	Konto-/Sparbuchnummer
8/9990934/00001	Kanal Rücklage Raiffeisenbank AT463202509900003624	83.800,00			83.800,00	83.800,00	ZW R02 294102
8/9990935/00002	Eröffnungsbilanzrücklage	3.683.300,00			3.683.300,00		
Gesamtsummen		3.767.100,00	0,00	0,00	3.767.100,00	83.800,00	

Einzelnachweis über Finanzschulden und Schuldendienst
(Anlage 6c)

Kontonummer Darlehensnr.	Ansatz	Darlehensgeber/Staat Aktenzahl	Verwendungszweck Genehmigungsdatum/-vermerk	Beschluss- Datum	Zinssatz Zinsindikator	Währung	Laufzeit
1. Darlehen für Investitionszwecke							
1.1. ... von Trägern des öffentlichen Rechts							
1.1.1. ... von Bund, Bundesfonds, Bundeskammern							
1.1.2. ... von Ländern, Landesfonds, Landeskammern							
264 200304	851999	NÖ WWF/AT	Kanalbau BA 02	Kanalbau BA 02	1,000%	EUR	01.01.2003 - 31.12.2029
264 200806	851999	NÖ WWF/AT	ABA 03 Römerweg	ABA 03 Römerweg	1,000%	EUR	01.01.2008 - 31.12.2037
264 201005	851999	NÖ WWF/AT	ABA 04, Mistelreith	ABA 04, Mistelreith	1,000%	EUR	01.01.2010 - 31.12.2034
264 201304	851999	NÖ WWF/AT	ABA 05, Holzling	ABA 05, Holzling	1,000%	EUR	01.01.2013 - 31.12.2037
264 201604	851000	NÖ WWF/AT WWF-20314010/2	ABA BA 10, Ortsteil Hart	ABA BA 10, Ortsteil Hart	1,000%	EUR	01.01.2016 - 31.12.2042
264 201604	851999	NÖ WWF/AT WWF-20314010/2	ABA BA 10, Ortsteil Hart	ABA BA 10, Ortsteil Hart	1,000%	EUR	01.01.2016 - 31.12.2042
264 201605	851999	NÖ WWF/AT WWF-20314009/2	ABA 09, Sonnenpark	ABA 09, Sonnenpark	1,000%	EUR	01.01.2016 - 31.12.2041
1.1.3. ... von Gemeinden, Gemeindeverbänden, Gemeindefonds							
1.1.4. ... von Sozialversicherungsträgern							
1.1.5. ... von sonstigen Trägern des öffentlichen Rechts							
1.2. ... von Beteiligungen der Gebietskörperschaft (ohne Finanzunternehmungen)							
1.3. ... von Unternehmen (ohne Beteiligungen und ohne Finanzunternehmungen)							
1.4. ... von Finanzunternehmen							
1.4.1. ... von Finanzunternehmen im Inland							
202 201504	612000	Sparkasse der Stadt Amstetten AG/AT 7621980/00007-621980	Straßenbau, FSA	Straßenbau, FSA	0,790%	EUR	01.01.2015 - 31.12.2022

Kontonummer Darlehensnr.	Darlehenshöhe Gesamt	Buchwert 31.12.2021	Zugang	Tilgung	Zinsen	Summe Schuldendienst	Schuldendienst- ersätze	Buchwert 31.12.2022	Netto Schuldendienst
264 200304	82.034,78	82.000,00						82.000,00	
264 200806	37.748,97	37.600,00						37.600,00	
264 201005	31.827,00	31.900,00						31.900,00	
264 201304	33.094,52	33.100,00						33.100,00	
264 201604	22.926,00	500,00						500,00	
264 201604	22.926,00	22.700,00						22.700,00	
264 201605	24.221,00	14.700,00						14.700,00	
202 201504	350.000,00	29.200,00		29.200,00	200,00	29.400,00			29.400,00

Kontonummer Darlehensnr.	Ansatz	Darlehensgeber/Staat Aktenzahl	Verwendungszweck Genehmigungsdatum/-vermerk	Beschluss- Datum	Zinssatz Zinsindikator	Währung	Laufzeit
202 201804	010000	Sparkasse der Stadt Amstetten AG/AT AT152020200007622475	Umbau Gemeindeamt, Mehrzwecksaal, Sitzungsraum,, Archiv		1,580%	EUR	01.01.2018 - 31.12.2033
202 201805	851000	Sparkasse der Stadt Amstetten AG/AT AT482020200007622657	Kanalbau ABA 03 Römerweg Umschuldung	12.05.2020	0,633%	EUR	01.01.2020 - 31.12.2035
229 200305	851000	Raiffeisenbank Region Amstetten eGen/AT 7-20.053.906	Kanalbau ABA 02		1,250%	EUR	01.01.2003 - 31.12.2026
229 200805	851000	Raiffeisenbank Region Amstetten eGen/AT 10-20.053.906	Kanalbau ABA 04, Mistelreith		0,726%	EUR	01.01.2009 - 31.12.2033
229 201007	840000	Raiffeisenbank Region Amstetten eGen/AT 11-20.053.906	Grundankauf		1,375%	EUR	01.01.2010 - 31.12.2026
229 201305	851000	Raiffeisenbank Region Amstetten eGen/AT 12-20.053.906	ABA 09 Sonnenpar, Hart, Kanalkataster		2,750%	EUR	01.01.2014 - 31.12.2039
229 201705	851000	Raiffeisenbank Region Amstetten eGen/AT 13-20.053.906	Kanalbau ABA 11, Sportplatzsstraße, Lechnerring		1,200%	EUR	01.01.2018 - 31.12.2038
280 199204	851000	Kommunalkredit Austria AG/AT 851000108603	Kanalbau BA 01		2,000%	EUR	01.01.1992 - 31.12.2035
783 1	612000	Darlehensgeber unbekannt/AT	Straßenbau 2022		0,000%	EUR	01.01.2022 - 31.12.2032
1046 201106	851000	NÖ Landesbank-Hypothekenbank AG/AT 466178802	Kanalbau Holzing, ABA 05		0,580%	EUR	01.01.2011 - 31.12.2036
1314 201006	163000	Volksbank Alpenvorland regGenmbH/AT 44188832008	Ankauf Kleinlöschfahrzeug		0,790%	EUR	01.01.2010 - 31.12.2026
1314 201104	240000	Volksbank Alpenvorland regGenmbH/AT 4418883-2016/2024	Kindergartenneubau		3,240%	EUR	01.01.2011 - 31.12.2031
1618 1	163000	HYPO NOE Landesbank für Niederösterreich und Wien AC 466319309	FF-Haus Neubau /Land NÖ	13.06.2019	0,906%	EUR	01.09.2019 - 01.06.2037

1.4.2. ... von Finanzunternehmen im Ausland

Kontonummer Darlehensnr.	Darlehenshöhe Gesamt	Buchwert 31.12.2021	Zugang	Tilgung	Zinsen	Summe Schuldendienst	Schuldendienst- ersätze	Buchwert 31.12.2022	Netto Schuldendienst
202 201804	250.800,00	200.700,00		16.800,00	3.100,00	19.900,00	3.100,00	183.900,00	16.800,00
202 201805	404.800,00	360.000,00		30.000,00	2.400,00	32.400,00		330.000,00	32.400,00
229 200305	395.000,00	139.900,00		27.800,00	1.700,00	29.500,00	5.200,00	112.100,00	24.300,00
229 200805	27.000,00	118.700,00		15.200,00	900,00	16.100,00		103.500,00	16.100,00
229 201007	800.000,00	266.600,00		53.400,00	3.500,00	56.900,00		213.200,00	56.900,00
229 201305	130.000,00	93.600,00		5.200,00	1.100,00	6.300,00	100,00	88.400,00	6.200,00
229 201705	100.000,00	85.000,00		5.000,00	1.000,00	6.000,00		80.000,00	6.000,00
280 199204	1.264.507,31	585.300,00		36.700,00	11.500,00	48.200,00		548.600,00	48.200,00
783 1	30.000,00		30.000,00					30.000,00	
1046 201106	435.000,00	261.000,00		17.400,00	1.500,00	18.900,00	900,00	243.600,00	18.000,00
1314 201006	138.000,00	46.000,00		9.200,00	400,00	9.600,00	100,00	36.800,00	9.500,00
1314 201104	656.900,00	277.400,00		39.900,00	2.000,00	41.900,00	5.400,00	237.500,00	36.500,00
1618 1	350.000,00	350.000,00		23.400,00	3.100,00	26.500,00	1.500,00	326.600,00	25.000,00

Kontonummer Darlehensnr.	Ansatz	Darlehensgeber/Staat Aktenzahl	Verwendungszweck Genehmigungsdatum/-vermerk	Beschluss- Datum	Zinssatz Zinsindikator	Währung	Laufzeit
-----------------------------	--------	-----------------------------------	--	---------------------	---------------------------	---------	----------

1.5. ... von Sonstigen

Zwischensumme

2. Finanzschulden für den laufenden Aufwand

2.1. ... von Trägern des öffentlichen Rechts

2.1.1. ... von Bund, Bundesfonds, Bundeskammern

2.1.2. ... von Ländern, Landesfonds, Landeskammern

2.1.3. ... von Gemeinden, Gemeindeverbänden, Gemeindefonds

2.1.4. ... von Sozialversicherungsträgern

2.1.5. ... von sonstigen Trägern des öffentlichen Rechts

2.2. ... von Beteiligungen der Gebietskörperschaft (ohne Finanzunternehmungen)

2.3. ... von Unternehmen (ohne Beteiligungen und ohne Finanzunternehmungen)

2.4. ... von Finanzunternehmen

2.4.1. ... von Finanzunternehmen im Inland

2.4.2. ... von Finanzunternehmen im Ausland

2.5. ... von Sonstigen

Zwischensumme

SUMME (1 und 2)

Davon ohne A85-89

Davon A85-89

Kontonummer Darlehensnr.	Darlehenshöhe Gesamt	Buchwert 31.12.2021	Zugang	Tilgung	Zinsen	Summe Schuldendienst	Schuldendienst- ersätze	Buchwert 31.12.2022	Netto Schuldendienst
		3.035.900,00	30.000,00	309.200,00	32.400,00	341.600,00	16.300,00	2.756.700,00	325.300,00
		0,00	0,00	0,00	0,00	0,00	0,00	0,00	0,00
		3.035.900,00	30.000,00	309.200,00	32.400,00	341.600,00	16.300,00	2.756.700,00	325.300,00
		1.169.900,00	30.000,00	171.900,00	12.300,00	184.200,00	10.100,00	1.028.000,00	174.100,00
		1.866.000,00	0,00	137.300,00	20.100,00	157.400,00	6.200,00	1.728.700,00	151.200,00

MFP - Ergebnishaushalt Gesamt 1. und 2. Ebene
- interne Vergütungen enthalten

MVAG	Mittelverwendungs- und aufbringungsgruppen (1. und 2. Ebene)	VA 2022	Plan 2023	Plan 2024	Plan 2025	Plan 2026
211	Erträge aus der operativen Verwaltungstätigkeit	2.416.600,00	2.341.800,00	2.375.900,00	2.409.800,00	2.451.100,00
2111	Erträge aus eigenen Abgaben	331.500,00	301.500,00	301.500,00	301.500,00	301.500,00
2112	Erträge aus Ertragsanteilen	1.673.000,00	1.698.100,00	1.732.100,00	1.766.700,00	1.802.100,00
2113	Erträge aus Gebühren	265.900,00	266.400,00	266.500,00	265.800,00	269.700,00
2114	Erträge aus Leistungen	43.600,00	43.600,00	43.600,00	43.600,00	43.300,00
2115	Erträge aus Besitz und wirtschaftlicher Tätigkeit	9.700,00	9.700,00	9.700,00	9.700,00	9.700,00
2116	Erträge aus Veräußerung und sonstige Erträge	58.800,00	22.500,00	22.500,00	22.500,00	22.500,00
2117	Nicht finanzierungswirksame operative Erträge	34.100,00				2.300,00
212	Erträge aus Transfers	511.800,00	519.200,00	520.700,00	522.300,00	522.900,00
2121	Transferertrag von Trägern des öffentlichen Rechts	476.500,00	458.900,00	459.400,00	460.000,00	459.600,00
2122	Transferertrag von Beteiligungen					
2123	Transferertrag von Unternehmen (mit Finanzunternehmen)					
2124	Transferertrag von Haushalten und Organisationen ohne Erwerbscharakter	3.900,00	3.900,00	3.900,00	3.900,00	3.900,00
2125	Transferertrag vom Ausland					
2126	Investitions- und Tilgungszuschüsse zwischen Unternehmungen und Betrieben der Gebietskörperschaft und der Gebietskörperschaft		25.000,00	26.000,00	27.000,00	28.000,00
2127	Nicht finanzierungswirksamer Transferertrag	31.400,00	31.400,00	31.400,00	31.400,00	31.400,00
213	Finanzerträge	100,00	100,00	100,00	100,00	100,00
2131	Erträge aus Zinsen	100,00	100,00	100,00	100,00	100,00
2132	Erträge aus Zinsen aus derivativen Finanzinstrumenten ohne Grundgeschäft					
2133	Erträge aus Gewinnentnahmen von marktbestimmten Betrieben					
2134	Sonstige Finanzerträge					
2135	Erträge aus Dividenden/Gewinnausschüttungen					
2136	Sonstige nicht finanzierungswirksame Finanzerträge					
21	Summe Erträge	2.928.500,00	2.861.100,00	2.896.700,00	2.932.200,00	2.974.100,00
221	Personalaufwand	637.100,00	597.200,00	611.900,00	626.900,00	644.800,00
2211	Personalaufwand (Bezüge, Nebengeb., Mehrleistungen)	501.100,00	463.700,00	475.300,00	487.000,00	499.300,00
2212	Gesetzlicher und freiwilliger Sozialaufwand	128.000,00	125.500,00	128.600,00	131.900,00	137.500,00
2213	Sonstiger Personalaufwand					
2214	Nicht finanzierungswirksamer Personalaufwand	8.000,00	8.000,00	8.000,00	8.000,00	8.000,00
222	Sachaufwand (ohne Transferaufwand)	1.131.800,00	1.106.100,00	1.096.000,00	1.097.900,00	1.092.300,00
2221	Gebrauchs- und Verbrauchsgüter, Handelswaren	69.800,00	70.100,00	70.500,00	75.700,00	70.800,00
2222	Verwaltungs- und Betriebsaufwand	88.600,00	88.600,00	89.800,00	89.900,00	89.900,00

MVAG	Mittelverwendungs- und aufbringungsgruppen (1. und 2. Ebene)	VA 2022	Plan 2023	Plan 2024	Plan 2025	Plan 2026
2223	Leasing- und Mietaufwand	137.300,00	137.300,00	137.800,00	137.800,00	137.800,00
2224	Instandhaltung	73.800,00	70.700,00	67.700,00	67.900,00	68.000,00
2225	Sonstiger Sachaufwand	294.000,00	294.400,00	297.400,00	299.200,00	302.300,00
2226	Nicht finanzierungswirksamer Sachaufwand	468.300,00	445.000,00	432.800,00	427.400,00	423.500,00
223	Transferaufwand (laufende Transfers und Kapitaltransfers)	1.020.700,00	1.049.200,00	1.078.600,00	1.110.400,00	1.141.800,00
2231	Transferaufwand an Träger des öffentlichen Rechts	939.900,00	968.000,00	996.800,00	1.028.200,00	1.059.200,00
2232	Transferaufwand an Beteiligungen	1.900,00	1.900,00	1.900,00	1.900,00	1.900,00
2233	Transferaufwand an Unternehmen (mit Finanzunternehmen)	52.500,00	52.900,00	53.300,00	53.700,00	54.100,00
2234	Transferaufwand an Haushalte und Organisationen ohne Erwerbscharakter	26.400,00	26.400,00	26.600,00	26.600,00	26.600,00
2235	Transferaufwand an das Ausland					
2236	Investitions- und Tilgungszuschüsse zwischen Unternehmungen und Betrieben der Gebietskörperschaft und der Gebietskörperschaft					
2237	Nicht finanzierungswirksamer Transferaufwand					
224	Finanzaufwand	33.400,00	30.400,00	26.900,00	23.700,00	21.000,00
2241	Zinsen aus Finanzschulden, Finanzierungsleasing, Forderungskauf und derivativen Finanzinstrumenten mit Grundgeschäft	32.400,00	29.400,00	25.900,00	22.700,00	20.000,00
2242	Zinsen und sonstige Aufwendungen aus derivativen Finanzinstrumenten ohne Grundgeschäft					
2243	Gewinnentnahmen von Unternehmungen und marktbestimmten Betrieben der Gebietskörperschaft (innerhalb der Gebietskörperschaft)					
2244	Sonstiger Finanzaufwand	1.000,00	1.000,00	1.000,00	1.000,00	1.000,00
2245	Nicht finanzierungswirksamer Finanzaufwand					
22	Summe Aufwendungen	2.823.000,00	2.782.900,00	2.813.400,00	2.858.900,00	2.899.900,00
SA0	Saldo (0) Nettoergebnis (21 - 22)	105.500,00	78.200,00	83.300,00	73.300,00	74.200,00
230	Entnahmen von Haushaltsrücklagen	0,00	0,00	0,00	0,00	0,00
2301	Entnahmen von Haushaltsrücklagen					
240	Zuweisung an Haushaltsrücklagen	0,00	0,00	0,00	0,00	0,00
2401	Zuweisung an Haushaltsrücklagen					
23	Summe Haushaltsrücklagen	0,00	0,00	0,00	0,00	0,00
SA00	Nettoergebnis nach Zuweisung und Entnahmen von Haushaltsrücklagen (Saldo 0 +/- SU23)	105.500,00	78.200,00	83.300,00	73.300,00	74.200,00

MFP - Finanzierungshaushalt Gesamt 1. und 2. Ebene
- interne Vergütungen enthalten

MVAG	Mittelverwendungs- und aufbringungsgruppen (1. und 2. Ebene)	VA 2022	Plan 2023	Plan 2024	Plan 2025	Plan 2026
311	Einzahlungen aus der operativen Verwaltungstätigkeit	2.382.500,00	2.341.800,00	2.375.900,00	2.409.800,00	2.448.800,00
3111	Einzahlungen aus eigenen Abgaben	331.500,00	301.500,00	301.500,00	301.500,00	301.500,00
3112	Einzahlungen aus Ertragsanteilen	1.673.000,00	1.698.100,00	1.732.100,00	1.766.700,00	1.802.100,00
3113	Einzahlungen aus Gebühren	265.900,00	266.400,00	266.500,00	265.800,00	269.700,00
3114	Einzahlungen aus Leistungen	43.600,00	43.600,00	43.600,00	43.600,00	43.300,00
3115	Einzahlungen aus Besitz und wirtschaftlicher Tätigkeit	9.700,00	9.700,00	9.700,00	9.700,00	9.700,00
3116	Einzahlungen aus Veräußerung von geringwertigen Wirtschaftsgütern (GWG) und sonstige Einzahlungen	58.800,00	22.500,00	22.500,00	22.500,00	22.500,00
312	Einzahlungen aus Transfers (ohne Kapitaltransfers)	480.400,00	487.800,00	489.300,00	490.900,00	491.500,00
3121	Transferzahlungen von Trägern des öffentlichen Rechts	476.500,00	458.900,00	459.400,00	460.000,00	459.600,00
3122	Transferzahlungen von Beteiligungen					
3123	Transferzahlungen von Unternehmen (inkl. Finanzunternehmen)					
3124	Transferzahlungen von Haushalte und Organisationen ohne Erwerbscharakter	3.900,00	3.900,00	3.900,00	3.900,00	3.900,00
3125	Transferzahlungen vom Ausland					
3126	Investitions- und Tilgungszuschüsse zwischen Unternehmungen und Betrieben der Gebietskörperschaft und der Gebietskörperschaft		25.000,00	26.000,00	27.000,00	28.000,00
313	Einzahlungen aus Finanzerträgen	100,00	100,00	100,00	100,00	100,00
3131	Einzahlungen aus Zinserträgen	100,00	100,00	100,00	100,00	100,00
3133	Einzahlungen aus Gewinnentnahmen von marktbestimmten Betrieben					
3134	Sonstige Einzahlungen aus Finanzerträgen					
3135	Einzahlungen aus Dividenden/Gewinnausschüttungen					
31	Summe Einzahlungen operative Gebarung	2.863.000,00	2.829.700,00	2.865.300,00	2.900.800,00	2.940.400,00
321	Auszahlungen aus Personalaufwand	629.100,00	589.200,00	603.900,00	618.900,00	636.800,00
3211	Auszahlungen für Personalaufwand Bezüge, Nebengebühren, und Mehrleistungsvergütungen)	501.100,00	463.700,00	475.300,00	487.000,00	499.300,00
3212	Auszahlungen für gesetzliche und freiwillige Sozialaufwendungen	128.000,00	125.500,00	128.600,00	131.900,00	137.500,00
3213	Auszahlungen aus sonstigem Personalaufwand					
322	Auszahlungen aus Sachaufwand (ohne Transferaufwand)	663.500,00	661.100,00	663.200,00	670.500,00	668.800,00
3221	Auszahlungen für Gebrauchs- und Verbrauchsgüter, Handelswaren	69.800,00	70.100,00	70.500,00	75.700,00	70.800,00
3222	Auszahlungen für Verwaltungs- und Betriebsaufwand	88.600,00	88.600,00	89.800,00	89.900,00	89.900,00
3223	Auszahlungen für Leasing- und Mietaufwand	137.300,00	137.300,00	137.800,00	137.800,00	137.800,00
3224	Auszahlungen für Instandhaltung	73.800,00	70.700,00	67.700,00	67.900,00	68.000,00
3225	Sonstige Auszahlungen aus Sachaufwand	294.000,00	294.400,00	297.400,00	299.200,00	302.300,00
323	Auszahlungen aus Transfers (ohne Kapitaltransfers)	1.017.500,00	1.046.000,00	1.075.400,00	1.107.200,00	1.138.600,00
3231	Transferzahlungen an Träger des öffentlichen Rechts	939.900,00	968.000,00	996.800,00	1.028.200,00	1.059.200,00
3232	Transferzahlungen an Beteiligungen	1.900,00	1.900,00	1.900,00	1.900,00	1.900,00

MVAG	Mittelverwendungs- und aufbringungsgruppen (1. und 2. Ebene)	VA 2022	Plan 2023	Plan 2024	Plan 2025	Plan 2026
3233	Transferzahlungen an Unternehmen (inkl. Finanzunternehmen)	49.300,00	49.700,00	50.100,00	50.500,00	50.900,00
3234	Transferzahlungen an Haushalte und Organisationen ohne Erwerbscharakter	26.400,00	26.400,00	26.600,00	26.600,00	26.600,00
3235	Transferzahlungen an das Ausland					
3236	Investitions- und Tilgungszuschüsse zwischen Unternehmungen und Betrieben der Gebietskörperschaft und der Gebietskörperschaft					
324	Auszahlungen aus Finanzaufwand	33.400,00	30.400,00	26.900,00	23.700,00	21.000,00
3241	Auszahlungen für Zinsaufwand, für Finanzierungsleasing, für Forderungskauf, für Finanzschulden und derivative Finanzinstrumente mit Grundgeschäft	32.400,00	29.400,00	25.900,00	22.700,00	20.000,00
3242	Auszahlungen für Zinsen aus derivativen Finanzinstrumenten ohne Grundgeschäft					
3243	Auszahlung aus Gewinnentnahmen von marktbestimmten Betrieben					
3244	Sonstige Auszahlungen aus Finanzaufwendungen	1.000,00	1.000,00	1.000,00	1.000,00	1.000,00
32	Summe Auszahlungen operative Gebarung	2.343.500,00	2.326.700,00	2.369.400,00	2.420.300,00	2.465.200,00
SA1	Saldo (1) Geldfluss aus der Operativen Gebarung (31 – 32)	519.500,00	503.000,00	495.900,00	480.500,00	475.200,00
331	Einzahlungen aus der Investitionstätigkeit	50.000,00	10.000,00	0,00	0,00	0,00
3311	Einzahlungen aus der Veräußerung von immateriellem Vermögen					
3312	Einzahlungen aus der Veräußerung von Grundstücken und Grundstückeinrichtungen	50.000,00	10.000,00			
3313	Einzahlungen aus der Veräußerung von Gebäuden und Bauten					
3314	Einzahlungen aus der Veräußerung von technischen Anlagen, Fahrzeuge und Maschinen					
3315	Einzahlungen aus der Veräußerung von Amts-, Betriebs- und Geschäftsausstattung					
3316	Einzahlungen aus der Veräußerung von Kulturgütern					
3317	Einzahlungen aus der Veräußerung von Beteiligungen					
332	Einzahlungen aus der Rückzahlung von Darlehen sowie gewährten Vorschüssen	0,00	0,00	0,00	0,00	0,00
3321	Einzahlungen aus Darlehen an Träger des öffentlichen Rechts					
3322	Einzahlungen aus Darlehen an Beteiligungen					
3323	Einzahlungen aus Darlehen an Unternehmen und Haushalte					
3325	Einzahlungen aus Vorschüssen und Anzahlungen					
333	Einzahlungen aus Kapitaltransfers	56.100,00	25.500,00	25.100,00	24.700,00	24.200,00
3331	Kapitaltransferzahlungen von Trägern des öffentlichen Rechts	16.000,00	15.400,00	15.000,00	14.600,00	14.100,00
3332	Kapitaltransferzahlungen von Beteiligungen					
3333	Kapitaltransferzahlungen von Unternehmen					
3334	Kapitaltransferzahlungen von Haushalten und Organisationen ohne Erwerbscharakter	40.100,00	10.100,00	10.100,00	10.100,00	10.100,00
3335	Kapitaltransferzahlungen vom Ausland					
33	Summe Einzahlungen investive Gebarung	106.100,00	35.500,00	25.100,00	24.700,00	24.200,00
341	Auszahlungen aus der Investitionstätigkeit	348.000,00	108.500,00	105.000,00	104.000,00	105.000,00

MVAG	Mittelverwendungs- und aufbringungsgruppen (1. und 2. Ebene)	VA 2022	Plan 2023	Plan 2024	Plan 2025	Plan 2026
3411	Auszahlungen für den Erwerb von immateriellem Vermögen	32.000,00	8.500,00	5.000,00	4.000,00	5.000,00
3412	Auszahlungen für den Erwerb von Grundstücken und Grundstückseinrichtungen	258.000,00	87.000,00	87.000,00	87.000,00	87.000,00
3413	Auszahlungen für den Erwerb von Gebäuden und Bauten	9.000,00				
3414	Auszahlungen für den Erwerb von technischen Anlagen, Fahrzeuge und Maschinen	5.000,00	2.000,00	2.000,00	2.000,00	2.000,00
3415	Auszahlungen für den Erwerb von Amts-, Betriebs- und Geschäftsausstattung	44.000,00	11.000,00	11.000,00	11.000,00	11.000,00
3416	Auszahlungen für den Erwerb von Kulturgütern					
3417	Auszahlungen für den Erwerb von Beteiligungen					
342	Auszahlungen von gewährten Darlehen sowie gewährten Vorschüssen	3.500,00	3.500,00	3.500,00	3.500,00	3.500,00
3421	Auszahlung von Darlehen an Träger des öffentlichen Rechts					
3422	Auszahlung von Darlehen an Beteiligungen	3.500,00	3.500,00	3.500,00	3.500,00	3.500,00
3423	Auszahlung von Darlehen an Unternehmen und Haushalte					
3425	Auszahlungen von Vorschüssen und Anzahlungen					
343	Auszahlungen aus Kapitaltransfers	3.200,00	3.200,00	3.200,00	3.200,00	3.200,00
3431	Kapitaltransferzahlungen an Träger des öffentlichen Rechts					
3432	Kapitaltransferzahlungen an Beteiligungen					
3433	Kapitaltransferzahlungen an Unternehmen (Finanzunternehmen)	3.200,00	3.200,00	3.200,00	3.200,00	3.200,00
3434	Kapitaltransferzahlungen an Haushalte und Organisationen ohne Erwerbscharakter					
3435	Kapitaltransferzahlungen an das Ausland					
34	Summe Auszahlungen investive Gebarung	354.700,00	115.200,00	111.700,00	110.700,00	111.700,00
SA2	Saldo (2) Geldfluss aus der Investiven Gebarung (33 – 34)	-248.600,00	-79.700,00	-86.600,00	-86.000,00	-87.500,00
SA3	Saldo (3) Nettofinanzierungssaldo (Saldo 1 + Saldo 2)	270.900,00	423.300,00	409.300,00	394.500,00	387.700,00
351	Einzahlungen aus der Aufnahme von Finanzschulden	30.000,00	0,00	0,00	0,00	0,00
3511	Einzahlungen aus empfangenen Darlehen von öffentlichen Körperschaften und Rechtsträgern					
3512	Einzahlungen aus empfangenen Darlehen von Beteiligungen					
3513	Einzahlungen aus empfangenen Darlehen von Unternehmen und privaten Haushalten					
3514	Einzahlungen aus Finanzschulden (Finanzunternehmen)	30.000,00				
353	Einzahlungen infolge eines Kapitaltausch bei derivativen Finanzinstrumenten mit Grundgeschäft	0,00	0,00	0,00	0,00	0,00
3530	Einzahlungen infolge eines Kapitaltausch bei derivativen Finanzinstrumenten mit Grundgeschäft					
355	Einzahlungen aus dem Abgang von Finanzinstrumenten	0,00	0,00	0,00	0,00	0,00
3550	Einzahlungen aus dem Abgang von Finanzinstrumenten					
35	Summe Einzahlungen aus der Finanzierungstätigkeit	30.000,00	0,00	0,00	0,00	0,00

MVAG	Mittelverwendungs- und aufbringungsgruppen (1. und 2. Ebene)	VA 2022	Plan 2023	Plan 2024	Plan 2025	Plan 2026
361	Auszahlungen aus der Tilgung von Finanzschulden	309.200,00	283.800,00	284.600,00	285.500,00	286.300,00
3611	Auszahlungen aus empfangenen Darlehen von öffentlichen Körperschaften und Rechtsträgern					
3612	Auszahlungen aus empfangenen Darlehen von Beteiligungen					
3613	Auszahlungen aus empfangenen Darlehen von Unternehmen und privaten Haushalten					
3614	Auszahlungen aus Finanzschulden	309.200,00	283.800,00	284.600,00	285.500,00	286.300,00
3615	Auszahlung aus der Rückzahlung von Leasingverbindlichkeiten					
363	Auszahlungen infolge eines Kapitaltausch bei derivativen Finanzinstrumenten mit Grundgeschäft	0,00	0,00	0,00	0,00	0,00
3630	Auszahlungen infolge eines Kapitaltausch bei derivativen Finanzinstrumenten mit Grundgeschäft					
365	Auszahlungen für den Erwerb von Finanzinstrumenten	0,00	0,00	0,00	0,00	0,00
3650	Auszahlungen für den Erwerb von Finanzinstrumenten					
36	Summe Auszahlungen aus der Finanzierungstätigkeit	309.200,00	283.800,00	284.600,00	285.500,00	286.300,00
SA4	Saldo (4) Geldfluss aus der Finanzierungstätigkeit (35 – 36)	-279.200,00	-283.800,00	-284.600,00	-285.500,00	-286.300,00
SA5	Saldo (5) Geldfluss aus der voranschlagswirksamen Gebarung (Saldo 3 + Saldo 4)	-8.300,00	139.500,00	124.700,00	109.000,00	101.400,00

Haushaltspotential (aufbauend auf der Ergebnisrechnung)

MVAG	Mittelverwendungs- und -aufbringungsgruppen	Mittelaufbringung	Mittelverwendung	Saldo
211	Erträge aus der operativen Verwaltungstätigkeit	2.416.600,00		
212	Erträge aus Transfers	511.800,00		
213	Finanzerträge	100,00		
Summe Erträge (SU 21)		2.928.500,00		
2117	Nicht finanzierungswirksame operative Erträge (Auflösung von Rückstellungen und Aktivierte Eigenleistungen)	-34.100,00		
2127	Nicht finanzierungswirksamer Transferertrag (Auflösung von Investitionszuschüssen)	-31.400,00		
2136	Sonstige nicht finanzierungswirksame Finanzerträge (Auflösung von RS Bewertung von Beteiligungen und aktiven Finanzinstrumenten)			
Nicht finanzwirksame Erträge		-65.500,00		
Finanzwirksame Erträge		2.863.000,00		
221	Personalaufwand		637.100,00	
222	Sachaufwand (ohne Transferaufwand)		1.131.800,00	
223	Transferaufwand (laufende Transfers und Kapitaltransfers)		1.020.700,00	
224	Finanzaufwand		33.400,00	
Summe Aufwendungen (SU 22)			2.823.000,00	
2214	Nicht finanzierungswirksamer Personalaufwand (Dotierung RS für Abfertigungen, Jubiläum u. nicht konsumierte Urlaube)		-8.000,00	
2226	Nicht finanzierungswirksamer Sachaufwand (inkl. Abschreibungen, Dotierung von RS Prozess, ausstehende Rechnungen)		-468.300,00	
2237	Nicht finanzierungswirksamer Transferaufwand (Dotierungen von RS f. Pensionen)			
2245	Nicht finanzierungswirksamer Finanzaufwand (Wertberichtigungen zu Finanzinstrumenten, Aufwendungen aus der Bewertung von Beteiligungen)			
Nicht finanzwirksame Aufwendungen			-476.300,00	
Finanzwirksame Aufwendungen			2.346.700,00	
Finanzwirksames Ergebnis		2.863.000,00	2.346.700,00	516.300,00

MVAG	Mittelverwendungs- und -aufbringungsgruppen	Mittelaufbringung	Mittelverwendung	Saldo
332	Einzahlungen aus der Rückzahlung von Darlehen sowie gewährten Vorschüssen (ohne 3325 mit Projektcode - Anzahlungen)			
1141	Vorräte (- Veränderung)			
1142	Gegebene Anzahlungen auf Vorräte (- Veränderung)			
1540	Passive Rechnungsabgrenzung			
	Einzahlungen der Kontengruppe 000-089, die keinem Projekt mit Projektcode 1 zugeordnet sind	50.000,00		
	Einzahlungen der Kontengruppe 30, die keinem Projekt mit Projektcode 1 zugeordnet sind	53.900,00		
	- Erträge der Kontogruppe 80 mit Projektcode 1			
2301	Entnahmen von Rücklagen endfälliger Darlehen (Kontengruppe 893)			
Jährliche wiederkehrende Einzahlungen		103.900,00		
36	Auszahlungen aus der Finanzierungstätigkeit (ohne Projektcode 1)		309.200,00	
2401	Zuweisung an Rücklagen endfälliger Darlehen (Kontengruppe 793)			
342	Auszahlungen von gewährten Darlehen sowie gewährten Vorschüssen (ohne 3425 mit Projektcode - Anzahlungen)		3.500,00	
1141	Vorräte (+ Veränderung)			
1142	Gegebene Anzahlungen auf Vorräte (+ Veränderung)			
1170	Aktive Rechnungsabgrenzung			
	Auszahlungen (Investitionen) der Kontengruppe 000-083, die keinem Projekt mit Projektcode 1 zugeordnet sind		133.000,00	
Jährliche wiederkehrende Auszahlungen			445.700,00	
	Kontengruppe 871, KT der Ergebnisrechnung, mit Projektcode (BZ)	-172.300,00		
Summe Kapitaltransfers der Ergebnisrechnung		-172.300,00		
Jährliches Haushaltspotential		2.794.600,00	2.792.400,00	2.200,00
	Jährliches Haushaltspotential	2.200,00		
	kumuliertes Haushaltspotential zum 31.12.2021 (Vorjahr)			
Verfügbares Haushaltspotential		2.200,00		

MVAG	Mittelverwendungs- und -aufbringungsgruppen	Mittelaufbringung	Mittelverwendung	Saldo
<i>informativ</i>	im verfügbaren Haushaltspotential enthaltene Bedarfszuweisungen zur Liquiditätssteigerung aus Kontogruppe 871, KT der Ergebnisrechnung ohne Projektcode			
<i>informativ</i>	tatsächlicher Liquiditätsbedarf ohne Rücklagenauflösung (Abgang)	2.200,00		
2401	Zuweisung an Haushaltsrücklagen (Kontengruppe 794)			
2401	Zuweisung an Haushaltsrücklagen (Kontengruppe 795)			
Jährliche Aufwände für Rücklagen			0,00	
2301	Entnahmen von Haushaltsrücklagen (Kontengruppe 894)			
2301	Entnahmen von Haushaltsrücklagen (Kontengruppe 895)			
Jährliche RL-Erträge f. Investitionen (finanzw.)		0,00		
Endbestand kumuliertes Haushaltspotential		2.200,00	0,00	2.200,00

Haushaltspotential

Voranschlag 2022

Gemeinde Winklarn

Haushaltspotential (aufbauend auf der Ergebnisrechnung)

MVAG	Mittelverwendungs- und -aufbringungsgruppen	Mittelaufbringung	Mittelverwendung	Saldo
211	Erträge aus der operativen Verwaltungstätigkeit	2.416.600,00		
212	Erträge aus Transfers	511.800,00		
213	Finanzerträge	100,00		
Summe Erträge (SU 21)		2.928.500,00		
2117	Nicht finanzierungswirksame operative Erträge (Auflösung von Rückstellungen und Aktivierte Eigenleistungen)	-34.100,00		
2127	Nicht finanzierungswirksamer Transferertrag (Auflösung von Investitionszuschüssen)	-31.400,00		
2136	Sonstige nicht finanzierungswirksame Finanzerträge (Auflösung von RS Bewertung von Beteiligungen und aktiven Finanzinstrumenten)			
Nicht finanzwirksame Erträge		-65.500,00		
Finanzwirksame Erträge		2.863.000,00		
221	Personalaufwand		637.100,00	
222	Sachaufwand (ohne Transferaufwand)		1.131.800,00	
223	Transferaufwand (laufende Transfers und Kapitaltransfers)		1.020.700,00	
224	Finanzaufwand		33.400,00	
Summe Aufwendungen (SU 22)			2.823.000,00	
2214	Nicht finanzierungswirksamer Personalaufwand (Dotierung RS für Abfertigungen, Jubiläum u. nicht konsumierte Urlaube)		-8.000,00	
2226	Nicht finanzierungswirksamer Sachaufwand (inkl. Abschreibungen, Dotierung von RS Prozess, ausstehende Rechnungen)		-468.300,00	
2237	Nicht finanzierungswirksamer Transferaufwand (Dotierungen von RS f. Pensionen)			
2245	Nicht finanzierungswirksamer Finanzaufwand (Wertberichtigungen zu Finanzinstrumenten, Aufwendungen aus der Bewertung von Beteiligungen)			
Nicht finanzwirksame Aufwendungen			-476.300,00	
Finanzwirksame Aufwendungen			2.346.700,00	
Finanzwirksames Ergebnis		2.863.000,00	2.346.700,00	516.300,00

Voranschlag 2022

Gemeinde Winklarn

Haushaltspotential (aufbauend auf der Ergebnisrechnung)

MVAG	Mittelverwendungs- und -aufbringungsgruppen	Mittelaufbringung	Mittelverwendung	Saldo
332	Einzahlungen aus der Rückzahlung von Darlehen sowie gewährten Vorschüssen (ohne 3325 mit Projektcode - Anzahlungen)			
1141	Vorräte (- Veränderung)			
1142	Gegebene Anzahlungen auf Vorräte (- Veränderung)			
1540	Passive Rechnungsabgrenzung			
	Einzahlungen der Kontengruppe 000-089, die keinem Projekt mit Projektcode 1 zugeordnet sind	50.000,00		
	Einzahlungen der Kontengruppe 30, die keinem Projekt mit Projektcode 1 zugeordnet sind	53.900,00		
	- Erträge der Kontogruppe 80 mit Projektcode 1			
2301	Entnahmen von Rücklagen endfälliger Darlehen (Kontengruppe 893)			
Jährliche wiederkehrende Einzahlungen		103.900,00		
36	Auszahlungen aus der Finanzierungstätigkeit (ohne Projektcode 1)		309.200,00	
2401	Zuweisung an Rücklagen endfälliger Darlehen (Kontengruppe 793)			
342	Auszahlungen von gewährten Darlehen sowie gewährten Vorschüssen (ohne 3425 mit Projektcode - Anzahlungen)		3.500,00	
1141	Vorräte (+ Veränderung)			
1142	Gegebene Anzahlungen auf Vorräte (+ Veränderung)			
1170	Aktive Rechnungsabgrenzung			
	Auszahlungen (Investitionen) der Kontengruppe 000-083, die keinem Projekt mit Projektcode 1 zugeordnet sind		133.000,00	
Jährliche wiederkehrende Auszahlungen			445.700,00	
	Kontengruppe 871, KT der Ergebnisrechnung, mit Projektcode (BZ)	-172.300,00		
Summe Kapitaltransfers der Ergebnisrechnung		-172.300,00		
Jährliches Haushaltspotential		2.794.600,00	2.792.400,00	2.200,00
	Jährliches Haushaltspotential	2.200,00		
	kumuliertes Haushaltspotential zum 31.12.2021 (Vorjahr)	-159.727,26		
Verfügbares Haushaltspotential		-157.527,26		

Voranschlag 2022

Haushaltspotential (aufbauend auf der Ergebnisrechnung)

Gemeinde Winklarn

MVAG	Mittelverwendungs- und -aufbringungsgruppen	Mittelaufbringung	Mittelverwendung	Saldo
informativ	im verfügbaren Haushaltspotential enthaltene Bedarfszuweisungen zur Liquiditätssteigerung aus Kontogruppe 871, KT der Ergebnisrechnung ohne Projektcode			
informativ	tatsächlicher Liquiditätsbedarf ohne Rücklagenauflösung (Abgang)	-157.527,26		
2401	Zuweisung an Haushaltsrücklagen (Kontengruppe 794)			
2401	Zuweisung an Haushaltsrücklagen (Kontengruppe 795)			
Jährliche Aufwände für Rücklagen			0,00	
2301	Entnahmen von Haushaltsrücklagen (Kontengruppe 894)			
2301	Entnahmen von Haushaltsrücklagen (Kontengruppe 895)			
Jährliche RL-Erträge f. Investitionen (finanzw.)		0,00		
Endbestand kumuliertes Haushaltspotential		-157.527,26	0,00	-157.527,26
- Zuweisungen und Umbuchungen an investive Vorhaben				10.500,00
+ Rückführungen und Umbuchungen von investiven Vorhaben				
Endstand kumuliertes Haushaltspotential nach Berücksichtigung von Zuweisungen und Rückführungen investive Vorhaben				-168.027,26

Nachweis der Investitionstätigkeit

Vorhaben	Vorhabensbezeichnung	RA Vorjahre	VA 2021	VA 2022	Plan 2023	Plan 2024	Plan 2025	Plan 2026	Plan Gesamt (gerundet)
Konto	Bezeichnung								
1240000	Kindergarten Sonnenpark Neubau (2021 bis 2099)								
	Auszahlungen - Investitionen - Mittelverwendung	0,00	30.700,00	0,00	0,00	0,00	0,00	0,00	30.700,00
	Anschaffungs- oder Herstellungskosten	0,00	30.700,00	0,00	0,00	0,00	0,00	0,00	30.700,00
5/240000-010000	Gebäude und Bauten		30.700,00						30.700,00
	Einzahlungen - Finanzierung - Mittelaufbringung	0,00	30.700,00	0,00	0,00	0,00	0,00	0,00	30.700,00
	Mittel aus Geldfluss aus der operativen Gebarung	0,00	4.700,00	0,00	0,00	0,00	0,00	0,00	4.700,00
6/240000+829910	Sonstige Erträge aus operativer Gebarung		4.700,00						4.700,00
	Bedarfszuweisungen/KTZ	0,00	0,00	0,00	0,00	0,00	0,00	0,00	0,00
	Haushaltsrücklagen/Zahlungsmittelreserven	0,00	26.000,00	0,00	0,00	0,00	0,00	0,00	26.000,00
6/240000+894001	Entnahmen von zweckgebundenen Haushaltsrücklagen		23.700,00						23.700,00
6/240000+895001	Entnahmen von allgemeinen Haushaltsrücklagen		2.300,00						2.300,00
	Sonstige Kapitaltransfers und Subventionen	0,00	0,00	0,00	0,00	0,00	0,00	0,00	0,00
	Darlehen	0,00	0,00	0,00	0,00	0,00	0,00	0,00	0,00
	Finanzierungsleasing	0,00	0,00	0,00	0,00	0,00	0,00	0,00	0,00
	Veräußerung langfristiges Vermögen und sonstiges	0,00	0,00	0,00	0,00	0,00	0,00	0,00	0,00
Finanzierungsergebnis 1240000		0,00	0,00	0,00	0,00	0,00	0,00	0,00	0,00
	<i>inklusive Vorjahre (gerundet)</i>		0,00	0,00	0,00	0,00	0,00	0,00	

Vorhaben	Vorhabensbezeichnung	RA Vorjahre	VA 2021	VA 2022	Plan 2023	Plan 2024	Plan 2025	Plan 2026	Plan Gesamt (gerundet)
Konto	Bezeichnung								
1612000	Straßenbau und Fuhrpark (2000 bis 2099)								
	Auszahlungen - Investitionen - Mittelverwendung	250.766,10	200.000,00	180.000,00	50.000,00	50.000,00	50.000,00	50.000,00	830.800,00
	Anschaffungs- oder Herstellungskosten	250.766,10	200.000,00	180.000,00	50.000,00	50.000,00	50.000,00	50.000,00	830.800,00
	5/612000-002000 Straßenerrichtung	86.986,91	200.000,00	180.000,00	50.000,00	50.000,00	50.000,00	50.000,00	667.000,00
	5/612000-729910 Zuführung an Güterwege	11.008,12							11.000,00
	5/612000-729911 Zuführung an Feuerwehr	152.771,07							152.800,00
	Einzahlungen - Finanzierung - Mittelaufbringung	250.766,10	200.000,00	180.000,00	50.000,00	50.000,00	50.000,00	50.000,00	830.800,00
	Mittel aus Geldfluss aus der operativen Gebarung	180.766,10	90.000,00	0,00	0,00	0,00	0,00	0,00	270.800,00
	6/612000+829910 Sonstige Erträge aus operativer Gebarung		90.000,00						90.000,00
	6/612000+829960 Sonstige Einnahmen - Übernahme 2019	180.766,10							180.800,00
	Bedarfszuweisungen/KTZ	70.000,00	110.000,00	150.000,00	50.000,00	50.000,00	50.000,00	50.000,00	530.000,00
	6/612000+871000 BEDARFSZUWEISUNG	70.000,00	110.000,00	150.000,00	50.000,00	50.000,00	50.000,00	50.000,00	530.000,00
	Haushaltsrücklagen/Zahlungsmittelreserven	0,00	0,00	0,00	0,00	0,00	0,00	0,00	0,00
	Sonstige Kapitaltransfers und Subventionen	0,00	0,00	0,00	0,00	0,00	0,00	0,00	0,00
	Darlehen	0,00	0,00	30.000,00	0,00	0,00	0,00	0,00	30.000,00
	783/1 Straßenbau 2022			30.000,00					30.000,00
	Finanzierungsleasing	0,00	0,00	0,00	0,00	0,00	0,00	0,00	0,00
	Veräußerung langfristiges Vermögen und sonstiges	0,00	0,00	0,00	0,00	0,00	0,00	0,00	0,00
Finanzierungsergebnis 1612000		0,00	0,00	0,00	0,00	0,00	0,00	0,00	0,00
	<i>inklusive Vorjahre (gerundet)</i>		0,00	0,00	0,00	0,00	0,00	0,00	

Vorhaben	Vorhabensbezeichnung	RA Vorjahre	VA 2021	VA 2022	Plan 2023	Plan 2024	Plan 2025	Plan 2026	Plan Gesamt (gerundet)
Konto	Bezeichnung								
1710000	Güterwege (2000 bis 2099)								
	Auszahlungen - Investitionen - Mittelverwendung	17.008,12	10.000,00	10.000,00	10.000,00	10.000,00	10.000,00	10.000,00	77.000,00
	Anschaffungs- oder Herstellungskosten	17.008,12	10.000,00	10.000,00	10.000,00	10.000,00	10.000,00	10.000,00	77.000,00
5/710000-002000	Güterwege Errichtung und Erhaltung	17.008,12	10.000,00	10.000,00	10.000,00	10.000,00	10.000,00	10.000,00	77.000,00
	Einzahlungen - Finanzierung - Mittelaufbringung	17.008,12	10.000,00	10.000,00	10.000,00	10.000,00	10.000,00	10.000,00	77.000,00
	Mittel aus Geldfluss aus der operativen Gebarung	11.008,12	5.500,00	5.500,00	5.500,00	5.500,00	5.500,00	5.500,00	44.000,00
6/710000+829910	Zuführung operative Gebarung	11.008,12	5.500,00	5.500,00	5.500,00	5.500,00	5.500,00	5.500,00	44.000,00
	Bedarfszuweisungen/KTZ	6.000,00	4.500,00	4.500,00	4.500,00	4.500,00	4.500,00	4.500,00	33.000,00
6/710000+301000	Kapitaltransfers von Ländern, Abt. Güterwege	3.000,00	2.200,00	2.200,00	2.200,00	2.200,00	2.200,00	2.200,00	16.200,00
6/710000+871000	Bedarfszuweisung Güterwege	3.000,00	2.300,00	2.300,00	2.300,00	2.300,00	2.300,00	2.300,00	16.800,00
	Haushaltsrücklagen/Zahlungsmittelreserven	0,00	0,00	0,00	0,00	0,00	0,00	0,00	0,00
	Sonstige Kapitaltransfers und Subventionen	0,00	0,00	0,00	0,00	0,00	0,00	0,00	0,00
	Darlehen	0,00	0,00	0,00	0,00	0,00	0,00	0,00	0,00
	Finanzierungsleasing	0,00	0,00	0,00	0,00	0,00	0,00	0,00	0,00
	Veräußerung langfristiges Vermögen und sonstiges	0,00	0,00	0,00	0,00	0,00	0,00	0,00	0,00
Finanzierungsergebnis 1710000		0,00	0,00	0,00	0,00	0,00	0,00	0,00	0,00
	<i>inklusive Vorjahre (gerundet)</i>		0,00	0,00	0,00	0,00	0,00	0,00	

Vorhaben	Vorhabensbezeichnung	RA Vorjahre	VA 2021	VA 2022	Plan 2023	Plan 2024	Plan 2025	Plan 2026	Plan Gesamt (gerundet)
Konto	Bezeichnung								
1816000	Erweiterung Straßenbeleuchtung (2000 bis 2099)								
	Auszahlungen - Investitionen - Mittelverwendung	30.000,00	22.000,00	25.000,00	15.000,00	15.000,00	15.000,00	15.000,00	137.000,00
	Anschaffungs- oder Herstellungskosten	30.000,00	22.000,00	25.000,00	15.000,00	15.000,00	15.000,00	15.000,00	137.000,00
5/816000-005000	Straßenbeleuchtung	29.998,92	22.000,00	25.000,00	15.000,00	15.000,00	15.000,00	15.000,00	137.000,00
5/816000-729910	Rückführung an Op. HH	1,08							
	Einzahlungen - Finanzierung - Mittelaufbringung	30.000,00	22.000,00	25.000,00	15.000,00	15.000,00	15.000,00	15.000,00	137.000,00
	Mittel aus Geldfluss aus der operativen Gebarung	0,00	16.900,00	5.000,00	0,00	0,00	0,00	0,00	21.900,00
6/816000+829910	Sonstige Erträge aus operativer Gebarung		16.900,00	5.000,00					21.900,00
	Bedarfszuweisungen/KTZ	0,00	5.100,00	20.000,00	15.000,00	15.000,00	15.000,00	15.000,00	85.100,00
6/816000+871000	Kapitaltransfers aus Gemeinde-Bedarfszuweisungsmittel		5.100,00	20.000,00	15.000,00	15.000,00	15.000,00	15.000,00	85.100,00
	Haushaltsrücklagen/Zahlungsmittelreserven	30.000,00	0,00	0,00	0,00	0,00	0,00	0,00	30.000,00
6/816000+895001	Entnahmen von allgemeinen Haushaltsrücklagen	30.000,00							30.000,00
	Sonstige Kapitaltransfers und Subventionen	0,00	0,00	0,00	0,00	0,00	0,00	0,00	0,00
	Darlehen	0,00	0,00	0,00	0,00	0,00	0,00	0,00	0,00
	Finanzierungsleasing	0,00	0,00	0,00	0,00	0,00	0,00	0,00	0,00
	Veräußerung langfristiges Vermögen und sonstiges	0,00	0,00	0,00	0,00	0,00	0,00	0,00	0,00
Finanzierungsergebnis 1816000		0,00	0,00	0,00	0,00	0,00	0,00	0,00	0,00
	<i>inklusive Vorjahre (gerundet)</i>		0,00	0,00	0,00	0,00	0,00	0,00	

Vorhaben	Vorhabensbezeichnung	RA Vorjahre	VA 2021	VA 2022	Plan 2023	Plan 2024	Plan 2025	Plan 2026	Plan Gesamt (gerundet)
Konto	Bezeichnung								
1851000	KA-Kanalerrichtung (2000 bis 2099)								
	Auszahlungen - Investitionen - Mittelverwendung	413.565,25	53.300,00	0,00	0,00	0,00	0,00	0,00	466.900,00
	Anschaffungs- oder Herstellungskosten	413.565,25	53.300,00	0,00	0,00	0,00	0,00	0,00	466.900,00
5/851000-004000	Abwasserbauten und -anlagen		53.300,00						53.300,00
5/851000-004400	Kanalisationsbauten, BA 11, Sonnenpark, Hart	8.819,61							8.800,00
5/851000-346000	Investitionsdarlehen von Finanzunternehmen	385.472,04							385.500,00
5/851000-650000	Zinsen für Finanzschulden in Euro	19.273,60							19.300,00
	Einzahlungen - Finanzierung - Mittelaufbringung	522.250,79	40.000,00	0,00	0,00	0,00	0,00	0,00	562.300,00
	Mittel aus Geldfluss aus der operativen Gebarung	3.287,65	0,00	0,00	0,00	0,00	0,00	0,00	3.300,00
6/851000+829960	Sonstige Einnahmen - Übernahme 2019	3.287,65							3.300,00
	Bedarfszuweisungen/KTZ	0,00	0,00	0,00	0,00	0,00	0,00	0,00	0,00
	Haushaltsrücklagen/Zahlungsmittelreserven	6.200,00	0,00	0,00	0,00	0,00	0,00	0,00	6.200,00
6/851000+894001	Entnahmen von zweckgebundenen Haushaltsrücklagen	6.200,00							6.200,00
	Sonstige Kapitaltransfers und Subventionen	107.447,14	40.000,00	0,00	0,00	0,00	0,00	0,00	147.400,00
6/851000+300000	Kapitaltransfers von Bund,etc. KPC (ABA BA 11)	16.428,33							16.400,00
6/851000+307000	Kapitaltransfers von privaten Haushalten und privaten Organisationen ohne Erwerbszweck und andere	91.018,81	40.000,00						131.000,00
	Darlehen	405.316,00	0,00	0,00	0,00	0,00	0,00	0,00	405.300,00
264/201604	ABA BA 10, Ortsteil Hart	516,00							500,00
202/201805	Kanalbau ABA 03 Römerweg Umschuldung	404.800,00							404.800,00
	Finanzierungsleasing	0,00	0,00	0,00	0,00	0,00	0,00	0,00	0,00
	Veräußerung langfristiges Vermögen und sonstiges	0,00	0,00	0,00	0,00	0,00	0,00	0,00	0,00
Finanzierungsergebnis 1851000		108.685,54	-13.300,00	0,00	0,00	0,00	0,00	0,00	95.400,00
	<i>inklusive Vorjahre (gerundet)</i>		95.400,00	95.400,00	95.400,00	95.400,00	95.400,00	95.400,00	

Vorhaben	Vorhabensbezeichnung	RA Vorjahre	VA 2021	VA 2022	Plan 2023	Plan 2024	Plan 2025	Plan 2026	Plan Gesamt (gerundet)
Konto	Bezeichnung								
1870000	Photovoltaikanlagen (2021 bis 2025)								
	Auszahlungen - Investitionen - Mittelverwendung	0,00	77.000,00	0,00	0,00	0,00	0,00	0,00	77.000,00
	Anschaffungs- oder Herstellungskosten	0,00	77.000,00	0,00	0,00	0,00	0,00	0,00	77.000,00
	5/870000-050000 Sonderanlagen		77.000,00						77.000,00
	Einzahlungen - Finanzierung - Mittelaufbringung	0,00	77.000,00	0,00	0,00	0,00	0,00	0,00	77.000,00
	Mittel aus Geldfluss aus der operativen Gebarung	0,00	10.100,00	0,00	0,00	0,00	0,00	0,00	10.100,00
	6/870000+829910 Sonstige Erträge		10.100,00						10.100,00
	Bedarfszuweisungen/KTZ	0,00	15.900,00	0,00	0,00	0,00	0,00	0,00	15.900,00
	6/870000+301000 Kapitaltransfers von Ländern, Landesfonds und Landeskammern		15.900,00						15.900,00
	Haushaltsrücklagen/Zahlungsmittelreserven	0,00	0,00	0,00	0,00	0,00	0,00	0,00	0,00
	Sonstige Kapitaltransfers und Subventionen	0,00	51.000,00	0,00	0,00	0,00	0,00	0,00	51.000,00
	6/870000+300000 Kapitaltransfers von Bund, Bundesfonds und Bundeskammern		35.000,00						35.000,00
	6/870000+307000 Kapitaltransfers von privaten Haushalten und privaten Organisationen ohne Erwerbszweck und andere		16.000,00						16.000,00
	Darlehen	0,00	0,00	0,00	0,00	0,00	0,00	0,00	0,00
	Finanzierungsleasing	0,00	0,00	0,00	0,00	0,00	0,00	0,00	0,00
	Veräußerung langfristiges Vermögen und sonstiges	0,00	0,00	0,00	0,00	0,00	0,00	0,00	0,00
Finanzierungsergebnis 1870000		0,00	0,00	0,00	0,00	0,00	0,00	0,00	0,00
	<i>inklusive Vorjahre (gerundet)</i>		0,00	0,00	0,00	0,00	0,00	0,00	

Vorhaben	Vorhabensbezeichnung	RA Vorjahre	VA 2021	VA 2022	Plan 2023	Plan 2024	Plan 2025	Plan 2026	Plan Gesamt (gerundet)
Konto	Bezeichnung								
2777777	Sonstige Anschaffungen (2020 bis 2099)								
	Auszahlungen - Investitionen - Mittelverwendung	60.660,35	163.200,00	133.000,00	33.500,00	30.000,00	29.000,00	30.000,00	479.400,00
	Anschaffungs- oder Herstellungskosten	60.660,35	163.200,00	133.000,00	33.500,00	30.000,00	29.000,00	30.000,00	479.400,00
1/010000-042000	Amstausstattung, Hardware	9.119,71	2.000,00	8.000,00	5.000,00	5.000,00	5.000,00	5.000,00	39.100,00
1/010000-070000	EDV Software	7.649,31		3.000,00	1.000,00	1.000,00	1.000,00	1.000,00	14.600,00
1/031000-070000	Aktivierungsfähige Rechte (immaterielle Vermögenswerte)	2.483,57	5.000,00	25.000,00	3.000,00	3.000,00	3.000,00	3.000,00	44.500,00
1/170000-020000	Maschinen und maschinelle Anlagen, Notstromaggregat		20.000,00						20.000,00
1/211000-042000	Anschaffungen	2.842,26	5.500,00	7.000,00	2.000,00	2.000,00	2.000,00	2.000,00	23.300,00
1/211000-070000	EDV Software	192,00		1.000,00		1.000,00		1.000,00	3.200,00
1/240000-042000	Betriebsausstattung	2.721,92	2.500,00	2.500,00	3.000,00	3.000,00	3.000,00	3.000,00	19.700,00
1/240000-070000	EDV, Software	249,17			1.500,00				1.700,00
1/262000-010000	Gebäude und Bauten, Schließanlage FCU			3.000,00					3.000,00
1/262000-020000	Maschinen und maschinelle Anlagen	1.265,50							1.300,00
1/262000-042000	Betriebsausstattung		8.000,00						8.000,00
1/262100-042000	Betriebsausstattung Tennis			4.000,00					4.000,00
1/320000-042000	MS - Anschaffungen			2.000,00					2.000,00
1/380000-042000	Anschaffungen Festsaal	3.368,07	1.000,00	2.500,00	1.000,00	1.000,00	1.000,00	1.000,00	10.900,00
1/520000-006000	Bäume, Grünflächen	839,65	3.000,00	1.000,00	1.000,00	1.000,00	1.000,00	1.000,00	8.800,00
1/522000-020000	Maschinen und maschinelle Anlagen		2.300,00						2.300,00
1/522000-040000	Fahrzeuge		13.600,00						13.600,00
1/640000-005000	Verkehrszeichen, Spiegel	2.231,96	4.000,00	2.000,00	1.000,00	1.000,00	1.000,00	1.000,00	12.200,00
1/649000-010000	Autobuswartehäuschen, Schaukästen			6.000,00					6.000,00
1/759000-020000	Maschinen und maschinelle Anlagen	1.414,80							1.400,00
1/771000-070000	Aktivierungsfähige Rechte, Gemeinde-APP			3.000,00	3.000,00				6.000,00
1/780000-001000	Unbebaute Grundstücke, GST 2014/1 "In the box"		19.100,00						19.100,00
1/815000-006000	Sonstige Grundstückseinrichtungen		6.000,00						6.000,00
1/820000-030000	Anschaffungen, Werkzeuge	2.087,26	2.000,00	5.000,00	2.000,00	2.000,00	2.000,00	2.000,00	17.100,00
1/820000-042000	Amts-, Betriebs- und Geschäftsausstattung	1.587,92	1.000,00	10.000,00					12.600,00
1/851000-004000	KA- Erweiterung			40.000,00	10.000,00	10.000,00	10.000,00	10.000,00	80.000,00
1/851000-042000	Amts-, Betriebs- und Geschäftsausstattung			8.000,00					8.000,00

Vorhaben	Vorhabensbezeichnung	RA Vorjahre	VA 2021	VA 2022	Plan 2023	Plan 2024	Plan 2025	Plan 2026	Plan Gesamt (gerundet)	
	Konto	Bezeichnung								
	1/859000-050000	Sonderanlagen, Leerverrohrung LWL, Breitband	12.187,80	2.000,00					14.200,00	
	1/859000-070000	Servitutsrechte LWL Mitverlegung Aktivierungsfähige Rechte (immaterielle Vermögenswerte)	2.031,45						2.000,00	
	1/914000-080001	Beteiligungen an verbundenen Unternehmen, Winklarn KG		48.000,00					48.000,00	
	1/914000-082000	Sonstige Beteiligungen (WRA, Remise 2,33% Anteil)	8.388,00	18.200,00					26.600,00	
Einzahlungen - Finanzierung - Mittelaufbringung			0,00	0,00	50.000,00	10.000,00	0,00	0,00	60.000,00	
Mittel aus Geldfluss aus der operativen Gebarung			0,00	0,00	50.000,00	10.000,00	0,00	0,00	60.000,00	
	2/840000+001000	Verkauf von Grundstücken			50.000,00	10.000,00			60.000,00	
Bedarfszuweisungen/KTZ			0,00	0,00	0,00	0,00	0,00	0,00	0,00	
Haushaltsrücklagen/Zahlungsmittelreserven			0,00	0,00	0,00	0,00	0,00	0,00	0,00	
Sonstige Kapitaltransfers und Subventionen			0,00	0,00	0,00	0,00	0,00	0,00	0,00	
Darlehen			0,00	0,00	0,00	0,00	0,00	0,00	0,00	
Finanzierungsleasing			0,00	0,00	0,00	0,00	0,00	0,00	0,00	
Veräußerung langfristiges Vermögen und sonstiges			0,00	0,00	0,00	0,00	0,00	0,00	0,00	
Finanzierungsergebnis 2777777			-60.660,35	-163.200,00	-83.000,00	-23.500,00	-30.000,00	-29.000,00	-30.000,00	-419.400,00
			<i>inklusive Vorjahre (gerundet)</i>	-223.900,00	-306.900,00	-330.400,00	-360.400,00	-389.400,00	-419.400,00	

Salden Finanzierungsergebnisse		RA Vorjahre	VA 2021	VA 2022	Plan 2023	Plan 2024	Plan 2025	Plan 2026	Plan Gesamt (gerundet)
1240000	Kindergarten Sonnenpark Neubau (2021 bis 2099)								
	Auszahlungen - Investitionen - Mittelverwendung	0,00	30.700,00	0,00	0,00	0,00	0,00	0,00	30.700,00
	Einzahlungen - Finanzierung - Mittelherkunft	0,00	30.700,00	0,00	0,00	0,00	0,00	0,00	30.700,00
		0,00	0,00	0,00	0,00	0,00	0,00	0,00	0,00
	<i>inklusive Vorjahre (gerundet)</i>		0,00	0,00	0,00	0,00	0,00	0,00	
1612000	Straßenbau und Fuhrpark (2000 bis 2099)								
	Auszahlungen - Investitionen - Mittelverwendung	250.766,10	200.000,00	180.000,00	50.000,00	50.000,00	50.000,00	50.000,00	830.800,00
	Einzahlungen - Finanzierung - Mittelherkunft	250.766,10	200.000,00	180.000,00	50.000,00	50.000,00	50.000,00	50.000,00	830.800,00
		0,00	0,00	0,00	0,00	0,00	0,00	0,00	0,00
	<i>inklusive Vorjahre (gerundet)</i>		0,00	0,00	0,00	0,00	0,00	0,00	
1710000	Güterwege (2000 bis 2099)								
	Auszahlungen - Investitionen - Mittelverwendung	17.008,12	10.000,00	10.000,00	10.000,00	10.000,00	10.000,00	10.000,00	77.000,00
	Einzahlungen - Finanzierung - Mittelherkunft	17.008,12	10.000,00	10.000,00	10.000,00	10.000,00	10.000,00	10.000,00	77.000,00
		0,00	0,00	0,00	0,00	0,00	0,00	0,00	0,00
	<i>inklusive Vorjahre (gerundet)</i>		0,00	0,00	0,00	0,00	0,00	0,00	
1816000	Erweiterung Straßenbeleuchtung (2000 bis 2099)								
	Auszahlungen - Investitionen - Mittelverwendung	30.000,00	22.000,00	25.000,00	15.000,00	15.000,00	15.000,00	15.000,00	137.000,00
	Einzahlungen - Finanzierung - Mittelherkunft	30.000,00	22.000,00	25.000,00	15.000,00	15.000,00	15.000,00	15.000,00	137.000,00
		0,00	0,00	0,00	0,00	0,00	0,00	0,00	0,00
	<i>inklusive Vorjahre (gerundet)</i>		0,00	0,00	0,00	0,00	0,00	0,00	
1851000	KA-Kanalerrichtung (2000 bis 2099)								
	Auszahlungen - Investitionen - Mittelverwendung	413.565,25	53.300,00	0,00	0,00	0,00	0,00	0,00	466.900,00
	Einzahlungen - Finanzierung - Mittelherkunft	522.250,79	40.000,00	0,00	0,00	0,00	0,00	0,00	562.300,00
		108.685,54	-13.300,00	0,00	0,00	0,00	0,00	0,00	95.400,00
	<i>inklusive Vorjahre (gerundet)</i>		95.400,00	95.400,00	95.400,00	95.400,00	95.400,00	95.400,00	
1870000	Photovoltaikanlagen (2021 bis 2025)								
	Auszahlungen - Investitionen - Mittelverwendung	0,00	77.000,00	0,00	0,00	0,00	0,00	0,00	77.000,00
	Einzahlungen - Finanzierung - Mittelherkunft	0,00	77.000,00	0,00	0,00	0,00	0,00	0,00	77.000,00
		0,00	0,00	0,00	0,00	0,00	0,00	0,00	0,00
	<i>inklusive Vorjahre (gerundet)</i>		0,00	0,00	0,00	0,00	0,00	0,00	
Saldo Investive Einzelvorhaben		108.685,54	-13.300,00	0,00	0,00	0,00	0,00	0,00	95.400,00
	<i>inklusive Vorjahre (gerundet)</i>		95.400,00	95.400,00	95.400,00	95.400,00	95.400,00	95.400,00	

Salden Finanzierungsergebnisse	RA Vorjahre	VA 2021	VA 2022	Plan 2023	Plan 2024	Plan 2025	Plan 2026	Plan Gesamt (gerundet)
2777777 Sonstige Anschaffungen (2020 bis 2099)								
Auszahlungen - Investitionen - Mittelverwendung	60.660,35	163.200,00	133.000,00	33.500,00	30.000,00	29.000,00	30.000,00	479.400,00
Einzahlungen - Finanzierung - Mittelherkunft	0,00	0,00	50.000,00	10.000,00	0,00	0,00	0,00	60.000,00
	-60.660,35	-163.200,00	-83.000,00	-23.500,00	-30.000,00	-29.000,00	-30.000,00	-419.400,00
<i>inklusive Vorjahre (gerundet)</i>		-223.900,00	-306.900,00	-330.400,00	-360.400,00	-389.400,00	-419.400,00	
Saldo Sonstige Investitionen	-60.660,35	-163.200,00	-83.000,00	-23.500,00	-30.000,00	-29.000,00	-30.000,00	-419.400,00
<i>inklusive Vorjahre (gerundet)</i>		-223.900,00	-306.900,00	-330.400,00	-360.400,00	-389.400,00	-419.400,00	
Saldo der gesamten Investitionstätigkeit	48.025,19	-176.500,00	-83.000,00	-23.500,00	-30.000,00	-29.000,00	-30.000,00	-324.000,00
<i>inklusive Vorjahre (gerundet)</i>		-128.500,00	-211.500,00	-235.000,00	-265.000,00	-294.000,00	-324.000,00	

Leasingspiegel (Anlage 6i)

Finanzierungsleasing

Ansatz- oder Projektbezeichnung	Anschaffungskosten	Buchwert 31.12.2021	Buchwert 31.12.2022	Summe ausstehender Mindestleasing- zahlungen	Restlaufzeit in Jahren
Summe	0,00	0,00	0,00	0,00	

Wirtschaftliche Unternehmungen, Betriebe, betriebsähnliche Einrichtungen gem. § 1 Abs. 2

Summe	0,00	0,00	0,00	0,00
--------------	-------------	-------------	-------------	-------------

Operating Leasing

Ansatz- oder Projektbezeichnung	Grundmietzeit in Jahren	Gesamtkosten	Einmalkauti- on	Leasingentgelt (ohne laufender Kauti- on)	Laufende Kauti- on	Restlaufzeit in Jahren	Kumulierte Restzahlungen
EMIL	7,00	54.900,00		6.500,00		4	26.000,00
Summe		54.900,00	0,00	6.500,00	0,00		26.000,00

Wirtschaftliche Unternehmungen, Betriebe, betriebsähnliche Einrichtungen gem. § 1 Abs. 2

Summe		0,00	0,00	0,00	0,00		0,00
--------------	--	-------------	-------------	-------------	-------------	--	-------------

Haftungsnachweis (Anlage 6r)

Teil A - Haftungspositionen relevant iSd Art. 15a Vereinbarung HOG

Bezeichnung der/des Haftungsnehmerin/s oder einer Gruppe gleichartiger Haftungen	Haftungsrahmen	Stand 31.12.2021	Zugänge (+)	Abgänge (-)	Stand 31.12.2022	davon Umklassifizierungen
Untergruppe 1 - Haftungen für Kredit- und Finanzinstitute						
GAV Gemeindeabwasserverband Amstetten - WWF, Kanal BA04 Haftung 1,02 %	5.930,10	100,00	0,00	100,00	0,00	
GAV Gemeindeabwasserverband Amstetten - WWF, Kanal BA 05 Haftung 1 %	86.931,24	16.900,00	0,00	3.300,00	13.600,00	
GAV Gemeindeabwasserverband Amstetten - Sparkasse BLZ 20202, BA 08 Haftung 1 %	5.367,66	900,00	0,00	400,00	500,00	
GAV Gemeindeabwasserverband Amstetten - Bank Austria , BA 07 Haftung 1 %	29.069,13	10.100,00	0,00	1.500,00	8.600,00	
GAV Gemeindeabwasserverband Amstetten - Bank Austria, Kanal BA 11 Haftung 0,9 %	27.000,00	17.000,00	0,00	1.100,00	15.900,00	
GAV Gemeindeabwasserverband Amstetten - WWF, Kanal BA 09 Haftung 1,1 %	1.711,40	2.300,00	0,00	0,00	2.300,00	
GAV Gemeindeabwasserverband Amstetten - WWF, Kanal ABA 11.0 Haftung 1,1 %	8.157,60	9.900,00	0,00	0,00	9.900,00	
GAV Gemeindeabwasserverband Amstetten - WWF, Kanal ABA 13.0 Haftung 1,1 %	400,40	500,00	0,00	0,00	500,00	
GAV Gemeindeabwasserverband Amstetten - Sparkasse, Kanal BA 16 Haftung 1,1% Kläranlage	16.500,00	8.800,00	0,00	1.700,00	7.100,00	
GAV Gemeindeabwasserverband Amstetten - GAV, Kanal, BA17, Haftung 1,10%	0,00	0,00	11.000,00	0,00	11.000,00	
Zwischensumme - Untergruppe 1	181.067,53	66.500,00	11.000,00	8.100,00	69.400,00	
Untergruppe 2 - Grundbücherlich besicherte Haftungen von Wohnbau-Darlehen						
Zwischensumme - Untergruppe 2	0,00	0,00	0,00	0,00	0,00	
Untergruppe 3 - Sonstige Wirtschaftshaftungen						
Zwischensumme - Untergruppe 3	0,00	0,00	0,00	0,00	0,00	
Summe A	181.067,53	66.500,00	11.000,00	8.100,00	69.400,00	

Haftung der staatlichen, außerbudgetären Einheiten gem. ESVG iSd Art. 15a Vereinbarung HOG	Haftungsrahmen	Stand 31.12.2021	Zugänge (+)	Abgänge (-)	Stand 31.12.2022	davon Umklassifizierungen
Untergruppe 1 - Haftungen für Kredit- und Finanzinstitute						
Zwischensumme - Untergruppe 1	0,00	0,00	0,00	0,00	0,00	
Untergruppe 2 - Grundbücherlich besicherte Haftungen von Wohnbau-Darlehen						
Zwischensumme - Untergruppe 2	0,00	0,00	0,00	0,00	0,00	
Untergruppe 3 - Sonstige Wirtschaftshaftungen						
Zwischensumme - Untergruppe 3	0,00	0,00	0,00	0,00	0,00	
Summe B	0,00	0,00	0,00	0,00	0,00	
Gesamtsumme	181.067,53	66.500,00	11.000,00	8.100,00	69.400,00	

Teil B - Haftungspositionen nicht relevant iSd Art. 15a Vereinbarung HOG

Bezeichnung der/des Haftungsnehmerin/s oder einer Gruppe gleichartiger Haftungen	Haftungsrahmen	Stand 31.12.2021	Zugänge (+)	Abgänge (-)	Stand 31.12.2022	davon Umklassifizierungen
Untergruppe 1 - Haftungen für Kredit- und Finanzinstitute						
Zwischensumme - Untergruppe 1	0,00	0,00	0,00	0,00	0,00	
Untergruppe 2 - Grundbücherlich besicherte Haftungen von Wohnbau-Darlehen						
Zwischensumme - Untergruppe 2	0,00	0,00	0,00	0,00	0,00	
Untergruppe 3 - Sonstige Wirtschaftshaftungen						
Gemeinde Winklarn Orts- und Infrastrukturentwicklungs KG - Volksschul Zu- und Umbau Haftung 100 %	1.096.900,00	658.200,00	0,00	73.100,00	585.100,00	
Gemeinde Winklarn Orts- und Infrastrukturentwicklungs KG - Volksschul Um- und Zubau Haftung 100 %	624.000,00	52.000,00	0,00	52.000,00	0,00	
Zwischensumme - Untergruppe 3	1.720.900,00	710.200,00	0,00	125.100,00	585.100,00	
Gesamtsumme	1.720.900,00	710.200,00	0,00	125.100,00	585.100,00	

Nachweis Vermögen mit abgeänderter Nutzungsdauer

Konto	Bezeichnung	Nutzungsdauer lt. VRV	Abweichende Nutzungsdauer	Begründung
2/0040001/00894	Randefassung Zustand 2	33,0	19,8	Lt. Zustandsbewertung NÖ Landesregierung
2/0040001/00895	Randefassung Zustand 3	33,0	13,2	Lt. Zustandsbewertung NÖ Landesregierung
2/0060004/00480	Kriegerdenkmal Schaffendorf	0,0	99,0	geschätzte Nutzungsdauer
2/0060004/01265	Ehrengrab	0,0	99,0	geschätzte Nutzungsdauer
2/0060004/01373	KT Kriegerdenkmal Schaffendorf	0,0	99,0	geschätzte Nutzungsdauer
2/0060004/01374	KT Ehrengrab	0,0	99,0	geschätzte Nutzungsdauer
2/0440001/00419	Gemdat Programme	0,0	4,0	analog EDV Hardware
2/0440001/00484	FLWP 2009	0,0	10,0	Lt Empfehlung IVW3
2/0440001/00485	FLWP 2010	0,0	10,0	Lt Empfehlung IVW3
2/0440001/00486	FLWP 2011	0,0	10,0	Lt Empfehlung IVW3
2/0440001/00487	FLWP 2012	0,0	10,0	Lt Empfehlung IVW3
2/0440001/00488	FLWP 2013	0,0	10,0	Lt Empfehlung IVW3
2/0440001/00489	FLWP 2014	0,0	10,0	Lt Empfehlung IVW3
2/0440001/00490	FLWP 2015	0,0	10,0	Lt Empfehlung IVW3
2/0440001/00491	FLWP 2016	0,0	10,0	Lt Empfehlung IVW3
2/0440001/00492	FLWP 2017	0,0	10,0	Lt Empfehlung IVW3
2/0440001/00493	FLWP 2018	0,0	10,0	Lt Empfehlung IVW3
2/0440001/00494	FLWP 2019	0,0	10,0	Lt Empfehlung IVW3
2/0440001/01335	Baumkataster 2019	0,0	10,0	lt. Empfehlung
2/0440001/01336	Baumkataster 2018	0,0	10,0	lt. Empfehlung
2/0440001/01337	Baumkataster 2017	0,0	10,0	lt. Empfehlung
2/0440001/01338	Baumkataster 2016	0,0	10,0	lt. Empfehlung
2/0440001/01339	Baumkataster 2015	0,0	10,0	lt. Empfehlung
2/0440001/01348	FLWP 2021	0,0	10,0	lt. Empfehlung IVW 3
3/0450001/01287	BA03-Römerweg LIS	50,0	25,0	lt Kosten und Leistungsrechnung
3/0450001/01289	BA04- Mistelreith LIS	50,0	25,0	lt Kosten und Leistungsrechnung
3/0450001/01296	BA102-LK LIS	50,0	25,0	lt Kosten und Leistungsrechnung
3/0450001/01297	BA102-LK LIS Landesförderung	50,0	25,0	lt Kosten und Leistungsrechnung
3/0450001/01379	KT BA03-Römerweg LIS	50,0	25,0	lt Kosten und Leistungsrechnung
3/0450001/01381	KT BA04- Mistelreith LIS	50,0	25,0	lt Kosten und Leistungsrechnung
3/0450001/01387	KT BA102-LK LIS	50,0	25,0	lt Kosten und Leistungsrechnung
4/0150002/00435	TLF 2000	10,0	25,0	lt. Empfehlung IVW3 anlaog den NÖ FörderRL
4/0150002/00436	KLF	10,0	25,0	lt. Empfehlung IVW3 anlaog den NÖ FörderRL
4/0150002/00496	KLF - Eigenanteil FF	10,0	25,0	lt. Empfehlung IVW3 anlaog den NÖ FörderRL
4/0150002/01372	KT KLF	10,0	25,0	lt. Empfehlung IVW3 anlaog den NÖ FörderRL

Dienstpostenplan

Dienstpostenart: Von 1 bis 99

Dienstpostenplan 2022

Selektion:

Dienstnehmer:

ÖSTAT Nr.: 20084
 Gemeinde Winklarn
 Tanngrabenstraße 2
 3300 Winklarn

Vertragsbedienstete

	Bewertung NEU	Soll.Anz.	Soll.FTE	Ist.Anz.	Ist.FTE	Ansatz	Bezeichnung	Gruppe	Bemerkung
DZW 2 - Facharbeiter	Verwendungsgrup	2	2,00	2	2,00	820000	Bauhof	05	
DZW 11 - angelernter Arbeiter	Verwendungsgrup	1	0,50	1	0,50	820000	Bauhof	03	
DZW 12 - Kindergartenhilfsdienst	Verwendungsgrup	9	6,55	9	6,55				
				2	1,30	240000	Kindergarten	03	
				7	5,25	240000	Kindergarten	04	
DZW 12 - Reinigungskraft VS	Verwendungsgrup	1	0,50	1	0,50	211000	Volksschule	02	
DZW 16 - Schulwart	Verwendungsgrup	1	0,75	1	0,75	211000	Volksschule	04	
DZW 71 - Gehobener Verwaltungsdienst	Funktionsgruppe	3	2,26	3	2,26				
				1	1,00	010000	Allgemeine Verwaltung	07	
				2	1,26	900000	Finanzverwaltung	07	
DZW 71 - Verwaltungsfachdienst	Verwendungsgrup	2	1,63	2	1,63				
				1	0,63	010000	Allgemeine Verwaltung	05	
				1	1,00	010000	Allgemeine Verwaltung	06	

Seite	Inhalt
3	Vorbericht
17	Öffentliche Kundmachung
21	Einladungskurrende
27	Protokoll der Gemeinderatssitzung 9.12.2021
41	Ergebnishaushalt Gesamt 1. Ebene (Anlage 1a) - interne Vergütungen enthalten
45	Ergebnishaushalt Gesamt 1. und 2. Ebene (Anlage 1a) - interne Vergütungen enthalten
49	Ergebnishaushalt Bereichsbudget 1. und 2. Ebene (Anlage 1a)
71	Finanzierungshaushalt Gesamt 1. Ebene (Anlage 1b) - interne Vergütungen enthalten
75	Finanzierungshaushalt Gesamt 1. und 2. Ebene (Anlage 1b) - interne Vergütungen enthalten
81	Finanzierungshaushalt Bereichsbudget 1. und 2. Ebene (Anlage 1b)
123	Querschnitt (Anlage 5b)
129	Ergebnis- und Finanzierungsvoranschlag Detailnachweis
211	Personaldaten iSd ÖStp (Anlage 4)
215	Nachweis über Transferzahlungen (Anlage 6a)
219	Nachweis über Haushaltsrücklagen und Zahlungsmittelreserven (Anlage 6b)
223	Einzelnachweis über Finanzschulden und Schuldendienst (Anlage 6c)
231	MFP - Ergebnishaushalt Gesamt 1. und 2. Ebene - interne Vergütungen enthalten
235	MFP - Finanzierungshaushalt Gesamt 1. und 2. Ebene - interne Vergütungen enthalten
241	Haushaltspotential (aufbauend auf der Ergebnisrechnung)
247	Haushaltspotential
253	Nachweis der Investitionstätigkeit
265	Leasingspiegel (Anlage 6i)
269	Haftungsnachweis (Anlage 6r)
273	Nachweis Vermögen mit abgeänderter Nutzungsdauer
277	Dienstpostenplan